

**Муниципальное бюджетное общеобразовательное учреждение
«Средняя общеобразовательная школа №15
имени Героя Советского Союза Василия Михайловича Михайлова»**

Рассмотрено на заседании
методического объединения
«28» августа 2023 г.
Протокол № 1

Руководитель ШМО _____
Т.Г. Бочкарева

«УТВЕРЖДАЮ»
Директор МБОУ СОШ №15
Приказ № 253-ОС от 31 августа 2023г
_____ Сюрсина Н.Н.

АДАПТИРОВАННАЯ РАБОЧАЯ ПРОГРАММА

(ID 746959)

учебного предмета «Иностранный язык (английский)»

для слабовидящих обучающихся (Вариант 4.1)

2 – 4 классы

Составитель: Логинова С.Б., учитель английского языка

г. Воткинск 2023

ПОЯСНИТЕЛЬНАЯ ЗАПИСКА

Адаптированная рабочая программа учебного предмета «Английский язык» на уровне начального общего образования для слабовидящих обучающихся составлена на основе «Требований к результатам освоения основной образовательной программы, представленной в Федеральном государственном образовательном стандарте начального общего образования, с учётом требований к результатам освоения адаптированной основной образовательной программы начального общего образования слабовидящих обучающихся и элементов содержания, представленных в Универсальном кодификаторе по иностранному (английскому) языку, а также на основе характеристики планируемых результатов духовно-нравственного развития, воспитания и социализации обучающихся, представленной в Примерной программе воспитания (одобрено решением ФУМО от 02.06.2020 г.).

Изучение иностранного языка является необходимым для современного культурного человека. Для слабовидящих обучающихся владение иностранным языком открывает дополнительные возможности для понимания современного мира, профессиональной деятельности, интеграции в общество. В результате изучения курса иностранного (английского) языка у слабовидящих обучающихся формируются навыки общения на иностранном языке, представления о роли и значимости иностранного языка в жизни современного человека в поликультурном мире.

Знание иностранного языка обеспечивает формирование представлений об особенностях культуры стран изучаемого языка, что в свою очередь является необходимым условием для воспитания толерантного отношения к представителям его культуры.

ОБЩАЯ ХАРАКТЕРИСТИКА УЧЕБНОГО ПРЕДМЕТА «ИНОСТРАННЫЙ ЯЗЫК (АНГЛИЙСКИЙ ЯЗЫК)»

Программа учебного предмета «Иностранный (английский) язык» направлена на формирование ценностных ориентиров, связанных с культурой непрерывного самообразования и саморазвития, а также на развитие личностных качеств, необходимых для участия в совместной деятельности, в частности, уважительного отношения к окружающим. В процессе освоения данной учебной дисциплины у обучающихся формируется готовность к участию в диалоге в рамках межкультурного общения.

Предмету «Иностранный (английский) язык» принадлежит важное место в системе среднего общего образования и воспитания современного обучающегося в условиях поликультурного и многоязычного мира. Изучение иностранного языка направлено на формирование коммуникативной

культуры обучающихся, осознание роли языков как инструмента межличностного и межкультурного взаимодействия, способствует их общему речевому развитию, воспитанию гражданской идентичности, расширению кругозора, воспитанию чувств и эмоций. Наряду с этим иностранный язык выступает инструментом овладения другими предметными областями в сфере гуманитарных, математических, естественно-научных и других наук и становится важной составляющей базы для общего и специального образования.

Построение программы имеет нелинейный характер и основано на концентрическом принципе. В каждом классе даются новые элементы содержания и новые требования. В процессе обучения освоенные на определённом этапе грамматические формы и конструкции повторяются и закрепляются на новом лексическом материале и расширяющемся тематическом содержании речи. Содержание обучения построено с учетом необходимости изучения лексики и грамматики в неразрывной связи. В рамках каждого тематического раздела представлен лексический и грамматический материал, лексико-грамматические единства для использования в конкретных ситуациях общения, в диалогической и монологической формах речи. Такой подход организации учебного материала позволяет обеспечить реализацию коммуникативного принципа в процессе преподавания иностранного языка слабовидящим обучающимся. Навыки, которыми овладевают обучающиеся в области речевой и межкультурной компетенции, отражены в разделе программы «Предметные результаты». Предлагаемая структура программы ориентирует преподавателя на отбор речевого материала для организации занятий и обеспечивает учет специфики работы с обучающимися данной группы.

Преподавание слабовидящим обучающимся учебного предмета «Иностранный (английский) язык» осуществляется с учетом индивидуальных особенностей их психофизического развития, состояния зрительных функций.

В программе представлены цель и коррекционные задачи, базовые положения обучения английскому языку слабовидящих обучающихся.

Преподавание английского языка слабовидящим обучающимся строится на основе следующих базовых положений:

- Важным условием является создание искусственной языковой среды.
- Изучаемые образцы речи соответствуют языковым нормам современного живого языка и предъявляются через общение с учителем, аудирование и другие доступные слабовидящему обучающемуся способы предъявления учебного материала.
- Отбор языкового материала осуществляется на основе тематики, соответствующей возрастным интересам и потребностям обучающихся с учетом реалий современного мира. Отбираемый для изучения языковой материал обладает высокой частотностью.

- Предлагаемый для изучения на иностранном языке языковой материал должен быть знаком обучающимся на родном языке.

- Обязательным условием является включение речевой деятельности на иностранном языке в различные виды деятельности (учебную, игровую, предметно-практическую), при этом должны быть задействованы сохранные анализаторы (остаточное зрение, слух, осязание).

- Уроки строятся по принципу формирования потребности в общении. Мотивация обучающегося к общению на английском языке имеет важнейшее значение.

- Аудирование является одним из важнейших видов учебной деятельности. Определяющее значение имеет работа с аудиозаписью для восприятия и закрепления материала в классе во внеурочное время.

- На работу над чтением и письмом на уроке следует выделять не более 15 минут, при этом учитываются индивидуальные рекомендации офтальмолога для каждого обучающегося. Формирование начальных навыков англоязычного чтения и письма при необходимости осуществляется на основе рельефно-точечного шрифта Л. Брайля. Для работы над письменной речью рекомендуется использовать тифлоинформационные технологии, современную цифровую технику и тифлотехнические средства.

- Овладение произносительной стороной английской речи слабовидящими обучающимися требует особого внимания. Для данной категории обучающихся допустимо приближенное произношение английских звуков, английская речь должна быть доступна для понимания.

Коррекционно-развивающий потенциал учебного предмета «Иностранный (английский) язык» способствует преодолению специфических, в том числе коммуникативных трудностей, обусловленных слабовидением, и обеспечивает:

- обучение навыкам общения и взаимодействия на иностранном языке в контексте различных коммуникативных ситуаций.

- формирование у обучающихся в процессе изучения иностранного языка целостных, системных представлений о предметах и явлениях окружающего мира, их предметно-пространственных отношениях; умения дифференцировать эмоциональные состояния окружающих и воспроизводить свои собственные переживания на вербальном и невербальном уровне;

- совершенствование зрительного и осязательно-зрительного способов обследования и восприятия предметов, рисунков на уроках иностранного языка;

- развитие возможностей зрительного анализатора на уроках иностранного языка, подбор дидактического материала для занятий с учетом индивидуальных особенностей обучающихся, характера зрительных нарушений и состояния их зрительных функций;

- организация учебной деятельности с учетом необходимости развития умения пользоваться остаточным зрением для решения поставленных учебных задач;
- развитие навыков самоконтроля при изучении иностранного языка с учетом снижения зрительных возможностей;
- развитие способности осуществлять ориентирование в пространстве на зрительной и осязательно-зрительной основе в процессе формирования иноязычных коммуникативных навыков;
- овладение десятипальцевым способом ввода информации на стандартной компьютерной клавиатуре для работы над письменной формой английской речи;
- овладение при необходимости основами системы рельефно-точечного шрифта Л. Брайля в качестве дополнительного средства при работе над англоязычным письмом;
- развитие умения воспринимать на слух английскую синтезированную речь.

ЦЕЛИ ИЗУЧЕНИЯ УЧЕБНОГО ПРЕДМЕТА «ИНОСТРАННЫЙ ЯЗЫК (АНГЛИЙСКИЙ ЯЗЫК)»

Целью учебного предмета «Иностранный язык» является формирование у слабовидящих обучающихся коммуникативной компетенции в единстве таких ее составляющих, как речевая, языковая, социокультурная, компенсаторная компетенции. Речевая компетенция — развитие коммуникативных умений в четырех основных видах речевой деятельности (говорении, аудировании, чтении, письме). Языковая компетенция — овладение новыми языковыми средствами (фонетическими, орфографическими, лексическими, грамматическими) в соответствии с отобранными темами общения; освоение знаний о языковых явлениях изучаемого языка, разных способах выражения мысли в родном и иностранном языках. Социокультурная/межкультурная компетенция — приобщение к культуре, традициям реалиям стран/страны изучаемого языка в рамках тем и ситуаций общения, отвечающих опыту, интересам, психологическим особенностям учащихся основной школы на разных ее этапах; формирование умения представлять свою страну, ее культуру в условиях межкультурного общения. Компенсаторная компетенция — развитие умений выходить из положения в условиях дефицита языковых средств при получении и передаче информации.

В рамках предлагаемого курса решается ряд общеобразовательных задач:

- формирование элементарных коммуникативных навыков на иностранном языке;
- формирование навыков речевого поведения на иностранном языке:

- формирование навыков диалогической англоязычной речи;
- формирование навыков монологической англоязычной речи;
- формирование представлений о культуре страны изучаемого языка;
- формирование представлений о значимости иностранного языка в будущей профессиональной деятельности.

В курсе английского языка для слабовидящих обучающихся решаются следующие коррекционные задачи:

- расширение представлений об окружающем мире;
- развитие коммуникативных навыков, коррекция специфических проблем, возникающих в сфере общения у слабовидящих;
- формирование у слабовидящих обучающихся навыков общения на иностранном языке, представлений о роли и значимости иностранного языка в жизни современного человека в поликультурном мире;
- развитие умений адекватно использовать сохранные анализаторы для компенсации нарушенных зрительных функций;
- развитие познавательной деятельности, своеобразие которой обусловлено ограниченностью чувственного восприятия, недостаточностью представлений о предметах и явлениях окружающего мира;
- развитие навыков сотрудничества со взрослыми и сверстниками в различных социальных ситуациях;
- развитие английской речи в связи с организованной предметно-практической деятельностью.

МЕСТО УЧЕБНОГО ПРЕДМЕТА «ИНОСТРАННЫЙ ЯЗЫК (АНГЛИЙСКИЙ ЯЗЫК)» В УЧЕБНОМ ПЛАНЕ

На изучение иностранного (английского) языка на уровне начального общего образования отводится 204 часа: во 2 классе – 68 часов (2 часа в неделю), в 3 классе – 68 часов (2 часа в неделю), в 4 классе – 68 часов (2 часа в неделю).

СОДЕРЖАНИЕ ОБУЧЕНИЯ

2 КЛАСС

Тематическое содержание речи

Мир моего «я». Приветствие. Знакомство. Моя семья. Мой день рождения. Моя любимая еда.

Мир моих увлечений. Любимый цвет, игрушка. Любимые занятия. Мой питомец. Выходной день.

Мир вокруг меня. Моя школа. Мои друзья. Моя малая родина (город, село).

Родная страна и страны изучаемого языка. Названия родной страны и страны/стран изучаемого языка; их столиц. Произведения детского фольклора. Литературные персонажи детских книг. Праздники родной страны и страны/стран изучаемого языка (Новый год, Рождество).

Коммуникативные умения

Говорение

Коммуникативные умения диалогической речи.

Ведение с опорой на речевые ситуации, ключевые слова и (или) иллюстрации с соблюдением норм речевого этикета, принятых в стране/странах изучаемого языка:

диалога этикетного характера: приветствие, начало и завершение разговора, знакомство с собеседником; поздравление с праздником; выражение благодарности за поздравление; извинение;

диалога-расспроса: запрашивание интересующей информации; сообщение фактической информации, ответы на вопросы собеседника.

Коммуникативные умения монологической речи.

Создание с опорой на ключевые слова, вопросы и (или) иллюстрации устных монологических высказываний: описание предмета, реального человека или литературного персонажа; рассказ о себе, члене семьи, друге.

Аудирование

Понимание на слух речи учителя и других обучающихся и вербальная/невербальная реакция на услышанное (при непосредственном общении).

Восприятие и понимание на слух учебных текстов, построенных на изученном языковом материале, в соответствии с поставленной коммуникативной задачей: с пониманием основного содержания, с пониманием запрашиваемой информации (при опосредованном общении).

Аудирование с пониманием основного содержания текста предполагает определение основной темы и главных фактов/событий в воспринимаемом на слух тексте с опорой на иллюстрации и с использованием языковой догадки.

Аудирование с пониманием запрашиваемой информации предполагает выделение из воспринимаемого на слух текста и понимание информации фактического характера (например, имя, возраст, любимое занятие, цвет) с опорой на иллюстрации и с использованием языковой догадки.

Тексты для аудирования: диалог, высказывания собеседников в ситуациях повседневного общения, рассказ, сказка.

Смысловое чтение

Чтение вслух учебных текстов, построенных на изученном языковом материале, с соблюдением правил чтения и соответствующей интонацией; понимание прочитанного.

Тексты для чтения вслух: диалог, рассказ, сказка.

Чтение про себя учебных текстов, построенных на изученном языковом материале, с различной глубиной проникновения в их содержание в зависимости от поставленной коммуникативной задачи: с пониманием основного содержания, с пониманием запрашиваемой информации.

Чтение с пониманием основного содержания текста предполагает определение основной темы и главных фактов/событий в прочитанном тексте с опорой на иллюстрации и с использованием языковой догадки.

Чтение с пониманием запрашиваемой информации предполагает нахождение в прочитанном тексте и понимание запрашиваемой информации фактического характера с опорой на иллюстрации и с использованием языковой догадки.

Тексты для чтения про себя: диалог, рассказ, сказка, электронное сообщение личного характера.

Письмо

Овладение техникой письма (полупечатное написание букв, буквосочетаний, слов).

Воспроизведение речевых образцов, списывание текста; выписывание из текста слов, словосочетаний, предложений; вставка пропущенных букв в слово или слов в предложение, дописывание предложений в соответствии с решаемой учебной задачей.

Заполнение простых формуляров с указанием личной информации (имя, фамилия, возраст, страна проживания) в соответствии с нормами, принятыми в стране/странах изучаемого языка.

Написание с опорой на образец коротких поздравлений с праздниками (с днём рождения, Новым годом).

Языковые знания и навыки

Фонетическая сторона речи

Буквы английского алфавита. Корректное название букв английского алфавита.

Нормы произношения: долгота и краткость гласных, отсутствие оглушения звонких согласных в конце слога или слова, отсутствие смягчения согласных перед гласными. Связующее «r» (*there is/there*).

Различение на слух и адекватное, без ошибок, ведущих к сбою в коммуникации, произнесение слов с соблюдением правильного ударения и фраз/предложений (повествовательного, побудительного и вопросительного: общий и специальный вопросы) с соблюдением их ритмико-интонационных особенностей.

Правила чтения гласных в открытом и закрытом слоге в односложных словах; согласных; основных звукобуквенных сочетаний. Вычленение из слова некоторых звукобуквенных сочетаний при анализе изученных слов.

Чтение новых слов согласно основным правилам чтения английского языка.

Знаки английской транскрипции; отличие их от букв английского алфавита. Фонетически корректное озвучивание знаков транскрипции.

Графика, орфография и пунктуация

Графически корректное (полупечатное) написание букв английского алфавита в буквосочетаниях и словах. Правильное написание изученных слов.

Правильная расстановка знаков препинания: точки, вопросительного и восклицательного знаков в конце предложения; правильное использование апострофа в изученных сокращённых формах глагола-связки, вспомогательного и модального глаголов (например, *I'm, isn't; don't, doesn't; can't*), существительных в притяжательном падеже (*Ann's*).

Лексическая сторона речи

Распознавание и употребление в устной и письменной речи не менее 200 лексических единиц (слов, словосочетаний, речевых клише), обслуживающих ситуации общения в рамках тематического содержания речи для 2 класса.

Распознавание в устной и письменной речи интернациональных слов (*doctor, film*) с помощью языковой догадки.

Грамматическая сторона речи

Распознавание в письменном и звучащем тексте и употребление в устной и письменной речи: изученных морфологических форм и синтаксических конструкций английского языка.

Коммуникативные типы предложений: повествовательные (утвердительные, отрицательные), вопросительные (общий, специальный вопрос), побудительные в утвердительной форме).

Нераспространённые и распространённые простые предложения.

Предложения с начальным *It* (*It's a red ball.*).

Предложения с начальным *There + to be* в Present Simple Tense (*There is a cat in the room. Is there a cat in the room? – Yes, there is./No, there isn't. There are four pens on the table. Are there four pens on the table? – Yes, there are./No, there aren't. How many pens are there on the table? – There are four pens.*).

Предложения с простым глагольным сказуемым (*They live in the country.*), составным именным сказуемым (*The box is small.*) и составным глагольным сказуемым (*I like to play with my cat. She can play the piano.*).

Предложения с глаголом-связкой *to be* в Present Simple Tense (*My father is a doctor. Is it a red ball? – Yes, it is./No, it isn't.*).

Предложения с краткими глагольными формами (*She can't swim. I don't like porridge.*).

Побудительные предложения в утвердительной форме (*Come in, please.*).

Глаголы в Present Simple Tense в повествовательных (утвердительных и отрицательных) и вопросительных (общий и специальный вопросы) предложениях.

Глагольная конструкция *have got* (*I've got a cat. He's/She's got a cat. Have you got a cat? – Yes, I have./No, I haven't. What have you got?*).

Модальный глагол *can*: для выражения умения (*I can play tennis.*) и отсутствия умения (*I can't play chess.*); для получения разрешения (*Can I go out?*).

Определённый, неопределённый и нулевой артикли с именами существительными (наиболее распространённые случаи).

Существительные во множественном числе, образованные по правилу и исключения (*a book – books; a man – men*).

Личные местоимения (*I, you, he/she/it, we, they*). Притяжательные местоимения (*my, your, his/her/its, our, their*). Указательные местоимения (*this – these*).

Количественные числительные (1–12).

Вопросительные слова (*who, what, how, where, how many*).

Предлоги места (*in, on, near, under*).

Союзы *and* и *but* (с однородными членами).

Социокультурные знания и умения

Знание и использование некоторых социокультурных элементов речевого поведенческого этикета, принятого в стране/странах изучаемого

языка в некоторых ситуациях общения: приветствие, прощание, знакомство, выражение благодарности, извинение, поздравление (с днём рождения, Новым годом, Рождеством).

Знание небольших произведений детского фольклора страны/стран изучаемого языка (рифмовки, стихи, песенки); персонажей детских книг.

Знание названий родной страны и страны/стран изучаемого языка и их столиц.

Компенсаторные умения

Использование при чтении и аудировании языковой догадки (умения понять значение незнакомого слова или новое значение знакомого слова по контексту).

Использование в качестве опоры при порождении собственных высказываний ключевых слов, вопросов; иллюстраций.

3 КЛАСС

Тематическое содержание речи

Мир моего «я». Моя семья. Мой день рождения. Моя любимая еда. Мой день (распорядок дня).

Мир моих увлечений. Любимая игрушка, игра. Мой питомец. Любимые занятия. Любимая сказка. Выходной день. Каникулы.

Мир вокруг меня. Моя комната (квартира, дом). Моя школа. Мои друзья. Моя малая родина (город, село). Дикие и домашние животные. Погода. Времена года (месяцы).

Родная страна и страны изучаемого языка. Россия и страна/страны изучаемого языка. Их столицы, достопримечательности и интересные факты. Произведения детского фольклора. Литературные персонажи детских книг. Праздники родной страны и страны/стран изучаемого языка.

Коммуникативные умения

Говорение

Коммуникативные умения диалогической речи.

Ведение с опорой на речевые ситуации, ключевые слова и (или) иллюстрации с соблюдением норм речевого этикета, принятых в стране/странах изучаемого языка:

диалога этикетного характера: приветствие, начало и завершение разговора, знакомство с собеседником; поздравление с праздником; выражение благодарности за поздравление; извинение;

диалога – побуждения к действию: приглашение собеседника к совместной деятельности, вежливое согласие/не согласие на предложение собеседника;

диалога-расспроса: запрашивание интересующей информации; сообщение фактической информации, ответы на вопросы собеседника.

Коммуникативные умения монологической речи.

Создание с опорой на ключевые слова, вопросы и (или) иллюстрации устных монологических высказываний: описание предмета, реального человека или литературного персонажа; рассказ о себе, члене семьи, друге.

Пересказ с опорой на ключевые слова, вопросы и (или) иллюстрации основного содержания прочитанного текста.

Аудирование

Понимание на слух речи учителя и других обучающихся и вербальная/невербальная реакция на услышанное (при непосредственном общении).

Восприятие и понимание на слух учебных текстов, построенных на изученном языковом материале, в соответствии с поставленной коммуникативной задачей: с пониманием основного содержания, с пониманием запрашиваемой информации (при опосредованном общении).

Аудирование с пониманием основного содержания текста предполагает определение основной темы и главных фактов/событий в воспринимаемом на слух тексте с опорой на иллюстрации и с использованием языковой, в том числе контекстуальной, догадки.

Аудирование с пониманием запрашиваемой информации предполагает выделение из воспринимаемого на слух текста и понимание информации фактического характера с опорой на иллюстрации и с использованием языковой, в том числе контекстуальной, догадки.

Тексты для аудирования: диалог, высказывания собеседников в ситуациях повседневного общения, рассказ, сказка.

Смысловое чтение

Чтение вслух учебных текстов, построенных на изученном языковом материале, с соблюдением правил чтения и соответствующей интонацией; понимание прочитанного.

Тексты для чтения вслух: диалог, рассказ, сказка.

Чтение про себя учебных текстов, построенных на изученном языковом материале, с различной глубиной проникновения в их содержание в зависимости от поставленной коммуникативной задачи: с пониманием основного содержания, с пониманием запрашиваемой информации.

Чтение с пониманием основного содержания текста предполагает определение основной темы и главных фактов/событий в прочитанном тексте с опорой и без опоры на иллюстрации и с использованием с использованием языковой, в том числе контекстуальной, догадки.

Чтение с пониманием запрашиваемой информации предполагает нахождение в прочитанном тексте и понимание запрашиваемой информации фактического характера с опорой и без опоры на иллюстрации, а также с использованием языковой, в том числе контекстуальной, догадки.

Тексты для чтения: диалог, рассказ, сказка, электронное сообщение личного характера.

Письмо

Списывание текста; выписывание из текста слов, словосочетаний, предложений; вставка пропущенного слова в предложение в соответствии с решаемой коммуникативной/учебной задачей.

Создание подписей к картинкам, фотографиям с пояснением, что на них изображено.

Заполнение анкет и формуляров с указанием личной информации (имя, фамилия, возраст, страна проживания, любимые занятия) в соответствии с нормами, принятыми в стране/странах изучаемого языка.

Написание с опорой на образец поздравлений с праздниками (с днём рождения, Новым годом, Рождеством) с выражением пожеланий.

Языковые знания и навыки

Фонетическая сторона речи

Буквы английского алфавита. Фонетически корректное озвучивание букв английского алфавита.

Нормы произношения: долгота и краткость гласных, правильное отсутствие оглушения звонких согласных в конце слога или слова, отсутствие смягчения согласных перед гласными. Связующее «r» (*there is/there are*).

Ритмико-интонационные особенности повествовательного, побудительного и вопросительного (общий и специальный вопрос) предложений.

Различение на слух и адекватное, без ошибок произнесение слов с соблюдением правильного ударения и фраз/предложений с соблюдением их ритмико-интонационных особенностей.

Чтение гласных в открытом и закрытом слоге в односложных словах, чтения гласных в третьем типе слога (гласная + r); согласных, основных звукобуквенных сочетаний, в частности сложных сочетаний букв (например, *tion, ight*) в односложных, двусложных и многосложных словах.

Вычленение некоторых звукобуквенных сочетаний при анализе изученных слов.

Чтение новых слов согласно основным правилам чтения с использованием полной или частичной транскрипции.

Знаки английской транскрипции; отличие их от букв английского алфавита. Фонетически корректное озвучивание знаков транскрипции.

Графика, орфография и пунктуация

Правильное написание изученных слов.

Правильная расстановка знаков препинания: точки, вопросительного и восклицательного знаков в конце предложения; правильное использование знака апострофа в сокращённых формах глагола-связки, вспомогательного и модального глаголов, существительных в притяжательном падеже.

Лексическая сторона речи

Распознавание в письменном и звучащем тексте и употребление в устной

и письменной речи не менее 350 лексических единиц (слов, словосочетаний, речевых клише), обслуживающих ситуации общения в рамках тематического содержания речи для 3 класса, включая 200 лексических единиц, усвоенных на первом году обучения.

Распознавание и употребление в устной и письменной речи слов, образованных с использованием основных способов словообразования: аффиксации (образование числительных с помощью суффиксов *-teen*, *-ty*, *-th*) и словосложения (*sportsman*).

Распознавание в устной и письменной речи интернациональных слов (*doctor*, *film*) с помощью языковой догадки.

Грамматическая сторона речи

Распознавание в письменном и звучащем тексте и употребление в устной и письменной речи родственных слов с использованием основных способов словообразования: аффиксации (суффиксы числительных *-teen*, *-ty*, *-th*) и словосложения (*football*, *snowman*).

Предложения с начальным *There + to be* в Past Simple Tense (*There was an old house near the river*).

Побудительные предложения в отрицательной (*Don't talk, please.*) форме.

Правильные и неправильные глаголы в Past Simple Tense в повествовательных (утвердительных и отрицательных) и вопросительных (общий и специальный вопросы) предложениях.

Конструкция *I'd like to ...* (*I'd like to read this book.*).

Конструкции с глаголами на *-ing*: *to like/enjoy doing smth (I like riding my bike.)*.

Существительные в притяжательном падеже (*Possessive Case; Ann's dress, children's toys, boys' books*).

Слова, выражающие количество с исчисляемыми и неисчисляемыми существительными (*much/many/a lot of*).

Личные местоимения в объектном (*me, you, him/her/it, us, them*) падеже. Указательные местоимения (*this – these; that – those*). Неопределённые местоимения (*some/any*) в повествовательных и вопросительных предложениях (*Have you got any friends? – Yes, I've got some.*).

Наречия частотности (*usually, often*).

Количественные числительные (13–100). Порядковые числительные (1–30).

Вопросительные слова (*when, whose, why*).

Предлоги места (*next to, in front of, behind*), направления (*to*), времени (*at, in, on* в выражениях *at 5 o'clock, in the morning, on Monday*).

Социокультурные знания и умения

Знание и использование некоторых социокультурных элементов речевого поведенческого этикета, принятого в стране/странах изучаемого языка, в некоторых ситуациях общения: приветствие, прощание, знакомство, выражение благодарности, извинение, поздравление с днём рождения, Новым годом, Рождеством.

Знание произведений детского фольклора (рифмовок, стихов, песенок), персонажей детских книг.

Краткое представление своей страны и страны/стран изучаемого языка (названия родной страны и страны/стран изучаемого языка и их столиц, название родного города/села; цвета национальных флагов).

Компенсаторные умения

Использование при чтении и аудировании языковой, в том числе контекстуальной, догадки.

Использование в качестве опоры при порождении собственных высказываний ключевых слов, вопросов; иллюстраций.

Игнорирование информации, не являющейся необходимой для понимания основного содержания прочитанного/прослушанного текста или для нахождения в тексте запрашиваемой информации.

4 КЛАСС

Тематическое содержание речи

Мир моего «я». Моя семья. Мой день рождения, подарки. Моя любимая еда. Мой день (распорядок дня, домашние обязанности).

Мир моих увлечений. Любимая игрушка, игра. Мой питомец. Любимые занятия. Занятия спортом. Любимая сказка/история/рассказ. Выходной день. Каникулы.

Мир вокруг меня. Моя комната (квартира, дом), предметы мебели и интерьера. Моя школа, любимые учебные предметы. Мои друзья, их внешность и черты характера. Моя малая родина (город, село). Путешествия. Дикая и домашние животные. Погода. Времена года (месяцы). Покупки.

Родная страна и страны изучаемого языка. Россия и страна/страны изучаемого языка. Их столицы, основные достопримечательности и интересные факты. Произведения детского фольклора. Литературные персонажи детских книг. Праздники родной страны и страны/стран изучаемого языка.

Коммуникативные умения

Говорение

Коммуникативные умения диалогической речи.

Ведение с опорой на речевые ситуации, ключевые слова и (или) иллюстрации с соблюдением норм речевого этикета, принятых в стране/странах изучаемого языка:

диалога этикетного характера: приветствие, ответ на приветствие; завершение разговора (в том числе по телефону), прощание; знакомство с собеседником; поздравление с праздником, выражение благодарности за поздравление; выражение извинения;

диалога – побуждения к действию: обращение к собеседнику с просьбой, вежливое согласие выполнить просьбу; приглашение собеседника к совместной деятельности, вежливое согласие/несогласие на предложение собеседника;

диалога-расспроса: запрашивание интересующей информации; сообщение фактической информации, ответы на вопросы собеседника.

Коммуникативные умения монологической речи.

Создание с опорой на ключевые слова, вопросы и (или) иллюстрации устных монологических высказываний: описание предмета, внешности и одежды, черт характера реального человека или литературного персонажа; рассказ/сообщение (повествование) с опорой на ключевые слова, вопросы и (или) иллюстрации.

Создание устных монологических высказываний в рамках тематического содержания речи по образцу (с выражением своего отношения к предмету речи).

Пересказ основного содержания прочитанного текста с опорой на ключевые слова, вопросы, план и (или) иллюстрации.

Краткое устное изложение результатов выполненного несложного проектного задания.

Аудирование

Коммуникативные умения аудирования.

Понимание на слух речи учителя и других обучающихся и вербальная/невербальная реакция на услышанное (при непосредственном общении).

Восприятие и понимание на слух учебных и адаптированных аутентичных текстов, построенных на изученном языковом материале, в соответствии с поставленной коммуникативной задачей: с пониманием основного содержания, с пониманием запрашиваемой информации (при опосредованном общении).

Аудирование с пониманием основного содержания текста предполагает умение определять основную тему и главные факты/события в воспринимаемом на слух тексте с опорой и без опоры на иллюстрации и с использованием языковой, в том числе контекстуальной, догадки.

Аудирование с пониманием запрашиваемой информации предполагает умение выделять запрашиваемую информацию фактического характера с опорой и без опоры на иллюстрации, а также с использованием языковой, в том числе контекстуальной, догадки.

Тексты для аудирования: диалог, высказывания собеседников в ситуациях повседневного общения, рассказ, сказка, сообщение информационного характера.

Смысловое чтение

Чтение вслух учебных текстов с соблюдением правил чтения и соответствующей интонацией, понимание прочитанного.

Тексты для чтения вслух: диалог, рассказ, сказка.

Чтение про себя учебных текстов, построенных на изученном языковом материале, с различной глубиной проникновения в их содержание в зависимости от поставленной коммуникативной задачи: с пониманием основного содержания, с пониманием запрашиваемой информации.

Чтение с пониманием основного содержания текста предполагает определение основной темы и главных фактов/событий в прочитанном тексте

с опорой и без опоры на иллюстрации, с использованием языковой, в том числе контекстуальной, догадки.

Чтение с пониманием запрашиваемой информации предполагает нахождение в прочитанном тексте и понимание запрашиваемой информации фактического характера с опорой и без опоры на иллюстрации, с использованием языковой, в том числе контекстуальной, догадки.

Смысловое чтение про себя учебных и адаптированных аутентичных текстов, содержащих отдельные незнакомые слова, понимание основного содержания (тема, главная мысль, главные факты/события) текста с опорой и без опоры на иллюстрации и с использованием языковой догадки, в том числе контекстуальной.

Прогнозирование содержания текста на основе заголовка

Чтение не сплошных текстов (таблиц, диаграмм) и понимание представленной в них информации.

Тексты для чтения: диалог, рассказ, сказка, электронное сообщение личного характера, текст научно-популярного характера, стихотворение.

Письмо

Выписывание из текста слов, словосочетаний, предложений; вставка пропущенных букв в слово или слов в предложение в соответствии с решаемой коммуникативной/учебной задачей.

Заполнение простых анкет и формуляров с указанием личной информации (имя, фамилия, возраст, местожительство (страна проживания, город), любимые занятия) в соответствии с нормами, принятыми в стране/странах изучаемого языка.

Написание с опорой на образец поздравления с праздниками (с днём рождения, Новым годом, Рождеством) с выражением пожеланий.

Написание электронного сообщения личного характера с опорой на образец.

Языковые знания и навыки

Фонетическая сторона речи

Нормы произношения: долгота и краткость гласных, отсутствие оглушения звонких согласных в конце слога или слова, отсутствие смягчения согласных перед гласными. Связующее «r» (*there is/there are*).

Ритмико-интонационные особенности повествовательного, побудительного и вопросительного (общий и специальный вопрос) предложений.

Различение на слух и адекватное, без ошибок, ведущих к сбою в коммуникации, произнесение слов с соблюдением правильного ударения и фраз с соблюдением их ритмико-интонационных особенностей, в том числе

соблюдение правила отсутствия ударения на служебных словах; интонации перечисления.

Правила чтения: гласных в открытом и закрытом слоге в односложных словах, гласных в третьем типе слога (гласная + *r*); согласных; основных звукобуквенных сочетаний, в частности сложных сочетаний букв (например, *tion, ight*) в односложных, двусложных и многосложных словах.

Вычленение некоторых звукобуквенных сочетаний при анализе изученных слов.

Чтение новых слов согласно основным правилам чтения с использованием полной или частичной транскрипции, по аналогии.

Знаки английской транскрипции; отличие их от букв английского алфавита. Фонетически корректное озвучивание знаков транскрипции.

Графика, орфография и пунктуация.

Правильное написание изученных слов. Правильная расстановка знаков препинания: точки, вопросительного и восклицательного знака в конце предложения; запятой при обращении и перечислении; правильное использование знака апострофа в сокращённых формах глагола-связки, вспомогательного и модального глаголов, существительных в притяжательном падеже (Possessive Case).

Лексическая сторона речи

Распознавание в письменном и звучащем тексте и употребление в устной и письменной речи не менее 500 лексических единиц (слов, словосочетаний, речевых клише), обслуживающих ситуации общения в рамках тематического содержания речи для 4 класса, включая 350 лексических единиц, усвоенных в предыдущие два года обучения.

Распознавание и образование в устной и письменной речи родственных слов с использованием основных способов словообразования: аффиксации (образование существительных с помощью суффиксов *-er/-or, -ist* (*worker, actor, artist*) и конверсии (*to play – a play*).

Использование языковой догадки для распознавания интернациональных слов (*pilot, film*).

Грамматическая сторона речи

Распознавание в письменном и звучащем тексте и употребление в устной и письменной речи изученных морфологических форм и синтаксических конструкций английского языка.

Глаголы в Present/Past Simple Tense, Present Continuous Tense в повествовательных (утвердительных и отрицательных) и вопросительных (общий и специальный вопросы) предложениях.

Модальные глаголы *must* и *have to*.

Конструкция *to be going to* и Future Simple Tense для выражения будущего действия (*I am going to have my birthday party on Saturday. Wait, I'll help you.*).

Отрицательное местоимение *no*.

Степени сравнения прилагательных (формы, образованные по правилу и исключения: *good – better – (the) best, bad – worse – (the) worst*).

Наречия времени.

Обозначение даты и года. Обозначение времени (*5 o'clock; 3 am, 2 pm*).

Социокультурные знания и умения

Знание и использование некоторых социокультурных элементов речевого поведенческого этикета, принятого в стране/странах изучаемого языка, в некоторых ситуациях общения: приветствие, прощание, знакомство, выражение благодарности, извинение, поздравление с днём рождения, Новым годом, Рождеством, разговор по телефону).

Знание произведений детского фольклора (рифмовок, стихов, песенок), персонажей детских книг.

Краткое представление своей страны и страны/стран изучаемого языка на (названия стран и их столиц, название родного города/села; цвета национальных флагов; основные достопримечательности).

Компенсаторные умения

Использование при чтении и аудировании языковой догадки (умения понять значение незнакомого слова или новое значение знакомого слова из контекста).

Использование в качестве опоры при порождении собственных высказываний ключевых слов, вопросов; картинок, фотографий.

Прогнозирование содержания текста для чтения на основе заголовка.

Игнорирование информации, не являющейся необходимой для понимания основного содержания прочитанного/прослушанного текста или для нахождения в тексте запрашиваемой информации.

ПЛАНИРУЕМЫЕ РЕЗУЛЬТАТЫ ОСВОЕНИЯ ПРОГРАММЫ ПО ИНОСТРАННОМУ (АНГЛИЙСКОМУ) ЯЗЫКУ НА УРОВНЕ НАЧАЛЬНОГО ОБЩЕГО ОБРАЗОВАНИЯ

ЛИЧНОСТНЫЕ РЕЗУЛЬТАТЫ

Личностные результаты освоения программы по иностранному (английскому) языку на уровне начального общего образования достигаются в единстве учебной и воспитательной деятельности в соответствии с традиционными российскими социокультурными и духовно-нравственными ценностями, принятыми в обществе правилами и нормами поведения и способствуют процессам самопознания, самовоспитания и саморазвития, формирования внутренней позиции личности.

В результате изучения иностранного (английского) языка на уровне начального общего образования у обучающегося будут сформированы следующие личностные результаты:

1) гражданско-патриотического воспитания:

- становление ценностного отношения к своей Родине – России;
- осознание своей этнокультурной и российской гражданской идентичности;
- сопричастность к прошлому, настоящему и будущему своей страны и родного края;
- уважение к своему и другим народам;
- первоначальные представления о человеке как члене общества, о правах и ответственности, уважении и достоинстве человека, о нравственно-этических нормах поведения и правилах межличностных отношений.

2) духовно-нравственного воспитания:

- признание индивидуальности каждого человека;
- проявление сопереживания, уважения и доброжелательности;
- неприятие любых форм поведения, направленных на причинение физического и морального вреда другим людям.

3) эстетического воспитания:

- уважительное отношение и интерес к художественной культуре, восприимчивость к разным видам искусства, традициям и творчеству своего и других народов;
- стремление к самовыражению в разных видах художественной деятельности.

4) физического воспитания, формирования культуры здоровья и эмоционального благополучия:

- соблюдение правил здорового и безопасного (для себя и других людей) образа жизни в окружающей среде (в том числе информационной);
- бережное отношение к физическому и психическому здоровью.

5) трудового воспитания:

- осознание ценности труда в жизни человека и общества, ответственное потребление и бережное отношение к результатам труда, навыки участия в различных видах трудовой деятельности, интерес к различным профессиям.

6) экологического воспитания:

- бережное отношение к природе;
- неприятие действий, приносящих ей вред.

7) ценности научного познания:

- первоначальные представления о научной картине мира;
- познавательные интересы, активность, инициативность, любознательность и самостоятельность в познании.

МЕТАПРЕДМЕТНЫЕ РЕЗУЛЬТАТЫ

В результате изучения иностранного (английского) языка на уровне начального общего образования у обучающегося будут сформированы познавательные универсальные учебные действия, коммуникативные универсальные учебные действия, регулятивные универсальные учебные действия, совместная деятельность.

Познавательные универсальные учебные действия

Базовые логические действия:

- сравнивать объекты, устанавливать основания для сравнения, устанавливать аналогии;
- объединять части объекта (объекты) по определённому признаку;
- определять существенный признак для классификации, классифицировать предложенные объекты;
- находить закономерности и противоречия в рассматриваемых фактах, данных и наблюдениях на основе предложенного педагогическим работником алгоритма;
- выявлять недостаток информации для решения учебной (практической) задачи на основе предложенного алгоритма;

- устанавливать причинно-следственные связи в ситуациях, поддающихся непосредственному наблюдению или знакомых по опыту, делать выводы.

Базовые исследовательские действия:

- определять разрыв между реальным и желательным состоянием объекта (ситуации) на основе предложенных педагогическим работником вопросов;
- с помощью педагогического работника формулировать цель, планировать изменения объекта, ситуации;
- сравнивать несколько вариантов решения задачи, выбирать наиболее подходящий (на основе предложенных критериев);
- проводить по предложенному плану опыт, несложное исследование по установлению особенностей объекта изучения и связей между объектами (часть целое, причина следствие);
- формулировать выводы и подкреплять их доказательствами на основе результатов проведенного наблюдения (опыта, измерения, классификации, сравнения, исследования);
- прогнозировать возможное развитие процессов, событий и их последствия в аналогичных или сходных ситуациях.

Работа с информацией:

- выбирать источник получения информации;
- согласно заданному алгоритму находить в предложенном источнике информацию, представленную в явном виде;
- распознавать достоверную и недостоверную информацию самостоятельно или на основании предложенного педагогическим работником способа её проверки;
- соблюдать с помощью взрослых (педагогических работников, родителей (законных представителей) несовершеннолетних обучающихся) правила информационной безопасности при поиске информации в Интернете;
- анализировать и создавать текстовую, видео, графическую, звуковую, информацию в соответствии с учебной задачей;
- самостоятельно создавать схемы, таблицы для представления информации.

Коммуникативные универсальные учебные действия

- воспринимать и формулировать суждения, выражать эмоции в соответствии с целями и условиями общения в знакомой среде;

- проявлять уважительное отношение к собеседнику, соблюдать правила ведения диалога и дискуссии;
- признавать возможность существования разных точек зрения;
- корректно и аргументированно высказывать своё мнение;
- строить речевое высказывание в соответствии с поставленной задачей;
- создавать устные и письменные тексты (описание, рассуждение, повествование);
- готовить небольшие публичные выступления;
- подбирать иллюстративный материал (рисунки, фото, плакаты) к тексту выступления.

Регулятивные универсальные учебные действия

Самоорганизация:

- планировать действия по решению учебной задачи для получения результата;
- выстраивать последовательность выбранных действий.

Совместная деятельность

- формулировать краткосрочные и долгосрочные цели (индивидуальные с учётом участия в коллективных задачах) в стандартной (типовой) ситуации на основе предложенного формата планирования, распределения промежуточных шагов и сроков;
- принимать цель совместной деятельности, коллективно строить действия по её достижению: распределять роли, договариваться, обсуждать процесс и результат совместной работы;
- проявлять готовность руководить, выполнять поручения, подчиняться;
- ответственно выполнять свою часть работы;
- оценивать свой вклад в общий результат;
- выполнять совместные проектные задания с опорой на предложенные образцы.

ПРЕДМЕТНЫЕ РЕЗУЛЬТАТЫ

Предметные результаты по учебному предмету «Иностранный (английский) язык» предметной области «Иностранный язык» должны быть ориентированы на применение знаний, умений и навыков в типичных учебных ситуациях и реальных жизненных условиях, отражать сформированность иноязычной коммуникативной компетенции на элементарном уровне в совокупности её составляющих – речевой, языковой,

социокультурной, компенсаторной, метапредметной (учебно-познавательной).

К концу обучения во **2 классе** обучающийся получит следующие предметные результаты:

Коммуникативные умения

Говорение:

вести разные виды диалогов (диалог этикетного характера, диалог-расспрос) в стандартных ситуациях неофициального общения, используя вербальные и (или) зрительные опоры в рамках изучаемой тематики с соблюдением норм речевого этикета, принятого в стране/странах изучаемого языка (не менее 3 реплик со стороны каждого собеседника);

создавать устные связные монологические высказывания объёмом не менее 3 фраз в рамках изучаемой тематики с опорой на картинки, фотографии и (или) ключевые слова, вопросы.

Аудирование:

воспринимать на слух и понимать речь учителя и других обучающихся;

воспринимать на слух и понимать учебные тексты, построенные на изученном языковом материале, с разной глубиной проникновения в их содержание в зависимости от поставленной коммуникативной задачи: с пониманием основного содержания, с пониманием запрашиваемой информации фактического характера, используя зрительные опоры и языковую догадку (время звучания текста/текстов для аудирования – до 40 секунд).

Смысловое чтение:

читать вслух учебные тексты объёмом до 60 слов, построенные на изученном языковом материале, с соблюдением правил чтения и соответствующей интонации, демонстрируя понимание прочитанного;

читать про себя и понимать учебные тексты, построенные на изученном языковом материале, с различной глубиной проникновения в их содержание в зависимости от поставленной коммуникативной задачи: с пониманием основного содержания, с пониманием запрашиваемой информации, используя зрительные опоры и языковую догадку (объём текста для чтения – до 80 слов).

Письмо:

заполнять простые формуляры, сообщая о себе основные сведения, в соответствии с нормами, принятыми в стране/странах изучаемого языка;

писать с опорой на образец короткие поздравления с праздниками (с днём рождения, Новым годом).

Языковые знания и навыки

Фонетическая сторона речи:

знать буквы алфавита английского языка в правильной последовательности, фонетически корректно их озвучивать и графически корректно воспроизводить (полупечатное написание букв, буквосочетаний, слов);

применять правила чтения гласных в открытом и закрытом слоге в односложных словах, вычленять некоторые звукобуквенные сочетания при анализе знакомых слов; озвучивать транскрипционные знаки, отличать их от букв;

читать новые слова согласно основным правилам чтения;

различать на слух и правильно произносить слова и фразы/предложения с соблюдением их ритмико-интонационных особенностей.

Графика, орфография и пунктуация:

правильно писать изученные слова;

заполнять пропуски словами; дописывать предложения;

правильно расставлять знаки препинания (точка, вопросительный и восклицательный знаки в конце предложения) и использовать знак апострофа в сокращённых формах глагола-связки, вспомогательного и модального глаголов.

Лексическая сторона речи:

распознавать и употреблять в устной и письменной речи не менее 200 лексических единиц (слов, словосочетаний, речевых клише), обслуживающих ситуации общения в рамках тематики, предусмотренной на первом году обучения;

использовать языковую догадку в распознавании интернациональных слов.

Грамматическая сторона речи:

распознавать и употреблять в устной и письменной речи различные коммуникативные типы предложений: повествовательные (утвердительные, отрицательные), вопросительные (общий, специальный, вопросы), побудительные (в утвердительной форме);

распознавать и употреблять нераспространённые и распространённые простые предложения;

распознавать и употреблять в устной и письменной речи предложения с начальным *It*;

распознавать и употреблять в устной и письменной речи предложения с начальным *There + to be* в Present Simple Tense;

распознавать и употреблять в устной и письменной речи простые предложения с простым глагольным сказуемым (*He speaks English.*);

распознавать и употреблять в устной и письменной речи предложения с составным глагольным сказуемым (*I want to dance. She can skate well.*);

распознавать и употреблять в устной и письменной речи предложения с глаголом-связкой *to be* в Present Simple Tense в составе таких фраз, как *I'm Dima, I'm eight. I'm fine. I'm sorry. It's... Is it.? What's ...?;*

распознавать и употреблять в устной и письменной речи предложения с краткими глагольными формами;

распознавать и употреблять в устной и письменной речи повелительное наклонение: побудительные предложения в утвердительной форме (*Come in, please.*);

распознавать и употреблять в устной и письменной речи настоящее простое время (Present Simple Tense) в повествовательных (утвердительных и отрицательных) и вопросительных (общий и специальный вопрос) предложениях;

распознавать и употреблять в устной и письменной речи глагольную конструкцию *have got* (*I've got ... Have you got ...?*);

распознавать и употреблять в устной и письменной речи модальный глагол *can/can't* для выражения умения (*I can ride a bike.*) и отсутствия умения (*I can't ride a bike.*); *can* для получения разрешения (*Can I go out?*);

распознавать и употреблять в устной и письменной речи неопределённый, определённый и нулевой артикль с существительными (наиболее распространённые случаи употребления);

распознавать и употреблять в устной и письменной речи множественное число существительных, образованное по правилам и исключения: *a pen – pens; a man – men;*

распознавать и употреблять в устной и письменной речи личные и притяжательные местоимения;

распознавать и употреблять в устной и письменной речи указательные местоимения *this – these;*

распознавать и употреблять в устной и письменной речи количественные числительные (1–12);

распознавать и употреблять в устной и письменной речи вопросительные слова *who, what, how, where, how many;*

распознавать и употреблять в устной и письменной речи предлоги места *on, in, near, under;*

распознавать и употреблять в устной и письменной речи союзы *and* и *but* (при однородных членах).

Социокультурные знания и умения:

владеть отдельными социокультурными элементами речевого поведенческого этикета, принятыми в англоязычной среде, в некоторых ситуациях общения: приветствие, прощание, знакомство, выражение благодарности, извинение, поздравление с днём рождения, Новым годом, Рождеством;

знать названия родной страны и страны/стран изучаемого языка и их столиц.

К концу обучения в *3 классе* обучающийся получит следующие предметные результаты:

Коммуникативные умения

Говорение:

вести разные виды диалогов (диалог этикетного характера, диалог-побуждение, диалог-расспрос) в стандартных ситуациях неофициального общения, с вербальными и (или) зрительными опорами в рамках изучаемой тематики с соблюдением норм речевого этикета, принятого в стране/странах изучаемого языка (не менее 4 реплик со стороны каждого собеседника);

создавать устные связные монологические высказывания (описание; повествование/рассказ) в рамках изучаемой тематики объёмом не менее 4 фраз с вербальными и (или) зрительными опорами;

передавать основное содержание прочитанного текста с вербальными и (или) зрительными опорами (объём монологического высказывания – не менее 4 фраз).

Аудирование:

воспринимать на слух и понимать речь учителя и других обучающихся вербально/невербально реагировать на услышанное;

воспринимать на слух и понимать учебные тексты, построенные на изученном языковом материале, с разной глубиной проникновения в их содержание в зависимости от поставленной коммуникативной задачи: с пониманием основного содержания, с пониманием запрашиваемой информации фактического характера, со зрительной опорой и с использованием языковой, в том числе контекстуальной, догадки (время звучания текста/текстов для аудирования – до 1 минуты).

Смысловое чтение:

читать вслух учебные тексты объёмом до 70 слов, построенные на изученном языковом материале, с соблюдением правил чтения и соответствующей интонацией, демонстрируя понимание прочитанного;

читать про себя и понимать учебные тексты, содержащие отдельные незнакомые слова, с различной глубиной проникновения в их содержание в зависимости от поставленной коммуникативной задачи: с пониманием

основного содержания, с пониманием запрашиваемой информации, со зрительной опорой и без опоры, а также с использованием языковой, в том числе контекстуальной, догадки (объем текста/текстов для чтения – до 130 слов).

Письмо:

заполнять анкеты и формуляры с указанием личной информации: имя, фамилия, возраст, страна проживания, любимые занятия и другое;

писать с опорой на образец поздравления с днем рождения, Новым годом, Рождеством с выражением пожеланий;

создавать подписи к иллюстрациям с пояснением, что на них изображено.

Языковые знания и навыки

Фонетическая сторона речи:

применять правила чтения гласных в третьем типе слога (гласная + r);

применять правила чтения сложных сочетаний букв (например, *-tion, -ight*) в односложных, двусложных и многосложных словах (*international, night*);

читать новые слова согласно основным правилам чтения;

различать на слух и правильно произносить слова и фразы/предложения с соблюдением их ритмико-интонационных особенностей.

Графика, орфография и пунктуация:

правильно писать изученные слова;

правильно расставлять знаки препинания (точка, вопросительный и восклицательный знаки в конце предложения, апостроф).

Лексическая сторона речи:

распознавать и употреблять в устной и письменной речи не менее 350 лексических единиц (слов, словосочетаний, речевых клише), включая 200 лексических единиц, освоенных на первом году обучения;

распознавать и образовывать родственные слова с использованием основных способов словообразования: аффиксации (суффиксы числительных *-teen, -ty, -th*) и словосложения (*football, snowman*).

Грамматическая сторона речи:

распознавать и употреблять в устной и письменной речи побудительные предложения в отрицательной форме (*Don't talk, please.*);

распознавать и употреблять в устной и письменной речи предложения с начальным *There + to be* в Past Simple Tense (*There was a bridge across the river. There were mountains in the south.*);

распознавать и употреблять в устной и письменной речи конструкции с глаголами на *-ing*: *to like/enjoy doing something*;

распознавать и употреблять в устной и письменной речи конструкцию *I'd like to ...*;

распознавать и употреблять в устной и письменной речи правильные и неправильные глаголы в Past Simple Tense в повествовательных (утвердительных и отрицательных) и вопросительных (общий и специальный вопрос) предложениях;

распознавать и употреблять в устной и письменной речи существительные в притяжательном падеже (Possessive Case);

распознавать и употреблять в устной и письменной речи слова, выражающие количество с исчисляемыми и неисчисляемыми существительными (*much/many/a lot of*);

распознавать и употреблять в устной и письменной речи наречия частотности *usually, often*;

распознавать и употреблять в устной и письменной речи личные местоимения в объектном падеже;

распознавать и употреблять в устной и письменной речи указательные местоимения *that – those*;

распознавать и употреблять в устной и письменной речи неопределённые местоимения *some/any* в повествовательных и вопросительных предложениях;

распознавать и употреблять в устной и письменной речи вопросительные слова *when, whose, why*;

распознавать и употреблять в устной и письменной речи количественные числительные (13–100);

распознавать и употреблять в устной и письменной речи порядковые числительные (1–30);

распознавать и употреблять в устной и письменной речи предлог направления движения *to* (*We went to Moscow last year.*);

распознавать и употреблять в устной и письменной речи предлоги места *next to, in front of, behind*;

распознавать и употреблять в устной и письменной речи предлоги времени: *at, in, on* в выражениях *at 4 o'clock, in the morning, on Monday*.

Социокультурные знания и умения:

владеть социокультурными элементами речевого поведенческого этикета, принятыми в англоязычной среде, в некоторых ситуациях общения (приветствие, прощание, знакомство, просьба, выражение благодарности, извинение, поздравление с днём рождения, Новым годом, Рождеством);

кратко представлять свою страну и страну/страны изучаемого языка на английском языке.

К концу обучения в *4 классе* обучающийся получит следующие предметные результаты:

Коммуникативные умения

Говорение:

вести разные виды диалогов (диалог этикетного характера, диалог-побуждение, диалог-расспрос) на основе вербальных и (или) зрительных опор с соблюдением норм речевого этикета, принятого в стране/странах изучаемого языка (не менее 4–5 реплик со стороны каждого собеседника);

вести диалог – разговор по телефону с опорой на картинки, фотографии и (или) ключевые слова в стандартных ситуациях неофициального общения с соблюдением норм речевого этикета в объёме не менее 4–5 реплик со стороны каждого собеседника;

создавать устные связные монологические высказывания (описание, рассуждение; повествование/сообщение) с вербальными и (или) зрительными опорами в рамках тематического содержания речи для 4 класса (объём монологического высказывания – не менее 4–5 фраз);

создавать устные связные монологические высказывания по образцу; выражать своё отношение к предмету речи;

передавать основное содержание прочитанного текста с вербальными и (или) зрительными опорами в объёме не менее 4–5 фраз.

представлять результаты выполненной проектной работы, в том числе подбирая иллюстративный материал (рисунки, фото) к тексту выступления, в объёме не менее 4–5 фраз.

Аудирование:

воспринимать на слух и понимать речь учителя и других обучающихся, вербально/невербально реагировать на услышанное;

воспринимать на слух и понимать учебные и адаптированные аутентичные тексты, построенные на изученном языковом материале, с разной глубиной проникновения в их содержание в зависимости от поставленной коммуникативной задачи: с пониманием основного содержания, с пониманием запрашиваемой информации фактического характера со зрительной опорой и с использованием языковой, в том числе контекстуальной, догадки (время звучания текста/текстов для аудирования – до 1 минуты).

Смысловое чтение:

читать вслух учебные тексты объёмом до 70 слов, построенные на изученном языковом материале, с соблюдением правил чтения и соответствующей интонацией, демонстрируя понимание прочитанного;

читать про себя тексты, содержащие отдельные незнакомые слова, с различной глубиной проникновения в их содержание в зависимости от поставленной коммуникативной задачи: с пониманием основного содержания, с пониманием запрашиваемой информации, со зрительной опорой и без опоры, с использованием языковой, в том числе контекстуальной, догадки (объём текста/текстов для чтения – до 160 слов;

прогнозировать содержание текста на основе заголовка;

читать про себя несплошные тексты (таблицы, диаграммы и другое) и понимать представленную в них информацию.

Письмо:

заполнять анкеты и формуляры с указанием личной информации: имя, фамилия, возраст, место жительства (страна проживания, город), любимые занятия и другое;

писать с опорой на образец поздравления с днем рождения, Новым годом, Рождеством с выражением пожеланий;

писать с опорой на образец электронное сообщение личного характера (объём сообщения – до 50 слов).

Языковые знания и навыки

Фонетическая сторона речи:

читать новые слова согласно основным правилам чтения;

различать на слух и правильно произносить слова и фразы/предложения с соблюдением их ритмико-интонационных особенностей.

Графика, орфография и пунктуация:

правильно писать изученные слова;

правильно расставлять знаки препинания (точка, вопросительный и восклицательный знаки в конце предложения, апостроф, запятая при перечислении).

Лексическая сторона речи:

распознавать и употреблять в устной и письменной речи не менее 500 лексических единиц (слов, словосочетаний, речевых клише), включая 350 лексических единиц, освоенных в предшествующие годы обучения;

распознавать и образовывать родственные слова с использованием основных способов словообразования: аффиксации (суффиксы *-er/-or, -ist*: *teacher, actor, artist*), словосложения (*blackboard*), конверсии (*to play – a play*).

Грамматическая сторона речи:

распознавать и употреблять в устной и письменной речи Present Continuous Tense в повествовательных (утвердительных и отрицательных), вопросительных (общий и специальный вопрос) предложениях;

распознавать и употреблять в устной и письменной речи конструкцию *to be going to* и Future Simple Tense для выражения будущего действия;

распознавать и употреблять в устной и письменной речи модальные глаголы долженствования *must* и *have to*;

распознавать и употреблять в устной и письменной речи отрицательное местоимение *no*;

распознавать и употреблять в устной и письменной речи степени сравнения прилагательных (формы, образованные по правилу и исключения: *good – better – (the) best, bad – worse – (the) worst*);

распознавать и употреблять в устной и письменной речи наречия времени;

распознавать и употреблять в устной и письменной речи обозначение даты и года;

распознавать и употреблять в устной и письменной речи обозначение времени.

Социокультурные знания и умения:

владеть социокультурными элементами речевого поведенческого этикета, принятыми в англоязычной среде, в некоторых ситуациях общения (приветствие, прощание, знакомство, выражение благодарности, извинение, поздравление с днём рождения, Новым годом, Рождеством);

знать названия родной страны и страны/стран изучаемого языка;

знать некоторых литературных персонажей;

знать небольшие произведения детского фольклора (рифмовки, песни);

кратко представлять свою страну на иностранном языке в рамках изучаемой тематики.

ТЕМАТИЧЕСКОЕ ПЛАНИРОВАНИЕ 2 КЛАСС

№ п/п	Наименование разделов и тем программы	Количество часов			Электронные (цифровые) образовательные ресурсы	Виды деятельности обучающихся с учетом рабочей программы воспитания
		Всего	Контрольные работы	Практические работы		
Раздел 1. Мир моего «я»						
1.1	Приветствие\знакомство	3			<p>Российская электронная школа https://resh.edu.ru/subject/11/2/ аудиоприложения к линии УМК «Английский в фокусе» (Spotlight) https://prosv.ru/audio/spotlight/ LearningApps.org https://learningapps.org/index.php?category=3&subcategory=11295&s=</p>	<p>Диалоги, ролевые игры, направленные на уважение к своему и другим народам; проявление сопереживания, уважения и доброжелательности;</p> <p>Песни, рифмовки, направленные на воспитание уважительного отношения и интереса к художественной культуре, восприимчивость к разным видам искусства, традициям и творчеству своего и других народов.</p>
1.2	Моя семья	13			<p>Российская электронная школа https://resh.edu.ru/subject/11/2/ аудиоприложения к линии УМК «Английский в фокусе» (Spotlight) https://prosv.ru/audio/spotlight/ LearningApps https://learningapps.org/index.php?cate</p>	<p>Диалоги, направленные на познавательные интересы, активность, инициативность, любознательность и самостоятельность в познании.</p> <p>Дидактические игры, направленные на выбор приемлемых способов речевого</p>

					gory=3&subcategory=2725&s=	самовыражения и соблюдении норм речевого этикета и правил общения.	
1.3	Мой день рождения	4			<p>Российская электронная школа https://resh.edu.ru/subject/11/2/ аудиоприложения к линии УМК «Английский в фокусе» (Spotlight) https://prosv.ru/audio/spotlight/ LearningApps https://learningapps.org/index.php?category=3&subcategory=11295&s=</p>	<p>Диалоги, направленные на уважительное отношение и интерес к художественной культуре, восприимчивость к разным видам искусства, традициям и творчеству своего и других народов; Развивающие дидактические игры, направленные на уважение к своему и другим народам.</p>	
1.4	Моя любимая еда	5			<p>Российская электронная школа https://resh.edu.ru/subject/11/2/ аудиоприложения к линии УМК «Английский в фокусе» (Spotlight) https://prosv.ru/audio/spotlight/ LearningApps.org https://learningapps.org/index.php?category=3&subcategory=1268&s=</p>	<p>Учебные ситуации, направленные на осознание важности английского языка как средства общения и самовыражения; Проектная задача, направленная на осознание ценности познания, проявление познавательного интереса, активности, инициативности, любознательности и самостоятельности.</p>	
1.5	Обобщение и контроль	2	1				
Итого по разделу		27					
Раздел 2. Мир моих увлечений							
2.1	Мой любимый	7			Российская электронная школа	Диалоги, направленные	

	цвет, игрушка			https://resh.edu.ru/subject/11/2/ аудиоприложения к линии УМК «Английский в фокусе» (Spotlight) https://prosv.ru/audio/spotlight/ LearningApps.org https://learningapps.org/index.php?category=3&subcategory=4004&s=	на признание индивидуальности каждого человека; проявление сопереживания, уважения и доброжелательности; Песни, рифмовки, направленные на уважительное отношение и интерес к художественной культуре, восприимчивость к разным видам искусства, традициям и творчеству своего и других народов.
2.2	Любимые занятия	2		Российская электронная школа https://resh.edu.ru/subject/11/2/ аудиоприложения к линии УМК «Английский в фокусе» (Spotlight) https://prosv.ru/audio/spotlight/ LearningApps.org https://learningapps.org/index.php?category=3&subcategory=12050&s= https://learningapps.org/index.php?category=3&subcategory=1140&s=	Проектная задача, направленная на осознание ценности познания, проявление познавательного интереса, активности, инициативности, любознательности и самостоятельности. Диалоги, направленные на бережное отношение к физическому и психическому здоровью.
2.3	Мой питомец	3		Российская электронная школа https://resh.edu.ru/subject/11/2/ аудиоприложения к линии УМК «Английский в фокусе» (Spotlight) https://prosv.ru/audio/spotlight/ LearningApps.org	Дидактические игры, направленные на выбор приемлемых способов речевого самовыражения и соблюдении норм речевого этикета и правил общения; Беседа, направленная на

					https://learningapps.org/index.php?category=3&subcategory=1575&s=	бережное отношение к природе.
2.4	Выходной день	3			<p>Российская электронная школа https://resh.edu.ru/subject/11/2/ аудиоприложения к линии УМК «Английский в фокусе» (Spotlight) https://prosv.ru/audio/spotlight/ LearningApps.org https://learningapps.org/index.php?category=3&subcategory=5317&s= https://learningapps.org/index.php?category=3&subcategory=1983&s=</p>	<p>Проектная задача, направленная на осознание ценности познания, проявление познавательного интереса, активности, инициативности, любознательности и самостоятельности.</p> <p>Диалоги, физкультминутки, минутки безопасности, направленные на бережное отношение к физическому и психическому здоровью.</p>
2.5	Обобщение и контроль	2	1			
Итого по разделу		17				
Раздел 3. Мир вокруг меня						
3.1	Моя школа	2			<p>Российская электронная школа https://resh.edu.ru/subject/11/2/ аудиоприложения к линии УМК «Английский в фокусе» (Spotlight) https://prosv.ru/audio/spotlight/ LearningApps.org https://learningapps.org/index.php?category=3&subcategory=1245&s=</p>	<p>Диалоги, ролевые игры, направленные на уважение к своему и другим народам; проявление сопереживания, уважения и доброжелательности.</p> <p>Физкультминутки, минутки безопасности, направленные на бережное отношение к физическому и психическому здоровью.</p>
3.2	Мои друзья	2			Российская электронная школа	

					https://resh.edu.ru/subject/11/2/ аудиоприложения к линии УМК «Английский в фокусе» (Spotlight) https://prosv.ru/audio/spotlight/	Проектная задача, направленная на осознание ценности познания, проявление познавательного интереса, активности, инициативности, любознательности и самостоятельности.
3.3	Моя малая родина (город, село)	6			Российская электронная школа https://resh.edu.ru/subject/11/2/ аудиоприложения к линии УМК «Английский в фокусе» (Spotlight) https://prosv.ru/audio/spotlight/ LearningApps.org https://learningapps.org/index.php?category=3&subcategory=7081&s= https://learningapps.org/index.php?category=3&subcategory=1255&s=	Дидактические игры, направленные на выбор приемлемых способов речевого самовыражения и соблюдение норм речевого этикета и правил общения. Песни, рифмовки, викторины, направленные на уважительное отношение и интерес к художественной культуре, восприимчивость к разным видам искусства, традициям и творчеству своего и других народов.
3.4	Обобщение и контроль	2	1			
Итого по разделу		12				
Раздел 4. Родная страна и страны изучаемого языка						
4.1	Названия родной страны и страны/стран изучаемого языка; их столиц	2			Российская электронная школа https://resh.edu.ru/subject/11/2/ аудиоприложения к линии УМК «Английский в фокусе» (Spotlight) https://prosv.ru/audio/spotlight/ LearningApps.org	Песни, рифмовки, викторины, направленные на уважительное отношение и интерес к художественной культуре, восприимчивость к разным видам искусства,

					https://learningapps.org/index.php?category=3&subcategory=7081&s= https://learningapps.org/index.php?category=3&subcategory=1255&s= https://learningapps.org/index.php?category=3&subcategory=2370&s=	<p>традициям и творчеству своего и других народов.</p> <p>Проектная задача, направленная на осознание ценности познания, проявление познавательного интереса, активности, инициативности, любознательности и самостоятельности.</p> <p>Дидактические игры, направленные на выбор приемлемых способов речевого самовыражения и соблюдение норм речевого этикета и правил общения.</p>
4.2	Произведения детского фольклора	1			<p>Аудиоприложения к линии УМК «Английский в фокусе» (Spotlight)</p> <p>https://prosv.ru/audio/spotlight/</p>	
4.3	Литературные персонажи детских книг	5			<p>Аудиоприложения к линии УМК «Английский в фокусе» (Spotlight)</p> <p>https://prosv.ru/audio/spotlight/</p> <p>LearningApps.org</p> <p>https://learningapps.org/index.php?category=3&subcategory=8267&s=</p> <p>https://learningapps.org/index.php?category=3&subcategory=1187&s=</p>	
4.4	Праздники родной страны и страны/стран изучаемого языка	2			<p>LearningApps.org</p> <p>https://learningapps.org/index.php?category=3&subcategory=2423&s=</p>	
4.5	Обобщение и контроль	2	1			
Итого по разделу		12				
ОБЩЕЕ		68	4	0		

КОЛИЧЕСТВО ЧАСОВ ПО ПРОГРАММЕ					
-------------------------------------	--	--	--	--	--

3 КЛАСС

№ п/п	Наименование разделов и тем программы	Количество часов			Электронные (цифровые) образовательные ресурсы	Виды деятельности обучающихся с учетом рабочей программы воспитания
		Всего	Контрольные работы	Практические работы		
Раздел 1. Мир моего «я»						
1.1	Моя семья	5			Библиотека ЦОК https://m.edsoo.ru/7f411518	Беседа, направленная на познавательный интерес к изучению английского языка, активность и самостоятельность в его познании. Дидактические игры, направленные на выбор приемлемых способов речевого самовыражения и соблюдение норм речевого этикета и правил общения.
1.2	Мой день рождения	2			Библиотека ЦОК https://m.edsoo.ru/7f411518	
1.3	Моя любимая еда	4			Библиотека ЦОК https://m.edsoo.ru/7f411518	
1.4	Мой день (распорядок дня)	2			Библиотека ЦОК https://m.edsoo.ru/7f411518	
1.5	Обобщение и контроль	2	1		Библиотека ЦОК https://m.edsoo.ru/7f411518	
Итого по разделу		15				
Раздел 2. Мир моих увлечений						
2.1	Любимая игрушка, игра	3			Библиотека ЦОК https://m.edsoo.ru/7f411518	Диалоги, направленные на признание индивидуальности каждого человека; проявление сопереживания, уважения и доброжелательности. Песни, рифмовки, скороговорки, направленные
2.2	Мой питомец	2			Библиотека ЦОК https://m.edsoo.ru/7f411518	
2.3	Любимые занятия	5			Библиотека ЦОК https://m.edsoo.ru/7f411518	
2.4	Любимая	5			Библиотека ЦОК	

	сказка				https://m.edsoo.ru/7f411518	на уважительное отношение и интерес к художественной культуре, восприимчивость к разным видам искусства, традициям и творчеству своего и других народов.
2.5	Выходной день	3			Библиотека ЦОК https://m.edsoo.ru/7f411518	
2.6	Каникулы	3			Библиотека ЦОК https://m.edsoo.ru/7f411518	
2.7	Обобщение и контроль	2	1		Библиотека ЦОК https://m.edsoo.ru/7f411518	
Итого по разделу		23				
Раздел 3. Мир вокруг меня						
3.1	Моя комната (квартира, дом)	4			Библиотека ЦОК https://m.edsoo.ru/7f411518	Диалоги, направленные на осознание важности русского языка как средства общения и самовыражения. Проектная задача, направленная на осознание ценности познания, проявление познавательного интереса, активности, инициативности, любознательности и самостоятельности. Викторины, направленные на познавательный интерес к изучению английского языка, активность и
3.2	Моя школа	4			Библиотека ЦОК https://m.edsoo.ru/7f411518	
3.3	Мои друзья	2			Библиотека ЦОК https://m.edsoo.ru/7f411518	
3.4	Моя малая родина (город, село)	2			Библиотека ЦОК https://m.edsoo.ru/7f411518	
3.5	Дикие и домашние животные	3			Библиотека ЦОК https://m.edsoo.ru/7f411518	
3.6	Погода	1			Библиотека ЦОК https://m.edsoo.ru/7f411518	
3.7	Времена года	1			Библиотека ЦОК	

	(месяцы)				https://m.edsoo.ru/7f411518	самостоятельность в его познании.
3.8	Обобщение и контроль	2	1		Библиотека ЦОК https://m.edsoo.ru/7f411518	
Итого по разделу		19				
Раздел 4. Родная страна и страны изучаемого языка						
4.1	Россия и страна/страны изучаемого языка. Их столицы, достопримечательности и интересные факты	6			Библиотека ЦОК https://m.edsoo.ru/7f411518	Диалоги, направленные на уважительное отношение и интерес к художественной культуре, восприимчивость к разным видам искусства, традициям и творчеству своего и других народов; Викторина, направленная на освоение ценностей научного познания, первоначальные представления о научной картине мира.
4.2	Произведения детского фольклора и литературные персонажи детских книг	1			Библиотека ЦОК https://m.edsoo.ru/7f411518	Проектная задача, направленная на осознание ценности познания, проявление познавательного интереса, активности, инициативности, любознательности и самостоятельности.
4.3	Праздники родной страны и стран изучаемого языка	2			Библиотека ЦОК https://m.edsoo.ru/7f411518	Учебные ситуации, раскрывающие традиции и

						культуру своего и других народов, направленные на восприятие творчества народов России и изучаемой страны.
4.4	Обобщение и контроль	2	1		Библиотека ЦОК https://m.edsoo.ru/7f411518	
Итого по разделу		11				
ОБЩЕЕ КОЛИЧЕСТВО ЧАСОВ ПО ПРОГРАММЕ		68	4	0		

4 КЛАСС

№ п/п	Наименование разделов и тем программы	Количество часов			Электронные (цифровые) образовательные ресурсы	Виды деятельности обучающихся с учетом рабочей программы воспитания
		Всего	Контрольные работы	Практические работы		
Раздел 1. Мир моего «я»						
1.1	Моя семья	3			Библиотека ЦОК https://m.edsoo.ru/7f412652	Беседа, направленная на познавательный интерес к изучению английского языка, активность и самостоятельность в его познании. Дидактические игры, направленные на выбор приемлемых способов речевого самовыражения и соблюдение норм речевого этикета и правил общения.
1.2	Мой день рождения	3			Библиотека ЦОК https://m.edsoo.ru/7f412652	
1.3	Моя любимая еда	4			Библиотека ЦОК https://m.edsoo.ru/7f412652	
1.4	Мой день (распорядок дня, домашние обязанности)	3			Библиотека ЦОК https://m.edsoo.ru/7f412652	
1.5	Обобщение и контроль	2	1		Библиотека ЦОК https://m.edsoo.ru/7f412652	
Итого по разделу		15				
Раздел 2. Мир моих увлечений						
2.1	Любимая игрушка, игра	1			Библиотека ЦОК https://m.edsoo.ru/7f412652	Диалоги, направленные на признание индивидуальности каждого человека; проявление сопереживания, уважения
2.2	Мой питомец	2			Библиотека ЦОК https://m.edsoo.ru/7f412652	

2.3	Любимые занятия. Занятия спортом	4			Библиотека ЦОК https://m.edsoo.ru/7f412652	и доброжелательности. Песни, рифмовки, скороговорки, направленные на уважительное отношение и интерес к художественной культуре, восприимчивость к разным видам искусства, традициям и творчеству своего и других народов.
2.4	Любимая сказка/история/рассказ	3			Библиотека ЦОК https://m.edsoo.ru/7f412652	
2.5	Выходной день	3			Библиотека ЦОК https://m.edsoo.ru/7f412652	
2.6	Каникулы	2			Библиотека ЦОК https://m.edsoo.ru/7f412652	
2.7	Обобщение и контроль	2	1		Библиотека ЦОК https://m.edsoo.ru/7f412652	
Итого по разделу		17				
Раздел 3. Мир вокруг меня						
3.1	Моя комната (квартира, дом), предметы мебели и интерьера	2			Библиотека ЦОК https://m.edsoo.ru/7f412652	Диалоги, направленные на осознание важности русского языка как средства общения и самовыражения. Проектная задача, направленная на осознание ценности познания, проявление познавательного интереса, активности, инициативности, любознательности и
3.2	Моя школа, любимые учебные предметы	4			Библиотека ЦОК https://m.edsoo.ru/7f412652	
3.3	Мои друзья, их внешность и черты	2			Библиотека ЦОК https://m.edsoo.ru/7f412652	

	характера					самостоятельности.
3.4	Моя малая родина	3			Библиотека ЦОК https://m.edsoo.ru/7f412652	Викторины, направленные на познавательный интерес к изучению английского языка, активность и самостоятельность в его познании.
3.5	Путешествия	2			Библиотека ЦОК https://m.edsoo.ru/7f412652	
3.6	Дикие и домашние животные	4			Библиотека ЦОК https://m.edsoo.ru/7f412652	
3.7	Погода. Времена года (месяцы)	2			Библиотека ЦОК https://m.edsoo.ru/7f412652	
3.8	Покупки	2			Библиотека ЦОК https://m.edsoo.ru/7f412652	
3.9	Обобщение и контроль	2	1		Библиотека ЦОК https://m.edsoo.ru/7f412652	
Итого по разделу		23				
Раздел 4. Родная страна и страны изучаемого языка						
4.1	Россия и страна/страны изучаемого языка, основные достопримечательности и интересные факты	4			Библиотека ЦОК https://m.edsoo.ru/7f412652	Диалоги, направленные на уважительное отношение и интерес к художественной культуре, восприимчивость к разным видам искусства, традициям и творчеству своего и других народов; Викторина, направленная на освоение ценностей научного познания,
4.2	Произведения детского	5			Библиотека ЦОК https://m.edsoo.ru/7f412652	

	фольклора. Литературны е персонажи детских книг					первоначальные представления о научной картине мира. Проектная задача, направленная на осознание ценности познания, проявление познавательного интереса, активности, инициативности, любопытности и самостоятельности. Учебные ситуации, раскрывающие традиции и культуру своего и других народов, направленные на восприятие творчества народов России и изучаемой страны.
4.3	Праздники родной страны и стран изучаемого языка	2			Библиотека ЦОК https://m.edsoo.ru/7f412652	
4.4	Обобщение и контроль	2	1		Библиотека ЦОК https://m.edsoo.ru/7f412652	
Итого по разделу		13				
ОБЩЕЕ КОЛИЧЕСТВО ЧАСОВ ПО ПРОГРАММЕ		68	4	0		

ПОУРОЧНОЕ ПЛАНИРОВАНИЕ
2 КЛАСС

№ п/п	Тема урока	Количество часов			Электронные цифровые образовательные ресурсы
		Всего	Контрольные работы	Практические работы	
1	Знакомство (приветствие и прощание)	1			Российская электронная школа https://resh.edu.ru/subject/11/2/
2	Знакомство (как тебя зовут?)	1			Российская электронная школа https://resh.edu.ru/subject/11/2/
3	Знакомство (как у тебя дела?)	1			Российская электронная школа https://resh.edu.ru/subject/11/2/
4	Моя семья (представляем свою семью)	1			Российская электронная школа https://resh.edu.ru/subject/11/2/
5	Моя семья (члены семьи, этикет знакомства)	1			Российская электронная школа https://resh.edu.ru/subject/11/2/
6	Моя семья (описание родственников: внешность)	1			Российская электронная школа https://resh.edu.ru/subject/11/2/
7	Моя семья (описание родственников: характер)	1			Российская электронная школа https://resh.edu.ru/subject/11/2/
8	Моя семья (наши увлечения)	1			Российская электронная

					школа https://resh.edu.ru/subject/11/2/
9	Моя семья (знакомство с семьёй друга)	1			Российская электронная школа https://resh.edu.ru/subject/11/2/
10	Мой дом/квартира (предметы интерьера)	1			Российская электронная школа https://resh.edu.ru/subject/11/2/
11	Мой дом/квартира (названия комнат)	1			Российская электронная школа https://resh.edu.ru/subject/11/2/
12	Мой дом/квартира (мое любимое место в доме)	1			Российская электронная школа https://resh.edu.ru/subject/11/2/
13	Мой дом/квартира (расположение предметов в доме/квартире)	1			Российская электронная школа https://resh.edu.ru/subject/11/2/
14	Мой дом/квартира (описание дома, квартиры)	1			Российская электронная школа https://resh.edu.ru/subject/11/2/
15	Мой дом/квартира (дом, квартира мечты)	1			Российская электронная школа https://resh.edu.ru/subject/11/2/
16	Мой дом/квартира (моя комната)	1			Российская электронная школа https://resh.edu.ru/subject/11/2/
17	Мой день рождения (сколько тебе лет?)	1			Российская электронная школа

				https://resh.edu.ru/subject/11/2/
18	Мой день рождения (идеи для праздника)	1		Российская электронная школа https://resh.edu.ru/subject/11/2/
19	День рождения моего друга (пишем поздравительную открытку)	1		Российская электронная школа https://resh.edu.ru/subject/11/2/
20	День рождения (подарки)	1		Российская электронная школа https://resh.edu.ru/subject/11/2/
21	Моя любимая еда	1		Российская электронная школа https://resh.edu.ru/subject/11/2/
22	Любимая еда моей семьи	1		Российская электронная школа https://resh.edu.ru/subject/11/2/
23	Популярная еда в России	1		Российская электронная школа https://resh.edu.ru/subject/11/2/
24	Любимая еда на праздниках. День рождения и Новый Год	1		Российская электронная школа https://resh.edu.ru/subject/11/2/
25	Любимая еда моих друзей	1		Российская электронная школа https://resh.edu.ru/subject/11/2/
26	Обобщение по теме «Мир моего "я"»	1		Российская электронная школа https://resh.edu.ru/subject/11/2/

27	Контроль по теме «Мир моего "я"»	1	1		Российская электронная школа https://resh.edu.ru/subject/11/2/
28	Мой любимый цвет	1			Российская электронная школа https://resh.edu.ru/subject/11/2/
29	Мои любимые игрушки	1			Российская электронная школа https://resh.edu.ru/subject/11/2/
30	Любимые игрушки моей семьи	1			Российская электронная школа https://resh.edu.ru/subject/11/2/
31	Мои любимые игрушки (описание)	1			Российская электронная школа https://resh.edu.ru/subject/11/2/
32	Игрушки моих друзей и одноклассников	1			Российская электронная школа https://resh.edu.ru/subject/11/2/
33	Игрушки детей из разных стран	1			Российская электронная школа https://resh.edu.ru/subject/11/2/
34	Игрушки (отгадай по описанию)	1			Российская электронная школа https://resh.edu.ru/subject/11/2/
35	Любимые занятия (что я умею и люблю делать)	1			Российская электронная школа https://resh.edu.ru/subject/11/2/
36	Любимые занятия (что умеют и любят)	1			Российская электронная

	делать мои друзья)				школа https://resh.edu.ru/subject/11/2/
37	Мой питомец (описание)	1			Российская электронная школа https://resh.edu.ru/subject/11/2/
38	Мой питомец (любимые занятия)	1			Российская электронная школа https://resh.edu.ru/subject/11/2/
39	Питомец моего друга	1			Российская электронная школа https://resh.edu.ru/subject/11/2/
40	Выходной день с семьёй	1			Российская электронная школа https://resh.edu.ru/subject/11/2/
41	Идеи для выходного дня	1			Российская электронная школа https://resh.edu.ru/subject/11/2/
42	Летний отдых моей мечты	1			Российская электронная школа https://resh.edu.ru/subject/11/2/
43	Обобщение по теме «Мир моих увлечений»	1			Российская электронная школа https://resh.edu.ru/subject/11/2/
44	Контроль по теме «Мир моих увлечений»	1	1		Российская электронная школа https://resh.edu.ru/subject/11/2/
45	Моя школа (школьные принадлежности)	1			Российская электронная школа

				https://resh.edu.ru/subject/11/2/
46	Моя школа (мои любимые предметы)	1		Российская электронная школа https://resh.edu.ru/subject/11/2/
47	Мои друзья (имя, возраст, страна, город)	1		Российская электронная школа https://resh.edu.ru/subject/11/2/
48	Мои друзья (выходные с другом)	1		Российская электронная школа https://resh.edu.ru/subject/11/2/
49	Моя малая родина: город/село (отдыхаем с семьёй)	1		Российская электронная школа https://resh.edu.ru/subject/11/2/
50	Моя малая Родина: город/село (традиционная еда)	1		Российская электронная школа https://resh.edu.ru/subject/11/2/
51	Времена года	1		Российская электронная школа https://resh.edu.ru/subject/11/2/
52	Любимое время года	1		Российская электронная школа https://resh.edu.ru/subject/11/2/
53	Любимое время года моих одноклассников	1		Российская электронная школа https://resh.edu.ru/subject/11/2/
54	Одеваемся по погоде	1		Российская электронная школа https://resh.edu.ru/subject/11/2/

55	Обобщение по теме «Мир вокруг меня»	1			Российская электронная школа https://resh.edu.ru/subject/11/2/
56	Контроль по теме «Мир вокруг меня»	1	1		Российская электронная школа https://resh.edu.ru/subject/11/2/
57	Родная страна и страны изучаемого языка (столицы, Москва – столица России, Лондон – столица Великобритании)	1			Российская электронная школа https://resh.edu.ru/subject/11/2/
58	Страны изучаемого языка (Великобритания)	1			Российская электронная школа https://resh.edu.ru/subject/11/2/
59	Детский фольклор (сказки и песни)	1			Российская электронная школа https://resh.edu.ru/subject/11/2/
60	Моя любимая сказка (знакомство со сказкой)	1			Российская электронная школа https://resh.edu.ru/subject/11/2/
61	Моя любимая сказка (знакомство с персонажами)	1			Российская электронная школа https://resh.edu.ru/subject/11/2/
62	Моя любимая сказка (описание характера персонажей)	1			Российская электронная школа https://resh.edu.ru/subject/11/2/
63	Моя любимая сказка (описание внешнего вида персонажей)	1			Российская электронная школа https://resh.edu.ru/subject/11/2/

64	Моя любимая сказка (главный герой)	1			Российская электронная школа https://resh.edu.ru/subject/11/2/
65	Праздники родной страны (Новый год, Рождество)	1			Российская электронная школа https://resh.edu.ru/subject/11/2/
66	Праздники страны изучаемого языка (Рождество и Новый год в Великобритании)	1			Российская электронная школа https://resh.edu.ru/subject/11/2/
67	Обобщение по теме «Родная страна и страны изучаемого языка»	1			Российская электронная школа https://resh.edu.ru/subject/11/2/
68	Контроль по теме «Родная страна и страны изучаемого языка»	1	1		
ОБЩЕЕ КОЛИЧЕСТВО ЧАСОВ ПО ПРОГРАММЕ		68	4	0	

3 КЛАСС

№ п/п	Тема урока	Количество часов			Электронные цифровые образовательные ресурсы
		Всего	Контрольные работы	Практические работы	
1	Моя семья (рассказ о своей семье)	1			Библиотека ЦОК https://m.edsoo.ru/7f445692
2	Моя семья/мои родственники (внешность)	1			Библиотека ЦОК https://m.edsoo.ru/7f44594e
3	Моя семья/мои родственники (увлечения)	1			РЭШ https://resh.edu.ru/subject/11/3/
4	Моя семья (родословная семьи)	1			РЭШ https://resh.edu.ru/subject/11/3/
5	Моя семья (моё детство)	1			РЭШ https://resh.edu.ru/subject/11/3/
6	Мой день рождения (идеи для подарков)	1			Библиотека ЦОК https://m.edsoo.ru/7f4465b0
7	День рождения моего друга (поздравительная открытка)	1			Библиотека ЦОК https://m.edsoo.ru/7f446b1e
8	Моя любимая еда	1			Библиотека ЦОК https://m.edsoo.ru/7f445dcc
9	Любимая еда моих друзей и одноклассников	1			Библиотека ЦОК https://m.edsoo.ru/7f446416
10	Мой школьный обед	1			РЭШ https://resh.edu.ru/subject/11/3/
11	Любимая еда в моей семье	1			Библиотека ЦОК https://m.edsoo.ru/7f446272
12	Мой распорядок дня (будний день)	1			Библиотека ЦОК

					https://m.edsoo.ru/7f44741a
13	Мой распорядок дня (выходной день)	1			Библиотека ЦОК https://m.edsoo.ru/7f446fd8
14	Обобщение по теме «Мир моего "я"»	1			Библиотека ЦОК https://m.edsoo.ru/7f447942
15	Контроль по теме «Мир моего "я"»	1	1		Библиотека ЦОК https://m.edsoo.ru/7f447942
16	Мои любимые игрушки	1			Библиотека ЦОК https://m.edsoo.ru/7f447ae6
17	Мои любимые игры и соревнования	1			Библиотека ЦОК https://m.edsoo.ru/7f447ea6
18	Любимые игры и игрушки моих друзей	1			Библиотека ЦОК https://m.edsoo.ru/7f44807c
19	Мой питомец	1			Библиотека ЦОК https://m.edsoo.ru/7f448202
20	Питомцы моих друзей	1			Библиотека ЦОК https://m.edsoo.ru/7f44852c
21	Мои увлечения	1			Библиотека ЦОК https://m.edsoo.ru/7f448996
22	Увлечения моих друзей	1			Библиотека ЦОК https://m.edsoo.ru/7f448d10
23	Что люблю делать я и мои друзья	1			Библиотека ЦОК https://m.edsoo.ru/7f448d10
24	Любимые занятия (отгадай по описанию)	1			РЭШ https://resh.edu.ru/subject/11/3/
25	Любимые мультфильмы	1			РЭШ https://resh.edu.ru/subject/11/3/
26	Моя любимая сказка (рассказ о любимой сказке)	1			Библиотека ЦОК https://m.edsoo.ru/7f4494b8

27	Моя любимая сказка (описание главного героя: внешность)	1			Библиотека ЦОК https://m.edsoo.ru/7f44ce6a
28	Моя любимая сказка (описание главного героя: характер)	1			
29	Любимые сказки моих друзей	1			
30	Любимые сказки детей в России и других странах	1			Библиотека ЦОК https://m.edsoo.ru/7f44d158
31	Выходной день с моей семьей (в парке)	1			Библиотека ЦОК https://m.edsoo.ru/7f448eb4
32	Выходной день с моей семьей (в театре)	1			
33	Как я и мои друзья провели выходной день	1			
34	Мои любимые занятия в каникулы	1			Библиотека ЦОК https://m.edsoo.ru/7f448eb4
35	Каникулы с моей семьей	1			Библиотека ЦОК https://m.edsoo.ru/7f44930a
36	Как провели каникулы мои друзья	1			Библиотека ЦОК https://m.edsoo.ru/7f44930a
37	Обобщение по теме «Мир моих увлечений»	1			Библиотека ЦОК https://m.edsoo.ru/7f449666
38	Контроль по теме «Мир моих увлечений»	1	1		Библиотека ЦОК https://m.edsoo.ru/7f449666
39	Моя квартира/дом (комнаты в моей квартире)	1			Библиотека ЦОК https://m.edsoo.ru/7f449800
40	Моя квартира/дом (предметы интерьера)	1			Библиотека ЦОК https://m.edsoo.ru/7f4499a4
41	Моя квартира/дом (описание дома)	1			Библиотека ЦОК https://m.edsoo.ru/7f449c6a
42	Моя комната	1			

43	Моя школа (школьные принадлежности)	1			Библиотека ЦОК https://m.edsoo.ru/7f449e22
44	Моя школа (любимые предметы)	1			Библиотека ЦОК https://m.edsoo.ru/7f449fc6
45	Моя школа (правила поведения)	1			Библиотека ЦОК https://m.edsoo.ru/7f44a19c
46	Моя школа (мои одноклассники)	1			Библиотека ЦОК https://m.edsoo.ru/7f44a570
47	Мои друзья (представляем друга одноклассникам)	1			Библиотека ЦОК https://m.edsoo.ru/7f44a778
48	Мои друзья (совместные занятия после уроков, игры, кружки)	1			Библиотека ЦОК https://m.edsoo.ru/7f44a930
49	Моя малая родина (достопримечательности, интересные места для посещения)	1			Библиотека ЦОК https://m.edsoo.ru/7f44bb96
50	Моя малая родина (что было в моём городе/селе раньше)	1			Библиотека ЦОК https://m.edsoo.ru/7f44bd6c
51	Дикие и домашние животные (разные виды)	1			Библиотека ЦОК https://m.edsoo.ru/7f44aae8
52	Дикие и домашние животные (описание внешности)	1			Библиотека ЦОК https://m.edsoo.ru/7f44ac8c
53	Дикие и домашние животные (что они умеют)	1			Библиотека ЦОК https://m.edsoo.ru/7f44ae44
54	Погода	1			Библиотека ЦОК https://m.edsoo.ru/7f44b344
55	Времена года: месяцы	1			Библиотека ЦОК https://m.edsoo.ru/7f44b6aa
56	Обобщение по теме «Мир вокруг меня»	1			Библиотека ЦОК

					https://m.edsoo.ru/7f44c0b4
57	Контроль по теме «Мир вокруг меня»	1	1		Библиотека ЦОК https://m.edsoo.ru/7f44c0b4
58	Моя родная страна	1			
59	Родная страна (главные достопримечательности и интересные факты)	1			Библиотека ЦОК https://m.edsoo.ru/7f44c276
60	Страны изучаемого языка (столица, достопримечательности – Великобритания)	1			Библиотека ЦОК https://m.edsoo.ru/7f44c5fa
61	Страны изучаемого языка (интересные факты – Великобритания)	1			Библиотека ЦОК https://m.edsoo.ru/7f44c7e4
62	Страны изучаемого языка (столица, достопримечательности, интересные факты – США)	1			Библиотека ЦОК https://m.edsoo.ru/7f44cab4
63	Страны изучаемого языка (интересные факты – Австралия)	1			Библиотека ЦОК https://m.edsoo.ru/7f44cc80
64	Литературные персонажи детских книг (рассказы о своем любимом персонаже)	1			Библиотека ЦОК https://m.edsoo.ru/7f44d3d8
65	Праздники родной страны	1			Библиотека ЦОК https://m.edsoo.ru/7f44d8f6
66	Праздники стран изучаемого языка	1			Библиотека ЦОК https://m.edsoo.ru/7f44dc70
67	Обобщение по теме «Родная страна и страны изучаемого языка»	1			Библиотека ЦОК https://m.edsoo.ru/7f44e5a8
68	Контроль по теме «Родная страна и страны изучаемого языка»	1	1		Библиотека ЦОК https://m.edsoo.ru/7f44e5a8
ОБЩЕЕ КОЛИЧЕСТВО ЧАСОВ ПО ПРОГРАММЕ		68	4	0	

4 КЛАСС

№ п/п	Тема урока	Количество часов			Дата изучения	Электронные цифровые образовательные ресурсы
		Всего	Контрольные работы	Практические работы		
1	Моя семья (члены семьи)	1				Библиотека ЦОК https://m.edsoo.ru/7f44e832
2	Моя семья (описание внешности)	1				Библиотека ЦОК https://m.edsoo.ru/7f44ef8a
3	Моя семья (описание характера)	1				РЭШ https://resh.edu.ru/subject/11/4/
4	Мой день рождения, подарки (идеи для подарков)	1				Библиотека ЦОК https://m.edsoo.ru/7f44f7e6
5	Мой день рождения, подарки (где и как провести день рождения)	1				Библиотека ЦОК https://m.edsoo.ru/7f44fa5c
6	Мой день рождения (приглашение друга на день рождения)	1				Библиотека ЦОК https://m.edsoo.ru/7f45002e
7	Моя любимая еда (виды продуктов)	1				Библиотека ЦОК https://m.edsoo.ru/7f4501b4
8	Моя любимая еда (продукты в магазине)	1				Библиотека ЦОК https://m.edsoo.ru/7f450330
9	Моя любимая еда (правила поведения за столом)	1				РЭШ https://resh.edu.ru/subject/11/4/
10	Моя любимая еда (здоровое питание)	1				РЭШ https://resh.edu.ru/subject/11/4/
11	Мой день (домашние	1				Библиотека ЦОК

	обязанности)				https://m.edsoo.ru/7f451258
12	Мой день (распорядок дня)	1			Библиотека ЦОК https://m.edsoo.ru/7f450a56
13	Мой день (выходной день)	1			Библиотека ЦОК https://m.edsoo.ru/7f450bdc
14	Обобщение по теме «Мир моего "я"»	1			Библиотека ЦОК https://m.edsoo.ru/7f451406
15	Контроль по теме «Мир моего "я"»	1	1		Библиотека ЦОК https://m.edsoo.ru/7f451406
16	Любимая игрушка, игра (выбираем подарок другу/однокласснику)	1			Библиотека ЦОК https://m.edsoo.ru/7f451816
17	Мой питомец (чем он питается?)	1			Библиотека ЦОК https://m.edsoo.ru/7f451bb8
18	Мой питомец (описание)	1			Библиотека ЦОК https://m.edsoo.ru/7f451dac
19	Любимые занятия (мои увлечения)	1			РЭШ https://resh.edu.ru/subject/11/4/
20	Любимые занятия (увлечения моих одноклассников)	1			РЭШ https://resh.edu.ru/subject/11/4/
21	Любимые занятия (как я провёл день)	1			РЭШ https://resh.edu.ru/subject/11/4/
22	Занятия спортом (виды спорта)	1			Библиотека ЦОК https://m.edsoo.ru/7f451f46
23	Любимая сказка/история/рассказ (описание любимой сказки)	1			Библиотека ЦОК https://m.edsoo.ru/7f45241e
24	Любимая сказка/история/рассказ (чему нас учат сказки)	1			Библиотека ЦОК https://m.edsoo.ru/7f4526b2

25	Любимый сказка (описание персонажей)	1				Библиотека ЦОК https://m.edsoo.ru/7f45284c
26	Выходной день (занятия в свободное время)	1				Библиотека ЦОК https://m.edsoo.ru/7f4529e6
27	Выходной день (планы на выходной день)	1				Библиотека ЦОК https://m.edsoo.ru/7f452c8e
28	Выходной день (куда можно сходить)	1				Библиотека ЦОК https://m.edsoo.ru/7f4530bc
29	Каникулы с семьей (куда поехать на каникулы)	1				Библиотека ЦОК https://m.edsoo.ru/7f4529e6
30	Каникулы (каким спортом можно заняться)	1				Библиотека ЦОК https://m.edsoo.ru/7f452108
31	Обобщение по теме «Мир моих увлечений»	1	1			Библиотека ЦОК https://m.edsoo.ru/7f45327e
32	Контроль по теме «Мир моих увлечений»	1				Библиотека ЦОК https://m.edsoo.ru/7f45327e
33	Моя комната (что есть в моей комнате)	1				Библиотека ЦОК https://m.edsoo.ru/7f453422
34	Мой дом (местоположение)	1				Библиотека ЦОК https://m.edsoo.ru/7f4535da
35	Моя школа (мой школьный день)	1				Библиотека ЦОК https://m.edsoo.ru/8350fe8e
36	Моя школа (кем мечтают стать мои одноклассники)	1				
37	Моя школа (любимые учебные предметы)	1				Библиотека ЦОК https://m.edsoo.ru/8350ffec
38	Моя школа (проводим время с одноклассниками)	1				

39	Мои друзья (описание внешности)	1				Библиотека ЦОК https://m.edsoo.ru/8351026c
40	Мои друзья (описание характера, увлечений)	1				Библиотека ЦОК https://m.edsoo.ru/835103d4
41	Моя малая родина (город/ село). (профессии)	1				Библиотека ЦОК https://m.edsoo.ru/83512080
42	Моя малая родина (места для отдыха)	1				Библиотека ЦОК https://m.edsoo.ru/835121d4
43	Моя малая родина (праздники)	1				Библиотека ЦОК https://m.edsoo.ru/8351230a
44	Путешествия (собираемся в дорогу)	1				Библиотека ЦОК https://m.edsoo.ru/83512472
45	Путешествия (идеи для семейного отдыха)	1				Библиотека ЦОК https://m.edsoo.ru/83512648
46	Дикие животные (животные в зоопарке/заповеднике)	1				Библиотека ЦОК https://m.edsoo.ru/835113b0
47	Дикие и домашние животные (интересные факты)	1				Библиотека ЦОК https://m.edsoo.ru/83511568
48	Дикие животные (места их обитания)	1				РЭШ https://resh.edu.ru/subject/11/4/
49	Дикие и домашние животные (чем они питаются)	1				РЭШ https://resh.edu.ru/subject/11/4/
50	Погода в разных частях мира	1				Библиотека ЦОК https://m.edsoo.ru/8351109a
51	Времена года (месяцы)	1				Библиотека ЦОК https://m.edsoo.ru/83510eb0
52	Покупки (поход в магазин: продукты, книги)	1				Библиотека ЦОК https://m.edsoo.ru/835116ee

53	Покупки (поход в магазин с семьей: одежда, обувь)	1				Библиотека ЦОК https://m.edsoo.ru/83511a40
54	Обобщение по теме «Мир вокруг меня»	1				Библиотека ЦОК https://m.edsoo.ru/83511edc
55	Контроль по теме «Мир вокруг меня»	1	1			Библиотека ЦОК https://m.edsoo.ru/83511edc
56	Родная страна (столица, достопримечательности)	1				Библиотека ЦОК https://m.edsoo.ru/835131d8
57	Родная страна (интересные факты: традиционные угощения)	1				Библиотека ЦОК https://m.edsoo.ru/83513426
58	Родная страна и страны изучаемого языка (столицы, основные достопримечательности: праздники)	1				Библиотека ЦОК https://m.edsoo.ru/8351394e
59	Родная страна и страны изучаемого языка (столицы, основные достопримечательности, интересные факты, популярные сувениры)	1				Библиотека ЦОК https://m.edsoo.ru/835135de
60	Родная страна и страны изучаемого языка (произведения детского фольклора)	1				Библиотека ЦОК https://m.edsoo.ru/7f4526b2
61	Родная страна и страны изучаемого языка (сказки)	1				Библиотека ЦОК https://m.edsoo.ru/7f45241e
62	Родная страна и страны изучаемого языка (описание)	1				Библиотека ЦОК https://m.edsoo.ru/83513af2

	внешности литературных героев)					
63	Родная страна и страны изучаемого языка (описание характера литературных героев)	1				Библиотека ЦОК https://m.edsoo.ru/835137aa
64	Родная страна и страны изучаемого языка (популярная еда в разных странах)	1				
65	Родная страна и страны изучаемого языка (праздники и традиции России)	1				Библиотека ЦОК https://m.edsoo.ru/83513c50
66	Родная страна и страны изучаемого языка (праздники и традиции стран изучаемого языка)	1				Библиотека ЦОК https://m.edsoo.ru/835149fc
67	Обобщение по теме «Родная страна и страны изучаемого языка»	1				Библиотека ЦОК https://m.edsoo.ru/83514baa
68	Контроль по теме «Родная страна и страны изучаемого языка»	1	1			Библиотека ЦОК https://m.edsoo.ru/83514baa
ОБЩЕЕ КОЛИЧЕСТВО ЧАСОВ ПО ПРОГРАММЕ		68	4	0		

Контрольно-измерительные материалы для 2 класса:

Контрольная работа № 1 по теме «Мой дом» к уроку №27

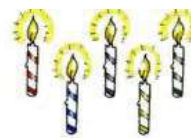
1. Подпиши к заглавным строчные буквы.

- 1-G - _____ 6-B - _____
2-F- _____ 7-N - _____
3-S - _____ 8-K - _____
4-T - _____ 9-C - _____
5-A - _____ 10-Z - _____

2. Соедини цифры и слова.

- 1- _____ a) nine
2- _____ b) ten
3- _____ c) eight
4- _____ d) one
5- _____ e) four
6- _____ f) three
7- _____ g) six
8- _____ h) seven
9- _____ i) five
10- _____ j) two

3. Выбери правильный ответ.



1. a) chair 2. a) grandpa
b) table b) grandma
3. a) bathroom 4. a) candles
b) bedroom b) chips
5. a) sandwich b) ice cream

4. Выбери правильный ответ.

1. What`s your name?	a) I`m fine, thanks.
2. Where`s Mummy?	b) I`m eight.
3. How are you?	c) Chocolate, yummy!
4. What`s your favourite food?	d) She`s in the kitchen.
5. How old are you?	e) I`m Tom.

1 задание – 10 балла

2 задание – 10 балла

3 задание – 5 баллов

4 задание – 5 баллов

Общее количество баллов: 30

Оценка «2» - менее 12 баллов

Оценка «3» - от 12-17 баллов

Оценка «4» - от 18-23 баллов

Оценка «5» - 24-30 баллов

Контрольная работа № 2 по теме «Мой день рождения!» к уроку №44

1. Закрась фигуры нужным цветом.

green brown red blue yellow black white

2. Заполни пропуски словами can, can't. Что умеют и не умеют делать животные. Запиши только глагол.

1. A bird sing.
2. A fish climb.
3. A frog jump.
4. A horse fly.
5. A dog swim.

3. Вставь *have got* или *has got* в пропуски.

1. They new toys.
2. I big ears.
3. Bob brown eyes.
4. He a red coat.
5. You a brown teddy bear.

4. Прочти текст и кратко ответь на вопросы.

1. Larry and Lulu have got a lot of different toys. Larry has got a toy soldier, a ball and a jack-in-the-box. Lulu has got a puppet, a ballerina and a doll.
Larry`s favourite toy is a toy soldier. It`s got dark hair and brown eyes. Where`s the toy soldier? It`s on the shelf.
Lulu`s favourite toy is a ballerina. It`s got blue eyes, fair hair, a small nose, small ears and a pink mouth. It`s very pretty. Where`s the ballerina? It`s in the toy box.
 1. What toys has Larry got?
 2. What`s his favourite toy?
 3. What toys has Lulu got?
 4. What`s her favourite toy?
 5. Where`s the ballerina?

1 задание – 7 баллов

2 задание – 5 баллов

3 задание – 5 баллов

Общее количество баллов: 22 балла

Оценка «2» - менее 9 баллов

Оценка «3» - от 9-13 баллов

Оценка «4» - от 14-17 баллов

Оценка «5» - 18-22

Контрольная работа № 3 по теме «Мои праздники!» к уроку №56

1. Прочти и найди значение.

- | | |
|------------------|----------------|
| 1. It`s raining! | a) Жарко! |
| 2. It`s sunny! | b) Идёт дождь! |
| 3. It`s hot! | c) Солнечно! |
| 4. It`s windy! | d) Холодно! |
| 5. It`s cold!! | e) Ветрено! |

2. Напиши недостающие буквы.

- | | |
|-----------|------------|
| 1. s_m_er | 3. w_nte_ |
| 2. a_tum_ | 4. _pri_ _ |

3. Выпиши правильный вариант.

1. It`s cold! *Put on/Take off* your coat!
2. In *summer/winter* the weather is hot.
3. It`s hot today. I`m wearing my *jeans/windy*.
4. You can see *music/flowers* in the garden.

4. Подбери правильный ответ на вопрос.

- | | |
|-----------------------------|-----------------------------|
| 1. What`s the weather like? | a) No, it isn`t. |
| 2. What is he wearing? | b) It`s sunny and hot. |
| 3. Is it autumn now? | c) He`s wearing blue jeans. |
| 4. What are you wearing? | d) A T-shirt and shorts. |

5. Вставь в пропуски *He`s* или *She`s*.

1. (Lulu) ... wearing her red skirt.
2. (Bob) ... wearing his green shoes.
3. (Tim) .. wearing his blue T-shirt.
4. (Alice) ... wearing her black jeans.
5. (My sister) ... wearing her white hat.

1 задание – 5 баллов

2 задание – 4 балла

3 задание – 4 балла

4 задание – 4 балла

5 задание – 5 баллов

Общее количество баллов: 22

Оценка «2» - менее 9 баллов

Оценка «3» - от 9-13 баллов

Оценка «4» - от 14-17 баллов

Оценка «5» - 18-22

Контрольная работа № 4 по теме «Мои праздники!» к уроку №68

1. Распредели страны в две колонки

Russia, France, Japan, the USA, the UK

English-speaking countries	Other countries

2. Соедини названия столиц и стран.

1. Moscow a) Russia
2. London b) the UK
3. Washington c) the USA

3. Прочитай и выпиши достопримечательности Лондона

1. Big Ben
2. Red Square
3. London Eye
4. The Kremlin
5. The River Thames
6. Buckingham Palace

4. Найди перевод.

1. Happy New Year! a) С днем рождения!
2. Merry Christmas! b) С Новым годом!
3. Happy birthday! c) С днем Дурака!
4. April fools! d) Счастливого рождества!
5. Happy Easter! e) Счастливой Пасхи!

5. Сопоставь имена персонажей английских сказок с картинками: *Jack, Peter Pan, Winni the Pooh, Alica, Gulliver*



1 задание – 5 баллов

2 задание – 3 балла

3 задание – 6 баллов

4 задание – 5 баллов

5 задание - 5 баллов

Общее количество баллов: 24

Оценка «2» - менее 10 баллов

Оценка «3» - от 10-14 баллов

Оценка «4» - от 15-18 баллов

Оценка «5» - 19-24

Контрольно-измерительные материалы для 3 класса: Контрольная работа № 1 к уроку 15 «Контроль по теме «Мир моего "я"»

1. Составь слова:

- | | |
|----------------------|------------------|
| 1. efhatr - ... | 4. terborh - ... |
| 2. risets - ... | 5. thmoer - ... |
| 3. etnafdarahr - ... | |

2. Запиши предложения, вставляя *is* или *are*:












e.g. This is my pet.

- 1 They not big boxes.
- 2 it a little teddy?
- 3 My piano black.

4 Paco and Lulu not in my school.

5 they your brother and sister?

3. Соедини названия продуктов с картинками





b 	c 	d 	e 	f 
a 	k 	j 	i 	g 
h 				

e.g. ice cream f 6 orange juice

1 milk	7 vegetables
2 potatoes	8 rice
3 burger	9 popcorn
4 cake	10 biscuit
5 meat	

20

4. А ты любишь эти продукты? Прочитай и закончи, вставляя *Yes, I do!* / *No, I don't.* / *Yuk!*:

 <input checked="" type="checkbox"/>	 <input checked="" type="checkbox"/>
A: Do you like burgers? B: 1)	A: Do you like vegetables? B: 2)
 <input checked="" type="checkbox"/>	 <input checked="" type="checkbox"/>
A: Do you like Coke? B: 3)	A: Do you like meat? B: 4)

5. Прочитай текст и заполни пропуски словами из списка.

- gets up
- has
- evening
- supper
- home
- listens
- watches
- visits
- in
- goes
- At

Saturday is Maya's favourite day. She e.g. gets up at 9 o'clock
1) the morning and she 2) breakfast. Then,
she 3) her favourite cartoons on TV. 4) 1
o'clock she has lunch with her family.

In the afternoon, she 5) her friends. At 6 o'clock, she
comes 6) and eats 7) Then,
she 8) to music or reads a book.

In the 9) , she plays with her toys, and at
11 o'clock she 10) to bed. Maya loves
Saturdays!




1 задание – 5 балла
2 задание – 5 балла
3 задание – 10 баллов
4 задание – 4 балла
5 задание – 10 баллов
Общее количество баллов: 34

Оценка «2» - до 13 баллов
Оценка «3» - от 14-20 баллов
Оценка «4» - от 21-26 баллов
Оценка «5» - 27-34 баллов

Контрольная работа № 2 к уроку 38 «Мир моих увлечений»

1. Соедини названия игрушек с картинками

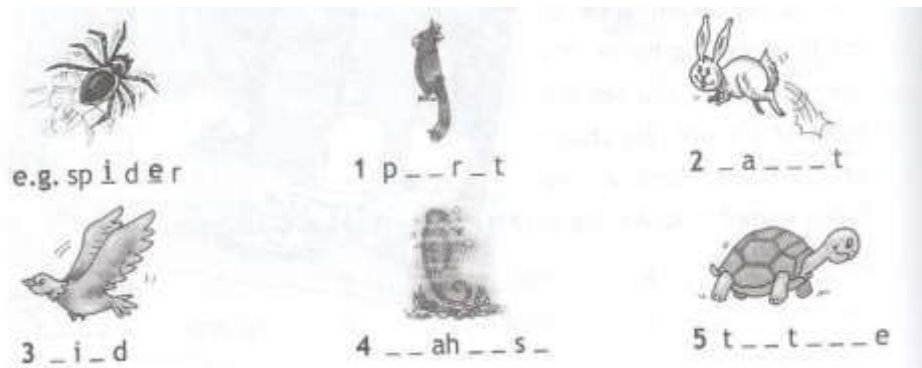


- | | | | | | |
|---------------|-------|---------------|-------|-------------|-------|
| e.g. computer | a | 4 musical box | | 8 desk | |
| 1 tea set | | 5 TV | | 9 aeroplane | |
| 2 elephant | | 6 armchair | | 10 rocking | |
| 3 doll | | 7 train | | horse | |

2. Закончи предложения, вставляя *a, an*:

- | | | | | |
|-------------------|---|--------------|---|-------------|
| e.g. a train | 2 | animal | 4 | lamp |
| 1 aeroplane | 3 | bed | 5 | apple |






3. Напиши недостающие буквы в названиях животных



4. Запиши числа




- | | | | | | |
|---------------|-------|---------------|-------|-------------|-------|
| e.g. twenty | | 2 thirty | | 4 forty-one | |
| 20 | | | | | |
| 1 twenty-four | | 3 thirty-five | | 5 fifty | |
| | | | | | |



5. Выбери правильный вариант ответа:

e.g.  1  2  3  4 

tooth/teeth child/children man/men mice/mouse foot/feet

6. Чем заняты дети? Выбери правильный вариант:

a  b  c 

d  e  f 

e.g. wear a mac a 3 play a game

1 watch TV 4 drive a car

2 paint a picture 5 fly a kite

6. Закончи текст, используя время Present Continuous:




The family is at the beach today. Look! Everybody e.g. is having (have) a great time! Roy and Tom 1) (play) volleyball. Little Rick 2) (sleep). Their mother, Wendy, 3) (read) a book under the big umbrella. Their father, Jim, 4) (enjoy) the sun and the dog 5) (run) along the beach.

1 задание – 10 балла
2 задание – 5 балла
3 задание – 5 баллов
4 задание – 5 баллов
5 задание – 4 балла
6 задание – 5 баллов
7 задание – 5 баллов
Общее количество баллов: 39

Оценка «2» - до 15 баллов
Оценка «3» - от 16-23 баллов
Оценка «4» - от 24-31 баллов
Оценка «5» - 32-39 баллов

Контрольная работа № 3 к уроку 57 «Мир вокруг меня»

1. Выбери правильный вариант ответа и запиши предложения



e.g. There is/are two armchairs in/on the living room.

1 There is/are a sofa behind/in front of the window.

2 There is/are a lamp behind/next to one armchair.

3 There is/are a table behind/next to the sofa.

4 There is/are some toys in front of/on the table.

5 There is/are two cats under/in the sofa.

2. Запиши множественное число







- | | | | | | |
|------------|---|---------|---------|---|-------|
| e.g. glass | — | glasses | 4 dish | — | |
| 1 fridge | — | | 5 shelf | — | |
| 2 lamp | — | | 6 baby | — | |
| 3 box | — | | | | |

3. Прочитай текст и выпиши предметы мебели, которые тебе встретились:



Our house is very big! There's a kitchen, two living rooms, two bathrooms and four bedrooms. Look! There's a big table and six chairs in the kitchen. This is my bedroom. There is a nice computer in it. Look at all the trees in the garden! Our house is lovely!

4. Напиши названия предметов:

e.g.		pen	3		backpack
1		-----	4		-----
2		-----	5		-----

5. Прочитай и впиши названия учебных предметов:

Hello,

My name's Lin. I'm in year 6 at school. I like e.g.

6 x 2 = ? Maths,



1) 2)



..... and



3), but my favourite subject is



4)

What about you?

Lin

6. Прочитай и ответь на вопросы о себе:

1 What's your name?

.....
.....

3 What year are you in at school?

.....
.....

2 How old are you?

.....
.....

4 What's your favourite subject?

.....
.....

1 задание – 5 баллов

2 задание – 6 баллов

3 задание – 3 баллов

4 задание – 5 баллов

5 задание – 4 балла

6 задание – 4 балла

Общее количество баллов: 27

Оценка «2» - до 10 баллов

Оценка «3» - от 11-16 баллов

Оценка «4» - от 17-21 баллов

Оценка «5» - 22-27 баллов

Контрольная работа № 4 к уроку 68 «Родная страна и страны изучаемого языка»»

1. Соотнеси символы и праздники:

- | | |
|-----------------------------|---------------------|
| 1. wreath and presents | a) Maslenitsa |
| 2. torches and fireworks | b) Halloween |
| 3. roast turkey and pudding | c) Thanksgiving Day |
| 4. scarecrow and pancakes | d) Guy Fawkes Night |
| 5. costumes and sweets | e) Christmas |

2. Распредели слова в две колонки:

1. Christmas fortune-telling
2. Pancake week
3. lapta
4. five-o'clock
5. golf
6. weekend at the dacha

British traditions and activities	Russian traditions and activities

3. Прочитай и выпиши словосочетания, которые связаны с Рождеством:

1. to decorate a Christmas tree
2. to paint eggs
3. to sing carols
4. to send cards
5. to make a joke
6. to bake an Easter cake

4. Прослушайте, как дети рассказывают о своем любимом книжном персонаже. Каких персонажей они любят? Выпиши ответ.

Winnie-the-Pooh	Цыпа Muromets	Buck, the dog
-----------------	---------------	---------------

Speaker 1	
Speaker 1	
Speaker 1	

5. Прочитай текст и вставь пропущенные слова:

nice, soldier, jacket, big, dark

William has got a toy (1)... . The toy soldier has got (2)... hair. He has got (3) ... brown eyes. He has got a blue (4)... . He`s very (5)

1 задание – 5 баллов

2 задание – 6 баллов

3 задание – 6 баллов

4 задание – 3 балла

5 задание – 5 баллов

Общее количество баллов: 25

Оценка «2» - до 9 баллов

Оценка «3» - от 10-14 баллов

Оценка «4» - от 15-19 баллов

Оценка «5» - 20-25 баллов

Контрольно-измерительные материалы 4 класс
Контрольная работа № 1 к уроку 15 «Мир моего «я»»

1. Выбери правильный вариант:



e.g. **A** butter
B biscuit



1 A pineapple
B coconut



2 A flour
B sugar



3 A water
B olive oil



4 A pepper
B salt



5 A mango
B orange



6 A beans
B biscuits

12

2. Выбери правильное слово:

e.g. How **much**/many flour do you need?

- 1 Are there much/many oranges on the tree?
- 2 There isn't much/many bread for my sandwich.
- 3 I need a lot of/much tomatoes to make a salad.
- 4 Do you need much/many butter for the cake?
- 5 How much/many coconuts are there in the basket?

3. Посмотри и запиши да или нет:

e.g. There is a lot of bread.

no

1 There are a lot of tomatoes.

.....

2 There is a lot of butter.

.....

3 There are a lot of eggs.

.....

4 There is a lot of olive oil.


.....

5 There is a lot of cheese.

.....



4. Соотнеси картинки с предложениями:



- | | | | |
|----------------------|-------|-----------------------|-------|
| e.g. He's a postman. | F | 3 He's a greengrocer. | |
| 1 He's a mechanic. | | 4 He's a waiter. | |
| 2 He's a baker. | | 5 She's a nurse. | |

5. Напиши, что должна сделать Сюзан:

- clean her room ✓
- make her bed ✓
- wash the dishes X
- go to the supermarket X
- feed the dog ✓
- cook dinner X

- e.g. Susan has to clean (clean) her room.
- 1 Susan (make) her bed.
 - 2 Susan (wash) the dishes.
 - 3 Susan (go) to the supermarket.
 - 4 Susan (feed) the dog.
 - 5 Susan..... (cook) dinner.

6. Прочитай и ответь на вопросы:



Aunt Susie is a nurse. She works at a hospital in Trenton. Aunt Susie wears a uniform when she works. She helps sick people. A lot of people go to the hospital she works at. I think my Aunt Susie is great!

e.g. What does Aunt Susie do?
She's a nurse.

- 1 Where does she work?
.....
- 2 Where is the hospital?
.....

- 3 Does she wear a uniform at work?
.....
- 4 What does she do at the hospital?
.....

- 1 задание – 6 баллов
- 2 задание – 5 баллов
- 3 задание – 5 баллов
- 4 задание – 5 баллов
- 5 задание – 5 баллов
- 6 задание – 4 балла

Общее количество баллов: 30

- Оценка «2» - до 11 баллов
- Оценка «3» - от 12-17 баллов
- Оценка «4» - от 18-23 баллов
- Оценка «5» - 24-30 баллов

Контрольная работа № 2 к уроку 32 по теме «Мир моих увлечений»

1. Выбери правильное название предмета:





 e.g. <u>mobile phone</u> / camera	 1 coat/gloves	 2 watch/clock
 3 hairbrush/keys	 4 helmet/hat	 5 violin/box

2. Посмотри, прочитай и напиши да или нет:



- | | | | |
|---------------------------------|-------|-------------------------------|-------|
| e.g. Kathy is taking a picture. | yes | 3 Terry is sailing. | |
| 1 Mary is swimming. | | 4 Jill is playing the violin. | |
| 2 Jackie and Karen are diving. | | 5 Tina is dancing. | |

3. Составь слова

 s r f u <u>s u r f</u>	1  s i w m _____
 s a t k e _____	3  s i l a _____

4. Прочитай и соедини:

4th e.g. twenty-third 81st

30th 1 fourth 23rd

19th 2 nineteenth 11th

 3 eleventh

 4 thirtieth

 5 eighty-first

5. Выбери правильный вариант:

e.g.



- bored
- happy

1



- scared
- hungry

2



- angry
- tired

3



- scared
- sad

6. Прочитай и закончи

Yesterday was great!
by Bill

e.g. I was at the circus yesterday. It 1) fun!
There 2) lots of animals there:
elephants, seals, monkeys and lions. There
3) two funny clowns too!
Their hair 4) red and their
hats 5) orange. I 6)
very happy!
I love the circus!

7. Прочитай и запиши:

- | | | |
|--------------------------------|---|-------------------------------|
| e.g. Did they play (they/play) | 3 | (John/go to) |
| football yesterday? | | the football match yesterday? |
| 1 Linda (not/cook) | 4 | She (not/listen) |
| dinner last night. | | to music last night. |
| 2 Andy (help) | 5 | (you/dance) |
| Tim with his homework | | at the party last Saturday? |
| yesterday. | | |

125

8. Прочитай текст, вставь слова и ответь «да» или «нет»

- | | | | |
|--------|---------|-------|-------------|
| • day | • was | • saw | • waiter |
| • went | • chips | • ate | • dinosaurs |

The Best Day of the Year!

by Andy

e.g. The best day of the year was when I went to the cinema with my friends.

We 1) a great film about 2) ! It was really interesting!

After the film we went to Burger-World and we 3) burgers and 4) The 5) gave us a free Coke! It 6) a really special day!

1 задание – 5 баллов

5 задание – 3 балла

2 задание – 5 баллов

6 задание – 6 баллов

3 задание – 3 балла

7 задание – 5 баллов

4 задание – 5 баллов

8 задание – 6 баллов

Общее количество баллов: 38

Оценка «2» - до 15 баллов

Оценка «3» - от 16-22 баллов

Оценка «4» - от 23-30 баллов

Оценка «5» - 31-38 баллов

Контрольная работа №3 к уроку №68 по «Мир вокруг меня»


1. Прочитай и соедини:



e.g. You wear these when you walk up in the mountains.

- | | |
|--|-------|
| 1 You can sleep in it. | a |
| 2 Girls wear this when they swim. | |
| 3 We wear these over our eyes when it's sunny. | |
| 4 You can swim faster with these. | |


2. Напиши, какая погода будет завтра в этих городах:

e.g. London 
It will be sunny in London tomorrow.

3 Lisbon 
.....
.....

1 Los Angeles 
.....
.....

4 Oslo 
.....
.....

2 Athens 
.....

3. Прочитай и соотнеси:

- e.g. Where are you going to go on holiday?
- 1 What are you going to take with you?
- 2 Who are you going to go with?
- 3 Where are you going to stay?
- 4 What are you going to do?

- A My friend Jim.
- B In a hotel.
- C To Brazil.
- D I'm going to swim and sit on the beach all day.
- E My swimsuit, my flippers and my sunglasses.

4. Прочитай и соедини:

e.g. elephant a

1 lizard

2 crocodile

3 seal

4 hippo

5 giraffe

6 whale

5. Допиши недостающие месяцы:

e.g. January, February, 1), April, May, June, 2),
 3), 4), October, 5), December.

6. Прочитай текст и запиши «да» или «нет»:

Dear Sue,

My Mum and I are having a great time here in France. The weather is hot and sunny.

Yesterday we went to a museum. Then we ate lunch in a café next to the river. I love French food! In the afternoon we went shopping and I bought a T-shirt with a picture of the Eiffel Tower on it.

Tomorrow we're going to walk in the park. Then we're going to see the Eiffel Tower and Mum is going to take some photos of me. I can't wait!

Anyway, bye for now.

Lots of love,
 Sarah

- 1 Sarah and her Mum are in France.
- 2 It's raining in France.
- 3 They went to the park yesterday.
- 4 Sarah bought a T-shirt.
- 5 They are going to see the Eiffel Tower tomorrow.

- 1 задание – 4 балла
- 2 задание – 4 балла
- 3 задание – 4 балла
- 4 задание – 6 баллов
- 5 задание – 5 баллов
- 6 задание – 5 баллов

Общее количество баллов: 28

- Оценка «2» - до 11 баллов
- Оценка «3» - от 12-16 баллов
- Оценка «4» - от 17-22 баллов
- Оценка «5» - 23-28 баллов

Контрольная работа № 4 к уроку 68 по теме: «Контроль по теме «Родная страна и страны изучаемого языка»

1. Посмотри и напиши, какой стране принадлежит флаг:



2. Прочитай и соедини слова:

- | | |
|------------------------------|-----------------------------|
| 1. to eat an ice cream | a. смотреть футбольный матч |
| 2. to watch a football match | b. идти (о дожде) |
| 3. to draw | c. играть в теннис |
| 4. to play tennis | d. рисовать |

5.to ski

e. кататься на лыжах

6.to rain

f. кушать мороженое

3. Выбери персонажа и опиши:

name	body	hair	character	home
Cinderella	tall	long		house
Snegurochka	tall		nice	north
Gnome		white	clever	forest

hard-working fair short

4. Прочитай и выбери правильный вариант ответа:

1. I was born ... July 2013.

a) in b) on c) at

2. We celebrate Christmas ... January 7.

a) in b) on c) at

3. My parents let me celebrate New Year with them and I go to bed ... 1 am.

a) in b) on c) at

4. Послушай и выбери традиции Нового года из списка, о которых говорит диктор.

1. to say "Happy New Year"

2. to sing songs

3. to cook a New Year dinner

4. to make New Year resolutions

5. to get presents

1 задание – 6 баллов

2 задание – 6 баллов

3 задание – 3 балла

4 задание – 5 баллов

Общее количество баллов: 20

Оценка «2» - до 7 баллов

Оценка «3» - от 8-11 баллов

Оценка «4» - от 12-15 баллов

Оценка «5» - 16-20 баллов

Критерии оценивания:

Чтение с пониманием основного содержания прочитанного (ознакомительное)

Оценка «5» ставится учащемуся, если он понял основное содержание текста, может выделить основную мысль, определить основные факты, умеет догадываться о значении незнакомых слов из контекста, либо по словообразовательным элементам, либо по сходству с родным языком. Скорость чтения иноязычного текста может быть несколько замедленной по сравнению с той, с которой ученик читает на родном языке. Скорость чтения на родном языке у обучающихся разная.

Оценка «4» ставится ученику, если он понял основное содержание текста, может выделить основную мысль, определить отдельные факты. Однако у него недостаточно развита языковая догадка, и он затрудняется в понимании некоторых незнакомых слов, он вынужден чаще обращаться к словарю, а темп чтения более замедлен.

Оценка «3» ставится школьнику, который не совсем точно понял основное содержание прочитанного, умеет выделить в тексте только небольшое количество фактов, совсем не развита языковая догадка. Оценка «2» выставляется ученику в том случае, если он не понял текст или понял содержание текста неправильно, не ориентируется в тексте при поиске определенных фактов, не понимает значение незнакомой лексики.

Чтение с полным пониманием содержания (изучающее)

Оценка «5» ставится ученику, когда он полностью понял несложный текст (публицистический, научно- популярный; инструкцию или отрывок из туристического проспекта). Он использовал при этом все известные приемы, направленные на понимание прочитанного (смысловую догадку, анализ).

Оценка «4» выставляется учащемуся, если он полностью понял текст, но многократно обращался к словарю. **Оценка «3»** ставится, если ученик понял текст не полностью, не владеет приемами его смысловой переработки.

Оценка «2» ставится в том случае, когда текст учеником не понят. Он с трудом может найти незнакомые слова в словаре.

Чтение с нахождением интересующей или нужной информации (просмотровое)

Оценка «5» ставится ученику, если он может достаточно быстро просмотреть несложный текст (типа расписания поездов, меню, программы телепередач) или несколько небольших текстов и выбрать правильно запрашиваемую информацию.

Оценка «4» ставится ученику при достаточно быстром просмотре текста, но при этом он находит только примерно 2/3 заданной информации.

Оценка «3» выставляется, если ученик находит в данном тексте (или данных текстах) примерно 2/3 заданной информации.

Оценка «2» выставляется в том случае, если ученик практически не ориентируется в тексте.

Понимание речи на слух

Аудирование (извлечение на слух основной или заданной ученику информации).

Оценка «5» ставится ученику, который понял основные факты, сумел выделить отдельную, значимую для себя информацию (например, из прогноза погоды, объявления, программы радио и телепередач), догадался о значении части незнакомых слов по контексту, сумел использовать информацию для решения поставленной задачи (например найти ту или иную радиопередачу).

Оценка «4» ставится ученику, который понял не все основные факты. При решении коммуникативной задачи он использовал только 2/3 информации.

Оценка «3» свидетельствует, что ученик понял только 50 % текста. Отдельные факты понял неправильно. Не сумел полностью решить поставленную перед ним коммуникативную задачу.

Оценка «2» ставится, если ученик понял менее 50 % текста и выделил из него менее половины основных фактов. Он не смог решить поставленную перед ним речевую задачу.

Говорение

Основными критериями оценки умений говорения следует считать:

-соответствие теме,

-достаточный объем высказывания,

- разнообразие языковых средств и т. п.,

а ошибки целесообразно рассматривать как дополнительный критерий.

Высказывание в форме рассказа, описания

Оценка «5» ставится ученику, если он в целом справился с поставленными речевыми задачами. Его высказывание было связным и логически последовательным, практически отсутствовали ошибки, нарушающие коммуникацию, или они были незначительны. Объем высказывания соответствовал тому, что задано программой на данном году обучения. Наблюдалась легкость речи и достаточно правильное произношение. Речь ученика была эмоционально окрашена, в ней имели место не только передача отдельных фактов (отдельной информации), но и элементы их оценки, выражения собственного мнения.

выставляется учащемуся, если он в целом справился с поставленными речевыми задачами. Его высказывание было связанным и последовательным. Однако были сделаны отдельные ошибки, нарушающие коммуникацию. Темп речи был несколько замедлен. Отмечалось произношение, страдающее сильным влиянием родного языка. Речь была недостаточно эмоционально окрашена, в большей степени высказывание содержало информацию и отражало конкретные факты.

Оценка «3» ставится ученику, если он сумел в основном решить поставленную речевую задачу, но объем высказывания не достигал нормы. Ученик допускал языковые ошибки. В некоторых местах нарушалась последовательность высказывания. Практически отсутствовали элементы оценки и выражения собственного мнения. Темп речи был замедленным.

Оценка «2» ставится ученику, если он только частично справился с решением коммуникативной задачи. Высказывание было небольшим по объему (не соответствовало требованиям программы). Отсутствовали элементы собственной оценки. Учащийся допускал большое количество ошибок, как языковых, так и фонетических. Многие ошибки нарушали общение, в результате чего возникало непонимание между речевыми партнерами.

Участие в беседе

Оценка «5» ставится ученику, который сумел решить речевую задачу, правильно употребив при этом языковые средства. В ходе диалога умело использовал реплики, в речи отсутствовали ошибки, нарушающие коммуникацию.

Оценка «4» ставится учащемуся, который решил речевую задачу, но произносимые в ходе диалога реплики были несколько сбивчивыми. В речи были паузы, связанные с поиском средств выражения нужного значения. Практически отсутствовали ошибки, нарушающие коммуникацию.

Оценка «3» выставляется ученику, если он решил речевую задачу не полностью. Некоторые реплики партнера вызывали у него затруднения. Наблюдалась пауза, мешающая речевому общению.

Оценка «2» выставляется, если учащийся не справился с решением речевой задачи. Затруднялся ответить на побуждающие к говорению реплики партнера. Коммуникация не состоялась.

Оценивание письменной речи обучающихся

Оценка «5» Коммуникативная задача решена, соблюдены основные правила оформления текста, очень незначительное количество орфографических и лексико-грамматических погрешностей. Логичное и последовательное изложение материала. Учащийся показал знание большого запаса лексики и успешно использовал ее с учетом норм иностранного языка. Практически нет ошибок. Соблюдается правильный порядок слов. При использовании более сложных конструкций допустимо небольшое количество ошибок, которые не нарушают понимание текста. Почти нет орфографических ошибок. Соблюдается деление текста на предложения. Имеющиеся неточности не мешают пониманию текста.

Оценка «4» Коммуникативная задача решена, но лексико-грамматические погрешности, в том числе выходящих за базовый уровень, препятствуют пониманию. Мысли изложены в основном логично. Учащийся использовал достаточный объем лексики, допуская отдельные неточности в употреблении слов или ограниченный запас слов, но эффективно и правильно, с учетом норм иностранного языка. В работе имеется ряд грамматических ошибок, не препятствующих пониманию текста. Допустимо несколько орфографических ошибок, которые не затрудняют понимание текста.

Оценка «3» Коммуникативная задача решена, но языковые погрешности, в том числе при применении языковых средств, составляющих базовый уровень, препятствуют пониманию текста. Мысли не всегда изложены логично. Много ошибок в формате письма. Учащийся использовал ограниченный запас слов, не всегда соблюдая нормы иностранного языка. В работе либо часто встречаются грамматические ошибки элементарного уровня, либо ошибки немногочисленны, но так серьезны, что затрудняют понимание текста. Имеются многие ошибки, орфографические и пунктуационные, некоторые из них могут приводить к непониманию текста.

Оценка «2» Коммуникативная задача не решена. Отсутствует логика в построении высказывания. Не используются средства передачи логической связи между частями текста. Формат письма не соблюдается. Учащийся не смог правильно использовать свой лексический запас для выражения своих мыслей или не обладает необходимым запасом слов. Грамматические правила не соблюдаются. Правила орфографии и пунктуации не соблюдаются.

За письменные работы (контрольные работы, самостоятельные работы, словарные диктанты, тесты)

оценка вычисляется исходя из процента правильных ответов:

Оценка «2» - менее 40 %

Оценка «3» - 40 -59 %

Оценка «4» - 60 -79 %

Оценка «5» - 80 – 100 %

7. **Творческие письменные работы** (письма, разные виды сочинений) оцениваются по пяти критериям: а) Содержание (соблюдение объема работы, соответствие теме, отражены ли все указанные в задании аспекты, стилевое оформление речи соответствует типу задания, аргументация на соответствующем уровне, соблюдение норм вежливости).

ПРИ НЕУДОВЛЕТВОРИТЕЛЬНОЙ ОЦЕНКЕ ЗА СОДЕРЖАНИЕ ОСТАЛЬНЫЕ КРИТЕРИИ НЕ ОЦЕНИВАЮТСЯ И РАБОТА ПОЛУЧАЕТ НЕУДОВЛЕТВОРИТЕЛЬНУЮ ОЦЕНКУ;

б) Организация работы (логичность высказывания, использование средств логической связи на соответствующем уровне, соблюдение формата высказывания и деление текста на абзацы);

в) Лексика (словарный запас соответствует поставленной задаче и требованиям данного года обучения языку); г) Грамматика (использование разнообразных грамматических конструкций в соответствии с поставленной задачей и требованиям данного года обучения языку);

д) Орфография и пунктуация (отсутствие орфографических ошибок, соблюдение главных правил пунктуации: предложения начинаются с заглавной буквы, в конце предложения стоит точка, вопросительный или восклицательный знак, а также соблюдение основных правил расстановки запятых).

УЧЕБНО-МЕТОДИЧЕСКОЕ ОБЕСПЕЧЕНИЕ ОБРАЗОВАТЕЛЬНОГО ПРОЦЕССА ОБЯЗАТЕЛЬНЫЕ УЧЕБНЫЕ МАТЕРИАЛЫ ДЛЯ УЧЕНИКА

Английский язык. 2 класс. Учебник. В 2-х частях./ Дули Д, Быкова Н. И, Поспелова М. Д, Эванс В.

Английский язык. 3 класс. Учебник. В 2-х частях. / Эванс В, Быкова Н. И, Поспелова М. Д, Дули Дж.

Английский язык. 4 класс. Учебник. В 2-х частях. / Дули Дж, Эванс В, Быкова Н. И, Поспелова М. Д.

МЕТОДИЧЕСКИЕ МАТЕРИАЛЫ ДЛЯ УЧИТЕЛЯ

- Английский язык. Книга для учителя. 2 класс./Автор(ы): Быкова Н. И., Дули Д., Поспелова М. Д. и др.
- Английский в фокусе (Spotlight). Аудиокурс для занятий в кл. 2 кл. (2CD)/Автор(ы): Быкова Н. И.
- Английский язык. Контрольные задания. 2 класс./Автор(ы): Быкова Н. И., Дули Д., Поспелова М. Д. и др.
- Английский язык. Сборник упражнений. 2 класс: пособие для общеобразоват.организаций/Н.И.Быкова, М.Д.Поспелова. – М.:Просвещение.
- Английский язык. Книга для учителя. 3 класс: пособие для общеобразоват.организаций/Н.И.Быкова, М.Д.Поспелова, Д. Дули, В.Эванс.- М.:Просвещение.
- Английский в фокусе (Spotlight). Аудиокурс для занятий в классе. 3 класс./Автор(ы): Быкова Н. И. и др.
- Английский язык. Контрольные задания. 3 класс./Автор(ы): Быкова Н. И., Дули Д., Поспелова М. Д. и др.
- Английский язык. Сборник упражнений. 3 класс: пособие для общеобразоват.организаций/Н.И.Быкова, М.Д.Поспелова. – М.:Просвещение.
- Английский язык. Книга для учителя. 4 класс: пособие для общеобразоват.организаций/Н.И.Быкова, М.Д.Поспелова, Д. Дули, В.Эванс.- М.:Просвещение.
- Английский в фокусе (Spotlight). Аудиокурс для занятий в классе. 4 класс./Автор(ы): Быкова Н. И. и др.
- Английский язык. Контрольные задания. 4 класс./Автор(ы): Быкова Н. И., Дули Д., Поспелова М. Д. и др.
- Английский язык. Сборник упражнений. 4 класс: пособие для общеобразоват.организаций/Н.И.Быкова, М.Д.Поспелова. – М.:Просвещение.

ЦИФРОВЫЕ ОБРАЗОВАТЕЛЬНЫЕ РЕСУРСЫ И РЕСУРСЫ СЕТИ ИНТЕРНЕТ

Медиа ресурсы – Каталог издательства «Просвещение»

<https://catalog.prosv.ru/category/4>

Российская электронная школа <https://resh.edu.ru/subject/11/>

LearningApps.org <https://learningapps.org/>