

**Муниципальное бюджетное образовательное учреждение «Средняя
общеобразовательная школа № 15 имени Героя Советского Союза
Василия Михайловича Михайлова» г. Воткинска**

Рассмотрен и принят на заседании
Педагогического Совета
Протокол №1 от 30.08.2023 г.

«Утверждаю»
Директор МБОУ СОШ № 15
Н.Н. Сюрсина
Приказ № 224 -ос от 31.08. 2023 г

**АДАПТИРОВАННАЯ ОСНОВНАЯ ОБРАЗОВАТЕЛЬНАЯ
ПРОГРАММА
ОСНОВНОГО ОБЩЕГО ОБРАЗОВАНИЯ ДЛЯ ОБУЧАЮЩИХСЯ
С ЗАДЕРЖКОЙ ПСИХИЧЕСКОГО РАЗВИТИЯ
2021-2026 учебный год**

Оглавление

Пояснительная записка.....	4
1. ЦЕЛЕВОЙ РАЗДЕЛ.....	4
1.2. Планируемые результаты освоения обучающимися адаптированной основной образовательной программы основного общего образования	143
1.3. Система оценки достижений планируемых результатов освоения адаптированной основной образовательной программы основного общего образования	21
2. СОДЕРЖАТЕЛЬНЫЙ РАЗДЕЛ	23
2.1. Программа формирования универсальных учебных действий.....	23
2.2. Программы отдельных учебных предметов и курсов, в том числе, внеурочной деятельности.	1220
2.3. Программы коррекционно-развивающих курсов.	819
2.4. Программа воспитания и социализации обучающихся с ЗПР при получении основного общего образования	819
2.5. Программа коррекционной работы.....	832
2.6. Рабочая программа воспитания	837
3.ОРГАНИЗАЦИОННЫЙ РАЗДЕЛ.....	869
3.1. УЧЕБНЫЙ ПЛАН.....	869
3.2. План внеурочной деятельности	886
3.3. Система условий реализации основной образовательной программы	891
3.3.1. Психолого-педагогические условия реализации основной образовательной программы основного общего образования.....	895
3.3.2. Финансово-экономические условия реализации адаптированной образовательной программы основного общего образования	897
3.3.3. Материально-технические условия реализации основной образовательной программы.....	910
3.3.4. Информационно-методические условия реализации основной образовательной программы основного общего образования.....	911
3.3.5. Механизмы достижения целевых ориентиров в системе условий	914

Пояснительная записка

Адаптированная основная образовательная программа основного общего образования обучающихся с задержкой психического развития (далее – АООП ООО обучающихся с ЗПР) Муниципального бюджетного общеобразовательного учреждения «Средняя общеобразовательная школа № 15 имени Героя Советского Союза Василия Михайловича Михайлова» города Воткинска Удмуртской Республики (далее - МБОУ СОШ №15 г. Воткинска разработана в соответствии с требованиями 273-ФЗ от 29.12.2012 «Об образовании в Российской Федерации», ФГОС ООО, предъявляемыми к структуре, условиям реализации и планируемым результатам освоения основной образовательной программы основного общего образования, примерной адаптированной основной образовательной программы основного общего образования обучающихся с задержкой психического развития (далее – АООП ООО обучающихся с ЗПР), одобрена решением федерального учебно-методического объединения по общему образованию (протокол от 18 марта 2022 г. № 1/22), Постановления Главного государственного врача РФ от 28.09.2020 г. № 28 «Об утверждении СП 2.4.3648-20» санитарно-эпидемиологические требования к условиям и организации обучения и воспитания, отдыха и оздоровления детей и молодежи», Письма Минпроса РФ от 24.11.2021 № ДГ-2121/07 «Методические рекомендации об организации обучения на дому обучающихся с ОВЗ, с инвалидностью», с учетом особых образовательных потребностей обучающихся с ЗПР на уровне основного общего образования.

Структура АООП ООО обучающихся с ЗПР включает целевой, содержательный и организационный разделы.

Целевой раздел определяет общее назначение, цели, задачи и планируемые результаты реализации АООП ООО обучающихся с ЗПР, а также способы определения достижения этих целей и результатов.

Целевой раздел включает:

- пояснительную записку;
- цели и задачи реализации АООП ООО обучающихся с ЗПР;
- принципы и подходы к формированию АООП ООО обучающихся с ЗПР;
- планируемые результаты освоения обучающимися с ЗПР АООП ООО;
- систему оценки достижения планируемых результатов освоения АООП ООО обучающихся с ЗПР.

Содержательный раздел определяет общее содержание основного общего образования обучающихся с ЗПР и включает следующие программы, ориентированные на достижение личностных, метапредметных и предметных результатов:

- рабочие программы отдельных учебных предметов 5-9 классов;
- программу формирования универсальных учебных действий у обучающихся с ЗПР;
- программу воспитания обучающихся с ЗПР, разработанную на основе Примерной программы воспитания (одобренной решением ФУМО по общему образованию (протокол от 2 июня 2020 г. № 2/20));
- программу коррекционной работы, включая программы коррекционных курсов.

Организационный раздел определяет общие рамки организации образовательного процесса, а также систему условий реализации АООП ООО обучающихся с ЗПР.

Организационный раздел включает:

- учебный план школы;
- план внеурочной деятельности;
- календарный учебный график;
- календарный план воспитательной работы;

- систему специальных условий реализации АООП ООО обучающихся с ЗПР, включая общесистемные требования, требования к материально-техническому и учебно-методическому обеспечению, требования к кадровым, психолого-педагогическим, финансовым условиям.

Решение о получении образования обучающимся с ЗПР на уровне основного общего образования по адаптированной основной образовательной программе принимается на основе заключения психолого-медико-педагогической комиссии (далее – ПМПК), сформулированного по результатам его комплексного психолого-медико-педагогического обследования. АООП ООО обучающихся с ЗПР, имеющих инвалидность, дополняется индивидуальной программой реабилитации и/или абилитации инвалида (далее – ИПРА) в части создания специальных условий получения образования.

Программа предназначена для обучающихся с задержкой психического развития, способных усвоить адаптированную образовательную программу основного общего образования в условиях инклюзивного обучения при создании специальных условий. Исполнители программы: педагогический и ученический коллектив школы, администрация, родительская общественность, социальные партнеры школы. Для реализации АООП ООО ЗПР МБОУ СОШ №15 г. Воткинска определяется нормативный срок 5 лет, который полностью соответствует стабильному школьному возрасту. АООП ООО ЗПР МБОУ СОШ №15 г. Воткинска вступает в силу с 01 сентября 2021 г., срок реализации 2021-2026 гг.

По мере введения и реализации Стандарта в данную АООП ООО ЗПР МБОУ СОШ №15 г. Воткинска могут быть внесены изменения и дополнения.

АООП ООО ЗПР МБОУ СОШ №15 г. Воткинска содержит обязательную часть и часть, формируемую участниками образовательных отношений, представленных во всех трех разделах основной образовательной программы: целевом, содержательном и организационном. Обязательная часть основной образовательной программы основного общего образования составляет 70%, а часть, формируемая участниками образовательных отношений - 30% от общего объема основной образовательной программы основного общего образования.

1. ЦЕЛЕВОЙ РАЗДЕЛ

Цели и задачи реализации адаптированной основной образовательной программы основного общего образования обучающихся с задержкой психического развития

Целями реализации адаптированной основной образовательной программы основного общего образования обучающихся с ЗПР являются:

- достижение выпускниками планируемых результатов: знаний, умений, навыков, компетенций и компетентностей, как академических, так и социальных (жизненных), определяемых личностными, семейными, общественными, государственными потребностями и возможностями обучающегося с ЗПР, индивидуальными особенностями его развития и состояния здоровья;

- становление и развитие личности обучающегося с ЗПР в ее самобытности, уникальности, неповторимости.

Достижение поставленных целей при разработке и реализации образовательной организацией адаптированной основной образовательной программы основного общего образования обучающихся с ЗПР предусматривает решение следующих **основных задач**:

- обеспечение соответствия адаптированной основной образовательной программы требованиям Федерального государственного образовательного стандарта основного общего образования;
- обеспечение преемственности начального общего и основного общего образования;
- обеспечение доступности получения качественного основного общего образования, достижение планируемых результатов освоения адаптированной основной образовательной программы основного общего образования обучающимися с ЗПР;
- установление требований к воспитанию обучающихся с ЗПР как части образовательной программы и соответствующему усилению воспитательного и социализирующего потенциала образовательной организации, инклюзивного подхода в образовании, обеспечению индивидуализированного психолого-педагогического сопровождения каждого обучающегося с ЗПР на уровне основного общего образования;
- обеспечение эффективного сочетания урочных и внеурочных форм организации учебных занятий, взаимодействия всех участников образовательных отношений;
- взаимодействие образовательной организации при реализации основной образовательной программы с социальными партнерами, в том числе, с центрами психолого-педагогической и социальной помощи, социально-ориентированными общественными организациями;
- выявление и развитие способностей обучающихся с ЗПР, их интересов посредством включения их в деятельность клубов, секций, студий и кружков, включения в общественно полезную деятельность, в том числе с использованием возможностей образовательных организаций дополнительного образования;
- организацию творческих конкурсов, проектной и учебно-исследовательской деятельности;
- участие обучающихся с ЗПР, их родителей (законных представителей), педагогических работников и общественности в проектировании и развитии внутришкольной инклюзивной социальной среды, школьного уклада;
- сохранение и укрепление физического, психологического и социального здоровья обучающихся с ЗПР, обеспечение их безопасности.

1.1. Принципы формирования и механизмы реализации адаптированной основной образовательной программы основного общего образования обучающихся с задержкой психического развития

Методологической основой ФГОС ООО является системно-деятельностный подход, который предполагает:

- воспитание и развитие качеств личности, отвечающих требованиям современного общества, инновационной экономики, задач построения российского гражданского общества на основе принципов диалога культур и уважения многонационального, поликультурного и поликонфессионального состава;
- ориентацию на достижение основного результата образования – развитие личности обучающегося с ЗПР, его активной учебно-познавательной деятельности на основе освоения универсальных учебных действий, познания и освоения мира;

формирование готовности обучающегося с ЗПР к саморазвитию и дальнейшему обучению;

- признание решающей роли содержания образования, способов организации образовательной деятельности и учебного сотрудничества в достижении целей личностного и социального развития обучающихся с ЗПР;
- учет индивидуальных, возрастных и психофизиологических особенностей обучающихся с ЗПР при построении образовательного процесса на уровне основного общего образования и определении образовательно-воспитательных целей и путей их достижения;
- разнообразие индивидуальных образовательных траекторий и индивидуального развития каждого обучающегося, в том числе детей и подростков с ЗПР;
- преемственность адаптированных основных образовательных программ для обучающихся с ЗПР, проявляющуюся во взаимосвязи и согласованности в отборе содержания образования, а также в последовательности его развертывания по уровням образования и этапам обучения в целях удовлетворения особых образовательных потребностей, обеспечения системности знаний, повышения качества образования и обеспечения его непрерывности;
- принцип единства учебной и воспитательной деятельности, предполагающий направленность учебного процесса на достижение обучающимися с ЗПР личностных результатов освоения образовательной программы;
- принцип здоровьесбережения, предусматривающий исключение образовательных технологий, которые могут нанести вред физическому и психическому здоровью обучающихся с ЗПР, приведение объема учебной нагрузки в соответствие с требованиями СанПиН РФ.

Адаптированная основная образовательная программа основного общего образования формируется с учетом психолого-педагогических особенностей развития и особых образовательных потребностей обучающихся с ЗПР 11–15 лет.

Срок получения основного общего образования при обучении по адаптированной основной образовательной программе для обучающихся с задержкой психического развития составляет 5 лет (5–9 классы). При обоснованной необходимости для обучающихся с ЗПР, независимо от применяемых образовательных технологий, срок получения основного общего образования может быть увеличен, но не более, чем до шести лет (ФГОС ООО, Раздел 1. Общие положения, п. 17). В этом случае обучение может быть организовано по индивидуальному учебному плану, разрабатываемому образовательной организацией самостоятельно, с учетом пролонгации года. Соответствующая корректировка вносится в рабочие программы учебных предметов, курсов, модулей.

Общая характеристика АООП ООО ЗПР МБОУ СОШ № 15 г. Воткинска.

Данная программа предполагает, что обучающийся с ЗПР получит образование, полностью соответствующее по итоговым достижениям к моменту завершения обучения образованию обучающихся, не имеющих ограничений по возможностям здоровья и в те же сроки. АООП ООО ЗПР представляет собой адаптированный вариант основной образовательной программы основного общего образования (далее - ООП ООО). Требования к структуре АООП ООО ЗПР (в том числе соотношению обязательной части и части, формируемой участниками образовательных отношений и их объему) и результатам ее освоения соответствуют федеральному государственному стандарту основного общего образования (далее - ФГОС ООО). Адаптация программы предполагает введение программы коррекционной работы, ориентированной на удовлетворение особых образовательных потребностей, обучающихся с ЗПР и поддержку в освоении АООП ООО,

требований к результатам освоения программы коррекционной работы и условиям реализации АООП ООО ЗПР. Обязательными условиями реализации АООП ООО, обучающихся с ЗПР является психолого-педагогическое сопровождение обучающегося, согласованная работа педагога, психолога, логопеда с учетом индивидуальных образовательных потребностей. В МБОУ СОШ № 15 г. Воткинска осуществляется обучение детей с ЗПР возможно обучение по индивидуальным учебным планам. Обучение организуется в соответствии с заключением, рекомендациями территориальной психолого-медико-педагогической комиссии (далее - ТПМПК) по учёту особенностей психического и (или) физического развития, индивидуальными возможностями детей. Определение варианта АООП ООО ЗПР осуществляется на основе рекомендаций территориальной психолого-медико-педагогической комиссии, сформулированных по результатам его комплексного психолого-медико-педагогического обследования, в порядке, установленном законодательством Российской Федерации. Программа предусматривает как вариативные формы получения образования, так и различные варианты специального сопровождения детей с ограниченными возможностями здоровья. Основное общее образование обучающимися с ЗПР может быть получено: в МБОУ СОШ № 15 г. Воткинска в очной, в форме семейного образования. Допускается сочетание различных форм получения образования и форм обучения. Обучающиеся переводятся/принимаются на обучение по адаптированной образовательной программе только на основании заявления их родителей (законных представителей) и договора о переводе обучающегося на обучение по адаптированной образовательной программе. Независимо от продолжительности учебной недели число уроков в день в 5 - 9 классах - не более 7 уроков. Для предупреждения переутомления и сохранения оптимального уровня работоспособности конкретного обучающегося может быть организован облегченный учебный день - четверг или пятница. Объем домашних заданий (по всем предметам) предусматривает следующие затраты времени на его выполнение (в астрономических часах): в 5 классах – 2 ч. в день, в 6-8 классах – 2,5 ч. в день, в 9 классах – до 3,5 ч. в день.

Механизм выявления детей, нуждающихся в специальных образовательных условиях.

Выявление детей, нуждающихся в специальных образовательных условиях, определение этих условий и их создание организуется следующим образом:

- 1) при проведении текущей аттестации обучающихся, учителя выявляют учеников, которые не справляются или с трудом справляются с заданиями, предложенными учителем и, как правило, имеют академическую задолженность по учебным предметам. Эти обучающиеся направляются на ППк ОУ.
- 2) Психолого педагогический консилиум (ППк) МБОУ СОШ № 15 г. Воткинска рекомендует пройти обследование в ТПМПК с целью выявления и получения медицинского заключения с рекомендациями по организации образовательного процесса;
- 3) ТПМПК проводит комплексное психолого-медико-педагогическое обследование детей в целях своевременного выявления особенностей в физическом и (или) психическом развитии и (или) отклонений в поведении детей, готовит по результатам обследования детей рекомендации по созданию специальных условий образования, а также подтверждает, уточняет или изменяет ранее данные рекомендации;
- 4) Психолого педагогический консилиум (ППк) МБОУ СОШ № 15 г. Воткинска определяет характер, продолжительность и эффективность создания специальных образовательных условий, составляет коллегиальное заключение ППк, которое содержит обобщенную характеристику структуры психофизического развития ребенка и

рекомендации по специальным условиям и адаптированную образовательную программу (если это необходимо), обобщающую рекомендации специалистов;

5) заключения специалистов, коллегиальное заключение ППк доводятся до сведения родителей (законных представителей) в доступной для понимания форме, предложенные рекомендации реализуются только с их согласия;

б) педагогические работники совместно составляют программу коррекционной работы, а впоследствии реализуют;

Особенности организации образовательной деятельности в МБОУ СОШ № 15 г. Воткинска

МБОУ СОШ № 15 г. Воткинска – общеобразовательная школа и обучает детей, проживающих в микрорайоне школы, не ведет конкурсного отбора детей для поступления в 5 класс. АООП ООО ЗПР осваивается в очной форме обучения. На основании заключения лечебно-профилактического учреждения о наличии заболевания, входящего в перечень, утвержденный федеральным органом исполнительной власти в области здравоохранения, справки об инвалидности ребенка и письменного заявления родителей (законных представителей) на имя директора школы может быть осуществлен перевод обучающегося на индивидуальное обучение на дому. Учебные занятия в МБОУ СОШ № 15 г. Воткинска проводятся в две смены. АООП ООО ЗПР реализуется в рамках шестидневной учебной недели с 5 по 9 классы.

Объем освоения образовательной программы (очная форма обучения, классно - урочная система), определяемый учебным планом. Для решения задач развития и социализации, обучающиеся принимают участие в системе воспитательных мероприятий, определенных рабочей программой воспитания МБОУ СОШ № 15 г. и рабочих программ ВР классов, включая участие в конкурсах, олимпиадах, выставках, смотрах, физкультурных мероприятиях, спортивных мероприятиях, в том числе, в официальных спортивных соревнованиях, и других массовых мероприятиях. В рамках внеурочной деятельности предусмотрено проведение индивидуальных коррекционно-развивающих занятий. Обучающиеся имеют право на посещение по своему выбору мероприятий, которые проводятся в организации, осуществляющей образовательную деятельность, и не предусмотрены учебным планом, в порядке, установленном локальными нормативными актами. Вместе с тем, участие обучающихся в системе воспитательных мероприятий, определенных планом воспитательной работы МБОУ СОШ № 15 г. Воткинска, обеспечивает выполнение ими обязанностей по добросовестному освоению образовательной программы и заботе о сохранении и об укреплении своего здоровья, стремлению к нравственному, духовному и физическому развитию и самосовершенствованию.

1.2. Психолого-педагогические особенности обучающихся с задержкой психического развития на уровне основного общего образования

Общими для всех обучающихся с ЗПР являются трудности произвольной саморегуляции, замедленный темп и неравномерное качество становления высших психических функций, мотивационных и когнитивных составляющих познавательной деятельности. Для значительной части обучающихся с ЗПР типичен дефицит не только познавательных, но и социально-перцептивных и коммуникативных способностей, нередко сопряженный с проблемами поведения и эмоциональной регуляции, что в совокупности затрудняет их продуктивное взаимодействие с окружающими.

С переходом от совместных учебных действий под руководством учителя (характерных для начальной школы) к самостоятельным (на уровне основной школы) к обучающемуся с ЗПР начинают предъявляться требования самостоятельного познавательного поиска, постановки учебных целей, освоения и самостоятельного осуществления контрольных и оценочных действий, проявления инициативы в организации учебного сотрудничества. По мере взросления у подростка происходят качественные преобразования учебных действий моделирования, контроля, оценки и переход к развитию способности проектирования собственной учебной деятельности и построению жизненных планов во временной перспективе. Характерной особенностью подросткового периода становится развитие форм понятийного мышления, усложняются используемые коммуникативные средства и способы организации учебного сотрудничества в отношениях с учителями и сверстниками. Акцент в коммуникативной деятельности смещается на межличностное общение со сверстниками, которое приобретает для обучающегося подросткового возраста особую значимость. В личностном развитии происходят многочисленные качественные изменения прежних интересов и склонностей, качественно изменяются самоотношение и самооценка в связи с появлением у подростка значительных субъективных трудностей и переживаний. К девятому классу завершается внутренняя переориентация с правил и ограничений, связанных с моралью послушания, на нормы поведения взрослых. Следует учитывать ряд особенностей подросткового возраста: обостренную восприимчивость к усвоению норм, ценностей и моделей поведения; сложные поведенческие проявления, вызванные противоречием между потребностью в признании их со стороны окружающих и собственной неуверенностью; изменение характера и способа общения и социальных взаимодействий.

Процесс взросления у детей с ЗПР осложняется характерными для данной категории особенностями. У обучающихся с ЗПР подросткового возраста часто наблюдаются признаки личностной незрелости, многие из них чрезмерно внушаемы, не способны отстаивать собственную позицию. Особые сложности могут создавать нарушения произвольной регуляции: для школьников часто характерны импульсивные реакции, они не могут сдерживать свои стремления и порывы, не контролируют проявления эмоций, склонны к переменчивости настроения. В целом у всех обучающихся с ЗПР отмечается слабая способность к волевым усилиям, направленным на преодоление учебных и иных затруднений.

У подростков с ЗПР не сформированы внутренние критерии самооценки, что снижает их устойчивость к внешним негативным воздействиям со стороны окружающих, проявляется в несамостоятельности и шаблонности суждений. Обучающиеся с ЗПР нередко демонстрируют некритично завышенный уровень притязаний, проявления эгоцентризма. Недостатки саморегуляции снижают способность к планированию, приводят к неопределенности интересов и жизненных перспектив.

При организации обучения на уровне основного общего образования важно учитывать особенности познавательного развития, эмоционально-волевой и личностной сферы обучающихся с ЗПР, специфику усвоения ими учебного материала.

Особенности познавательной сферы

Своеобразие познавательной деятельности при задержке психического развития является одной из основных характеристик в структуре нарушения, поскольку связано с первичным состоянием функциональной и/или органической недостаточности ЦНС. У подростков с ЗПР сохраняются недостаточный уровень сформированности познавательных процессов и пониженная продуктивность интеллектуально-мнестической деятельности.

Сохраняются неустойчивость внимания, трудности переключения с одного вида деятельности на другой, повышенные истощаемость и пресыщаемость, отвлекаемость на

посторонние раздражители, что затрудняет последовательное и контролируемое выполнение длинного ряда операций.

Смысловые приемы запоминания долго не формируются, превалирует механическое заучивание, что в сочетании с иными недостатками мнестической деятельности не может обеспечить прочного запоминания материала.

В значительной степени сохраняется несформированность мыслительной деятельности как на мотивационном, так и на операциональном уровнях. В частности, обучающиеся с ЗПР демонстрируют слабую познавательную и поисковую активность в решении мыслительных задач, поверхностность при выборе способа действия, отсутствие стремления к поиску рационального решения. В операциональных характеристиках мышления отмечаются трудности при выполнении логических действий анализа и синтеза, классификации, сравнения и обобщения, основанных на актуализации существенных признаков объектов.

Трудности вызывает построение логических рассуждений, опирающихся на установление причинно-следственных связей, на необходимость доказательного обоснования ответа, способность делать вывод на основе анализа полученной информации. Подросток с ЗПР затрудняется в осуществлении логической операции перехода от видовых признаков к родовому понятию, в обобщении, интегрировании информации из различных источников, в построении простейших прогнозов. Следует отметить, что часто возникают трудности использования мыслительной операции, сформированной на одном учебном материале, в работе с другим материалом или в изменившихся условиях сходных задач.

При выполнении классификации, объединении предметов и явлений в группы по определенным признакам сложности возникают при самостоятельном определении основания для классификации и его вербальном обозначении.

Понятийные формы мышления долгое время не достигают уровня нормального развития, затрудняется процесс абстрагирования, оперирования понятиями, включения понятий в разные системы обобщения. Все это осложняется недостаточной способностью к использованию знаково-символических средств. Школьники с ЗПР нуждаются в сопровождении изучения программного материала дополнительной визуализацией, конкретизацией, примерами, связью с практическим опытом.

Для обучающихся с ЗПР подросткового возраста характерна слабость речевой регуляции действий, они испытывают затруднения в речевом оформлении, не могут спланировать свои действия и дать о них вербальный отчет.

Особенности речевого развития

У обучающихся с ЗПР подросткового возраста сохраняются недостатки фонематической стороны речи, они продолжают смешивать оппозиционные звуки, затрудняются выполнять фонематический разбор слова. У них остаются замены и смещения букв на письме, нечеткая дикция и отдельные нарушения звуко-слоговой структуры в малознакомых сложных словах.

Навыки словообразования формируются специфично и с запозданием; обучающимся сложно образовывать новые слова приставочным и суффиксальным способами в различных частях речи, они допускают аграмматизмы как в устной, так и в письменной речи.

Подростки с ЗПР испытывают семантические трудности, они не могут опираться на контекст для понимания значения нового слова. Обедненный словарный запас затрудняет речевое оформление высказывания, отражающееся на качестве коммуникации.

В речи обучающихся с ЗПР превалируют существительные и глаголы. Крайне редко дети используют оценочные прилагательные, часто заменяют слова «штампами», не всегда подходящими по смыслу. Различение причастий и деепричастий затруднено.

В самостоятельной речи обучающимся с ЗПР сложно подбирать и использовать синонимы и антонимы, они не понимают фразеологизмов, не используют в самостоятельной речи образные сравнения.

У обучающихся с ЗПР подросткового возраста сохраняются специфические нарушения письма, обуславливающие большое количество орфографических и пунктуационных ошибок. Ошибки на правила правописания чаще всего являются следствием недоразвития устной речи, недостаточности метаязыковой деятельности, несформированности регуляторных механизмов. Количество дисграфических ошибок к 5 классу сокращается, а количество дизорфографических нарастает в связи с усложнением и увеличением объема программного материала по русскому языку.

Нарушение в усвоении и использовании морфологического и традиционного принципов орфографии проявляется в разнообразных и многочисленных орфографических ошибках. При построении предложений школьники допускают синтаксические, грамматические и стилистические ошибки. При повышении степени самостоятельности письменных работ количество ошибок увеличивается.

Особенности эмоционально-личностной и регуляторной сферы

Центральным признаком задержки психического развития любой степени выраженности является недостаточная сформированность саморегуляции. В подростковом возрасте произвольная регуляция все еще остается незрелой. Подростки с ЗПР легко отвлекаются в процессе выполнения заданий, совершают импульсивные действия, приступают к работе без предварительного планирования, не проводят промежуточного контроля, а потому и не замечают своих ошибок. Школьникам бывает трудно долго удерживать внимание на одном предмете или действии. Отмечается несформированность мотивационно-целевой основы учебной деятельности, что выражается в низкой поисковой активности.

По причине слабой саморегуляции и склонности к эмоциональной дезорганизации деятельности обучающиеся с ЗПР нуждаются в постоянной поддержке со стороны взрослого, организующей и направляющей помощи, а иногда и в руководящем контроле.

Трудности развития волевых процессов у обучающихся с ЗПР подросткового возраста приводят к невозможности устойчиво мотивированного управления своим поведением. Слабость эмоциональной регуляции проявляется у них в нестабильности эмоционального фона, недостаточности контроля проявлений эмоций, склонности к аффективным реакциям, раздражительности, вспыльчивости.

Недостаточное развитие эмоциональной сферы характеризуются поверхностностью и нестойкостью эмоций, сниженной способностью к вербализации собственного эмоционального состояния, бедностью эмоционально-экспрессивных средств в общении с окружающими, слабостью рефлексивной позиции, узким репертуаром способов адекватного и дифференцированного выражения эмоций и эмоционального реагирования в различных жизненных ситуациях.

У обучающихся с ЗПР нарушено развитие самосознания, для них характерны нестабильная самооценка, завышенные притязания, стойкость эгоцентрической позиции личности, трудности формирования образа «Я». Подросткам сложно осознавать себя в системе социальных взаимоотношений, выстраивать адекватное социальное взаимодействие с учетом позиций и мнения партнера.

Несмотря на способность понимать моральные и социальные нормы, подростки с ЗПР затрудняются в выстраивании поведения с учетом этих норм. В характерологических особенностях личности выделяются высокая внушаемость, чувство неуверенности в себе, сниженная критичность к своему поведению, упрямство в связи с определенной аффективной неустойчивостью, боязливость, обидчивость, повышенная конфликтность.

Существенные трудности наблюдаются у них в процессе планирования жизненных перспектив, осознания совокупности соответствующих целей и задач. Кроме того, все это

сопровождается безынициативностью, необязательностью, уходом от ответственности за собственные поступки и поведение, отсутствием стремления улучшить свои результаты.

Особенности коммуникации и социального взаимодействия, социальные отношения

У обучающихся с ЗПР подросткового возраста недостаточно развиты коммуникативные навыки, репертуар коммуникативных средств беден, часто отмечается неадекватное использование невербальных средств общения и трудности их понимания. Качество владения приемами конструктивного взаимодействия со сверстниками и взрослыми невысокое. Социальные коммуникации у них характеризуются отсутствием глубины и неустойчивостью в целом, неадекватностью поведения в конфликтных ситуациях. Понимание индивидуальных личностных особенностей партнеров по общению снижено, слабо развита способность к сочувствию и сопереживанию, что создает затруднения при оценке высказываний и действий собеседника, учете интересов и точки зрения партнера по совместной деятельности. Усвоение и воспроизведение адекватных коммуникативных эталонов неустойчиво, что зачастую делает коммуникацию подростков с ЗПР малопродуктивной, сказывается на умении поддерживать учебное сотрудничество со сверстниками и взрослыми. Общепринятые правила общения и сотрудничества принимаются частично, соблюдаются с трудом и избирательно. Подростки с ЗПР не всегда могут понять социальный и эмоциональный контекст конкретной коммуникативной ситуации, что проявляется в неадекватности коммуникативного поведения, специфических трудностях вступления в контакт, его поддержания и завершения, а в случае возникновения конфликта – к неправильным способам реагирования, неадекватным стратегиям поведения. Школьники с ЗПР не умеют использовать опыт взаимоотношений с окружающими для последующей коррекции своего коммуникативного поведения, не могут учитывать оценку своих высказываний и действий со стороны взрослых и сверстников.

Особенности учебной деятельности и специфики усвоения учебного материала

На уровне основного общего образования существенно возрастают требования к учебной деятельности обучающихся: к целенаправленности, самостоятельности, осуществлению познавательного поиска, постановке учебных целей и задач, освоению контрольных и оценочных действий. У обучающихся с ЗПР на уровне основного образования сохраняются недостаточная целенаправленность деятельности, трудности сосредоточения и удержания алгоритма выполняемых учебных действий, неумение организовать свое рабочее время, отсутствие инициативы к поиску различных вариантов решения. Отмечаются трудности при самостоятельной организации учебной работы, стремление избежать умственной нагрузки и волевого усилия, склонность к подмене поиска решения формальным действием. Для подростков с ЗПР характерно отсутствие стойкого познавательного интереса, мотивации достижения результата, стремления к поиску информации и усвоению новых знаний.

Учебная мотивация у обучающихся с ЗПР подросткового возраста остается незрелой, собственно учебные мотивы формируются с трудом и являются неустойчивыми; для них важнее внешняя оценка, чем сам результат, они не проявляют стремления к улучшению своих учебных достижений, не пытаются осмыслить работу в целом, понять причины своих ошибок.

Результативность учебной работы у обучающихся с ЗПР низка вследствие импульсивности и слабого контроля, что приводит к многочисленным ошибочным действиям и решениям.

Работоспособность школьников с ЗПР неравномерна и зависит от характера выполняемых заданий. Они не могут долго сосредотачиваться при интенсивной интеллектуальной нагрузке, у них быстро наступает утомление, пресыщение деятельностью. При напряженной мыслительной деятельности учащиеся не могут

продуктивно работать в течение всего урока, но при выполнении знакомых учебных заданий, не требующих волевого усилия, могут долгое время сохранять работоспособность. Большое влияние на работоспособность оказывают внешние факторы: интенсивность деятельности на предшествующих уроках; наличие отвлекающих факторов, таких как шум, появление посторонних в классе; переживание или ожидание кого-либо значимого для ребенка события.

Особенности освоения учебного материала связаны у школьников с ЗПР с неравномерной обучаемостью, замедленностью восприятия и переработки учебной информации, непрочностью следов при запоминании материала, неточностью и ошибками воспроизведения.

Для обучающихся с ЗПР характерны трудности усвоения и оперирования понятиями, склонность к их смешению, семантическим заменам, с трудом запоминают определения. Более продуктивно они усваивают материал с опорой на ясный алгоритм, визуальную поддержку, смысловые схемы.

Школьникам с ЗПР сложно сделать опосредованный вывод, осуществить применение усвоенных знаний в новой ситуации. Наблюдаются затруднения с пониманием научных текстов: им сложно выделить главную мысль, разбить текст на смысловые части, изложить основное содержание. Характерной особенностью являются затруднения в самостоятельном выборе нужного способа действия, применении известного способа решения в новых условиях или одновременном использовании двух и более простых алгоритмов.

Особые образовательные потребности обучающихся с задержкой психического развития на уровне основного общего образования

Выделяют общие для всех обучающихся с ОВЗ образовательные потребности и специфические, удовлетворение которых особенно важно для конкретной группы обучающихся.

На этапе основного образования для обучающихся с ЗПР актуальны следующие *общие* образовательные потребности: потребность во введении специальных разделов обучения и специфических средств обучения, потребность в качественной индивидуализации и создании особой пространственной и временной образовательной среды, потребность в максимальном расширении образовательного пространства за пределы образовательной организации, потребность в согласованном участии в образовательном процессе команды квалифицированных специалистов и родителей обучающихся с ЗПР.

Для обучающихся с ЗПР, осваивающих АООП ООО, характерны следующие *специфические* образовательные потребности:

- потребность в адаптации и дифференцированном подходе к отбору содержания программного материала учебных предметов с учетом особых образовательных потребностей и возможностей обучающихся с ЗПР на уровне основного общего образования;
- включение коррекционно-развивающего компонента в процесс обучения при реализации образовательных программ основного общего образования с учетом преемственности уровней начального и основного общего образования;
- развитие и коррекция приемов мыслительной деятельности и логических действий, составляющих основу логических мыслительных операций, расширение метапредметных способов учебно-познавательной деятельности, обеспечивающих процесс освоения программного материала;
- применение специальных методов и приемов, средств обучения с учетом особенностей усвоения обучающимся с ЗПР системы знаний, умений, навыков, компетенций (использование «пошаговости» при предъявлении учебного

материала, при решении практико-ориентированных задач и жизненных ситуаций; применение алгоритмов, дополнительной визуальной поддержки, опорных схем при решении учебно-познавательных задач и работе с учебной информацией; разносторонняя проработка учебного материала, закрепление навыков и компетенций применительно к различным жизненным ситуациям; увеличение доли практико-ориентированного материала, связанного с жизненным опытом подростка; разнообразие и вариативность предъявления и объяснения учебного материала при трудностях усвоения и переработки информации и т.д.);

- организация образовательного пространства, рабочего места, временной организации образовательной среды с учетом психофизических особенностей и возможностей обучающегося с ЗПР (индивидуальное проектирование образовательной среды с учетом повышенной истощаемости и быстрой утомляемости в процессе интеллектуальной деятельности, сниженной работоспособности, сниженной произвольной регуляции, неустойчивости произвольного внимания, сниженного объема памяти и пониженной точности воспроизведения);
- специальная помощь в развитии осознанной саморегуляции деятельности и поведения, в осознании возникающих трудностей в коммуникативных ситуациях, использовании приемов эмоциональной саморегуляции, в побуждении запрашивать помощь взрослого в затруднительных социальных ситуациях; целенаправленное развитие социального взаимодействия обучающихся с ЗПР;
- учет функционального состояния центральной нервной системы и нейродинамики психических процессов обучающихся с ЗПР (замедленного темпа переработки информации, пониженного общего тонуса, склонности к аффективной дезорганизации деятельности, «органической» деконцентрации внимания и др.);
- стимулирование к осознанию и осмыслению, упорядочиванию усваиваемых на уроках знаний и умений, к применению усвоенных компетенций в повседневной жизни; формирование читательской культуры;
- применение специального подхода к оценке образовательных достижений (личностных, метапредметных и предметных) с учетом психофизических особенностей и особых образовательных потребностей обучающихся с ЗПР; использование специального инструментария оценивания достижений и выявления трудностей усвоения образовательной программы;
- формирование социально активной позиции, интереса к социальному миру с позиций личностного становления и профессионального самоопределения;
- развитие и расширение средств коммуникации, навыков конструктивного общения и социального взаимодействия (со сверстниками, с членами семьи, со взрослыми), максимальное расширение социальных контактов, помощь обучающемуся с ЗПР в осознании социально приемлемого и одобряемого поведения, а также необходимости избирательности при установлении социальных контактов (профилактика негативного влияния, противостояние вовлечению в антисоциальную среду); профилактика асоциального поведения.

1.3. Планируемые результаты освоения обучающимися адаптированной основной образовательной программы основного общего образования

Планируемые результаты освоения адаптированной основной образовательной программы основного общего образования обучающихся с ЗПР представляют собой систему ведущих целевых установок и ожидаемых результатов освоения всех компонентов, составляющих содержательную основу образовательной программы. Они обеспечивают связь между требованиями ФГОС ООО, образовательным процессом и системой оценки результатов освоения АООП ООО обучающимися с ЗПР, выступая содержательной и критериальной основой для разработки программ учебных предметов, курсов, программы воспитания, программы формирования универсальных учебных действий, с одной стороны, и системы оценки результатов – с другой.

Итоговые достижения обучающихся с ЗПР в целом должны соответствовать требованиям к итоговым достижениям сверстников с нормативным развитием, определяемым действующим ФГОС ООО. В соответствии с требованиями ФГОС ООО система планируемых результатов – личностных, метапредметных и предметных – устанавливает и описывает классы учебно-познавательных и учебно-практических задач, которые осваивают обучающиеся в ходе обучения, особо выделяя среди них те, которые выносятся на итоговую оценку, в том числе государственную итоговую аттестацию выпускников.

Успешное выполнение этих задач требует от обучающихся с ЗПР овладения системой учебных действий (универсальных и специфических для каждого учебного предмета: познавательных, коммуникативных, регулятивных). Вместе с тем, необходимо принимать во внимание особенности формирования когнитивной и регуляторной сферы обучающихся с ЗПР, определяющих их особые образовательные потребности.

В этой связи итоговые достижения обучающихся с ЗПР должны оцениваться как исходя из освоения академического компонента образования, так и с точки зрения социальной (жизненной) компетенции обучающегося, при необходимости с использованием адаптированного, в том числе специально сконструированного, педагогического инструментария, позволяющего сделать видимыми качество и результат обучения, умение применять знания, полученные в ходе обучения, в повседневной жизни.

Структура планируемых результатов

ФГОС ООО устанавливает требования к трем группам результатов освоения обучающимися программ основного общего образования: личностным, метапредметным и предметным.

Личностные результаты освоения адаптированной основной образовательной программы раскрывают и детализируют основные направленности этих результатов. Они включают эффекты:

- гражданско-патриотического воспитания;
- духовно-нравственного воспитания;
- эстетического воспитания;
- осознания ценности научного познания;
- физического воспитания, формирования культуры здоровья и эмоционального благополучия;
- трудового воспитания;
- экологического воспитания, а также личностные результаты, обеспечивающие адаптацию обучающегося к изменяющимся условиям социальной и природной среды.

Личностные результаты обеспечивают ценностно-смысловую ориентацию обучающихся (умение соотносить поступки и события с принятыми этическими

принципами, знание моральных норм и умение выделить нравственный аспект поведения) и ориентацию в социальных ролях и межличностных отношениях.

Личностные результаты дополняются специфическими результатами, относимыми к формированию сферы жизненной компетенции и связанными с психологическими особенностями обучающихся с ЗПР. По отношению к категории обучающихся с ЗПР на уровне основного общего образования актуальным становится освоение ими социального опыта, основных социальных норм, применимость их в различных жизненных ситуациях, осознание своих трудностей и ограничений, умение запрашивать поддержку взрослого в затруднительных социальных ситуациях, а также умение противостоять негативному воздействию микросоциальной среды. С позиции жизненного самоопределения значимым является осознанное отношение к выстраиванию образовательной перспективы с учетом профессиональных предпочтений обучающегося с ЗПР.

Делается акцент на деятельностные аспекты достижения обучающимися личностных результатов на уровне ключевых понятий, отражающих ценности и мотивацию и характеризующих достижение обучающимися личностных результатов: осознание, готовность, восприимчивость, установка и т.д.

Все личностные результаты достигаются в ходе обучения предметам, реализации программ воспитания и коррекционной работы, в том числе коррекционных курсов.

Метапредметные результаты освоения адаптированной основной образовательной программы представлены в соответствии с подгруппами универсальных учебных действий, раскрывают и детализируют основные направленности метапредметных результатов. Они отражают:

- освоенные обучающимися с ЗПР межпредметные понятия и универсальные учебные действия (познавательные, коммуникативные, регулятивные);
- способность их использования в учебной, познавательной и социальной практике;
- готовность к самостоятельному планированию и осуществлению учебной деятельности и организации учебного сотрудничества с педагогами и сверстниками;
- овладение навыками работы с информацией (восприятие и создание информационных текстов с учетом назначения информации и ее целевой аудитории).

Метапредметные результаты, в соответствии с ФГОС ООО, сформированы по трем направлениям:

- универсальные учебные познавательные действия;
- универсальные учебные коммуникативные действия;
- универсальные учебные регулятивные действия.

В метапредметных результатах, базирующихся на сформированности **универсальных учебных познавательных действий**, выделяются:

- базовые логические действия;
- базовые исследовательские действия;
- работа с информацией.

Овладение системой универсальных учебных познавательных действий обеспечивает сформированность когнитивных навыков обучающихся с ЗПР.

В метапредметных результатах, базирующихся на сформированности **универсальных учебных коммуникативных действий**, выделяются:

- общение;
- совместная деятельность (сотрудничество).

Овладение системой универсальных учебных коммуникативных действий обеспечивает сформированность у обучающихся с ЗПР социальных навыков.

В метапредметных результатах, базирующихся на сформированности **универсальных учебных регулятивных действий**, выделяются:

- самоорганизация (саморегуляция);
- самоконтроль (рефлексия);
- эмоциональный интеллект;
- принятие себя и других.

Овладение системой универсальных учебных регулятивных действий обеспечивает формирование у обучающихся с ЗПР смысловых установок личности (внутренней позиции личности), и жизненных навыков личности (управления собой, самодисциплины, устойчивого поведения).

Предметные результаты освоения адаптированной основной образовательной программы определены ФГОС ООО и представлены в соответствии с группами результатов учебных предметов, раскрывают и детализируют их в отношении:

- освоенных обучающимися с ЗПР в ходе изучения учебного предмета знаний, умений и способов действий, специфических для соответствующей предметной области;
- видов деятельности по получению нового знания в рамках учебного предмета, его преобразованию и применению в учебных, учебно-проектных и социально-проектных ситуациях;
- формирования базовых научных представлений о предметном и социальном мире;
- владения учебной терминологией, ключевыми понятиями, методами и приемами.

Требования к предметным результатам сформулированы в деятельностной форме с усилением акцента на применение знаний и конкретные умения. Они определяют минимум содержания гарантированного государством основного общего образования, построенного в логике изучения каждого учебного предмета.

Личностные результаты

Личностные результаты освоения адаптированной основной образовательной программы для обучающихся с ЗПР в целом совпадают с личностными результатами, определенными во ФГОС ООО, включают результаты реализации всех предусмотренных программ и структурируются следующим образом:

Результатом патриотического воспитания является:

- воспитание у обучающихся с ЗПР российской гражданской идентичности: патриотизма, уважения к Отечеству, прошлому и настоящему многонационального народа России;
- осознание своей этнической принадлежности, знание истории, языка, культуры своего народа, своего края, основ культурного наследия народов России и человечества;
- ценностное отношение к достижениям своей Родины – России, к науке, искусству, спорту, технологиям, боевым подвигам и трудовым достижениям народа; уважение к символам России, государственным праздникам, историческому и природному наследию и памятникам, традициям разных народов, проживающих в родной стране.

Результатом гражданского воспитания является:

- чувство ответственности и долга перед своей семьей, малой и большой Родиной;
- осознание значения семьи в жизни человека и общества, принятие ценности семейной жизни, уважительное и заботливое отношение к членам своей семьи;
- активное участие в жизни образовательной организации, местного сообщества;
- неприятие любых форм экстремизма, дискриминации;

- представление об основных правах, свободах и обязанностях гражданина, социальных нормах и правилах межличностных отношений, готовность к участию в гуманитарной деятельности (волонтерство; помощь людям, нуждающимся в ней);
- участие в школьном самоуправлении и общественной жизни в пределах возрастных компетенций с учетом региональных, этнокультурных, социальных и экономических особенностей.

Результатом духовно-нравственного воспитания является:

- развитие морального сознания и компетентности в решении моральных проблем на основе личностного выбора, формирование нравственных чувств и нравственного поведения;
- готовность оценивать свое поведение и поступки, а также поведение и поступки других людей с позиции нравственных и правовых норм с учетом осознания последствий поступков; активное неприятие асоциальных поступков.

Результатом эстетического воспитания является:

- развитие эстетического сознания через освоение художественного наследия народов России и мира, творческой деятельности эстетического характера;
- понимание ценности отечественного и мирового искусства, роли этнических культурных традиций и народного творчества; стремление к самовыражению в разных видах искусства.

Результатом освоения ценностей научного познания является:

- сформированность мотивации к обучению и целенаправленной познавательной деятельности;
- овладение языковой и читательской культурой как средством познания мира;
- установка на осмысление личного и чужого опыта, наблюдений, поступков.

Результатом физического воспитания, формирования культуры здоровья и эмоционального благополучия является:

- формирование ценности здорового и безопасного образа жизни; усвоение правил индивидуального и коллективного безопасного поведения в чрезвычайных ситуациях, угрожающих жизни и здоровью людей, правил поведения на транспорте и на дорогах;
- осознание последствий и неприятие вредных привычек (употребления алкоголя, наркотиков, курения) и иных форм вреда для физического и психического здоровья;
- соблюдение правил безопасности, в том числе навыки безопасного поведения в интернет-среде;
- способность адаптироваться к стрессовым ситуациям и меняющимся социальным, информационным и природным условиям;
- умение осознавать эмоциональное состояние себя и других, управлять собственным эмоциональным состоянием;
- готовность принимать себя и других, не осуждая; признание своего права на ошибку и такого же права другого человека.

Результатом трудового воспитания является:

- установка на активное участие в решении практических задач (в рамках семьи, школы, города);
- интерес к практическому изучению профессий и труда различного рода, в том числе на основе применения изучаемого предметного знания;
- уважение к труду и результатам трудовой деятельности;
- формирование готовности к осознанному построению дальнейшей индивидуальной траектории образования на основе ориентировки в мире профессий и профессиональных предпочтений, уважительного отношения к труду, разнообразного опыта участия в социально значимом труде.

Результатом экологического воспитания является:

- формирование основ экологической культуры, соответствующей современному уровню экологического мышления, приобретение опыта экологически ориентированной практической деятельности в жизненных ситуациях;
- активное неприятие действий, приносящих вред окружающей среде.

Личностные результаты, обеспечивающие адаптацию обучающегося ЗПР к изменяющимся условиям социальной и природной среды:

- освоение социальных норм, правил поведения, ролей и форм социальной жизни в группах и сообществах, включая взрослые и социальные сообщества;
- повышение уровня своей компетентности через практическую деятельность, в том числе умение учиться у других людей;
- формирование умений продуктивной коммуникации со сверстниками, детьми старшего и младшего возраста, взрослыми в ходе образовательной, общественно полезной, учебно-исследовательской, творческой и других видов деятельности;
- способность осознать стрессовую ситуацию, оценивать происходящие изменения и их последствия; формулировать и оценивать риски, формировать опыт, уметь находить позитивное в произошедшей ситуации; быть готовым действовать в отсутствие гарантий успеха;
- способность обучающихся с ЗПР к осознанию своих дефицитов (в речевом, двигательном, коммуникативном, волевом развитии) и проявление стремления к их преодолению;
- способность к саморазвитию и личностному самоопределению, умение ставить достижимые цели и строить реальные жизненные планы.

Значимым личностным результатом освоения АООП ООО обучающихся с ЗПР, отражающим результаты освоения коррекционных курсов и Программы воспитания, является **сформированность социальных (жизненных) компетенций**, необходимых для решения практико-ориентированных задач и обеспечивающих становление социальных отношений обучающихся с ЗПР в различных средах, в том числе:

- *Развитие адекватных представлений о собственных возможностях, о насущно необходимом жизнеобеспечении, проявляющееся:*
 - в умении различать учебные ситуации, в которых они могут действовать самостоятельно, и ситуации, где следует воспользоваться справочной информацией или другими вспомогательными средствами;
 - в умении принимать решение в жизненной ситуации на основе переноса полученных в ходе обучения знаний в актуальную ситуацию, восполнять дефицит информации;
 - в умении находить, отбирать и использовать нужную информацию в соответствии с контекстом жизненной ситуации;
 - в умении связаться удобным способом и запросить помощь, корректно и точно сформулировав возникшую проблему;
 - в умении оценивать собственные возможности, склонности и интересы.
- *Овладение социально-бытовыми умениями, используемыми в повседневной жизни, проявляющееся:*
 - в готовности брать на себя инициативу в повседневных бытовых делах и нести ответственность за результат своей работы;
 - в стремлении овладеть необходимыми умениями и ориентироваться в актуальных социальных реалиях (ложная реклама, недостоверная информация, опасные интернет-сайты; качество товаров и продуктов питания и т.п.);
 - в умении ориентироваться в требованиях и правилах проведения промежуточной и итоговой аттестации;
 - в применении в повседневной жизни правил личной безопасности.

- *Овладение навыками коммуникации и принятыми ритуалами социального взаимодействия, проявляющееся:*
 - в обогащении опыта коммуникации подростка, расширении коммуникативного репертуара и гибкости общения в соответствии с контекстом социально-коммуникативной ситуации;
 - в умении использовать коммуникацию как средство достижения цели;
 - в умении критически оценивать полученную от собеседника информацию;
 - в освоении культурных форм выражения своих чувств, мыслей, потребностей;
 - в умении передать свои впечатления, соображения, умозаключения так, чтобы быть понятым другим человеком.
- *Развитие способности к осмыслению и дифференциации картины мира, ее пространственно-временной организации, проявляющейся:*
 - в углублении представлений о целостной и подробной картине мира, упорядоченной в пространстве и времени, адекватной возрасту обучающегося;
 - в развитии активной личностной позиции во взаимодействии с миром, понимании собственной результативности и умении адекватно оценить свои достижения;
 - в умении принимать и включать в свой личный опыт жизненный опыт других людей, исключая асоциальные проявления;
 - в адекватности поведения обучающегося с точки зрения опасности или безопасности для себя или для окружающих;
 - в овладении основами финансовой и правовой грамотности.
- *Развитие способности к осмыслению социального окружения, своего места в нем, принятие соответствующих возрасту ценностей и социальных ролей, проявляющейся:*
 - в умении регулировать свое поведение и эмоциональные реакции в разных социальных ситуациях с людьми разного статуса;
 - в освоении необходимых социальных ритуалов в ситуациях необходимости корректно привлечь к себе внимание, отстраниться от нежелательного контакта, выразить свои чувства, отказ, недовольство, сочувствие, намерение, опасение и др.;
 - в соблюдении адекватной социальной дистанции в разных коммуникативных ситуациях;
 - в умении корректно устанавливать и ограничивать контакт в зависимости от социальной ситуации;
 - в умении распознавать и противостоять психологической манипуляции, социально неблагоприятному воздействию.

Метапредметные результаты

Метапредметные результаты освоения адаптированной основной образовательной программы основного общего образования обучающихся с ЗПР достигаются аккумулированием результатов всех составляющих данной программы.

У обучающихся с ЗПР могут быть в различной степени сформированы следующие виды **универсальных учебных познавательных действий**:

Базовые логические действия:

- выявлять и характеризовать существенные признаки объектов (явлений);
- определять понятия, обобщать, устанавливать аналогии, классифицировать, в том числе самостоятельно выбирая основания и критерии для классификации, логически рассуждать, приходить к умозаключению (индуктивному, дедуктивному и по аналогии) и делать общие выводы;

- выявлять дефициты информации, данных, необходимых для решения поставленной задачи;
- устанавливать причинно-следственные связи при изучении явлений и процессов;
- самостоятельно выбирать способ решения учебной задачи (сравнивать несколько вариантов решения, выбирать наиболее подходящий);
- создавать, применять и преобразовывать знаки и символы, модели и схемы для решения учебных и познавательных задач.

Базовые исследовательские действия:

- использовать вопросы как инструмент познания;
- устанавливать искомое и данное, опираясь на полученные ответы на вопросы либо самостоятельно;
- аргументировать свою позицию, мнение;
- с помощью педагога проводить опыт, несложный эксперимент, небольшое исследование по установлению особенностей объекта изучения, причинно-следственных связей и зависимостей объектов между собой;
- с помощью педагога или самостоятельно формулировать обобщения и выводы по результатам проведенного наблюдения, опыта, исследования;
- прогнозировать возможное развитие процессов, событий и их последствия.

Работа с информацией:

- пользоваться словарями и другими поисковыми системами;
- искать или отбирать информацию или данные из источников с учетом предложенной учебной задачи и заданных критериев;
- понимать и интерпретировать информацию различных видов и форм представления;
- иллюстрировать решаемые задачи несложными схемами;
- эффективно запоминать и систематизировать информацию;
- использовать смысловое чтение для извлечения, обобщения и систематизации информации из одного или нескольких источников с учетом поставленных целей, для решения учебных и познавательных задач.

У обучающихся с ЗПР могут быть в различной степени сформированы следующие виды универсальных учебных коммуникативных действий:

Общение:

- осознанно использовать речевые средства в соответствии с задачей коммуникации для выражения своих чувств, мыслей и потребностей;
- выражать свою точку зрения в устных и письменных текстах в том числе с использованием информационно-коммуникационных технологий;
- воспринимать и формулировать суждения, выражать эмоции в соответствии с условиями и целями общения;
- распознавать невербальные средства общения, прогнозировать возможные конфликтные ситуации, смягчая конфликты;
- с помощью педагога или самостоятельно составлять устные и письменные тексты с использованием иллюстративных материалов для выступления перед аудиторией.

Совместная деятельность (сотрудничество):

- организовывать учебное сотрудничество и совместную деятельность с учителем и сверстниками; работать индивидуально и в группе: находить общее решение и разрешать конфликты на основе согласования позиций и учета интересов; формулировать, аргументировать и отстаивать свое мнение;
- выполнять свою часть работы, достигать качественного результата и координировать свои действия с другими членами команды;
- оценивать качество своего вклада в общий продукт;

- принимать и разделять ответственность и проявлять готовность к предоставлению отчета перед группой.

У обучающихся с ЗПР формируются следующие виды **универсальных учебных регулятивных действий**:

Самоорганизация:

- самостоятельно составлять план предстоящей деятельности и следовать ему;
- выявлять проблемы для решения в жизненных и учебных ситуациях;
- выбирать способ решения учебной задачи с учетом имеющихся ресурсов и собственных возможностей, аргументировать предлагаемые варианты решений;
- самостоятельно (или с помощью педагога/родителя) определять цели своего обучения, ставить и формулировать для себя новые задачи в учебе и познавательной деятельности;
- самостоятельно планировать пути достижения целей, в том числе альтернативные, осознанно выбирать наиболее эффективные способы решения учебных и познавательных задач.

Самоконтроль (рефлексия):

- владеть основами самоконтроля, самооценки, принятия решений и осуществления осознанного выбора в учебной и познавательной деятельности;
- оценивать правильность выполнения учебной задачи, собственные возможности ее решения;
- соотносить свои действия с планируемыми результатами, осуществлять контроль своей деятельности в процессе достижения результата, определять способы действий в рамках предложенных условий и требований, корректировать свои действия в соответствии с изменяющейся ситуацией;
- давать адекватную оценку ситуации и предлагать план ее изменения;
- предвидеть трудности, которые могут возникнуть при решении учебной задачи;
- понимать причины, по которым не был достигнут требуемый результат деятельности, определять позитивные изменения и направления, требующие дальнейшей работы.

Эмоциональный интеллект:

- различать и называть эмоции, стараться управлять собственными эмоциями;
- анализировать причины эмоций;
- ставить себя на место другого человека, понимать мотивы и намерения другого;
- регулировать способ выражения эмоций.

Принятие себя и других:

- осознанно относиться к другому человеку, его мнению;
- признавать свое право на ошибку и такое же право другого;
- осознавать невозможность контролировать все вокруг.

Предметные результаты

Предметные результаты освоения АООП ООО ЗПР соответствуют требованиям, заявленным в ФГОС ООО, и раскрываются и определены в ООП ООО МБОУ СОШ № 15

Предметные результаты определяют требования к результатам освоения адаптированных программ основного общего образования по всем учебным предметам на базовом уровне. Предметные результаты освоения адаптированной основной образовательной программы основного общего образования обучающихся с ЗПР

раскрываются и конкретизируются в адаптированных рабочих программах учебных предметов учителей МБОУ СОШ № 15

Планируемые результаты освоения обучающимися с ЗПР АООП ООО дополняются результатами освоения программы коррекционной работы.

Планируемые результаты освоения программы коррекционной работы

Результаты освоения программы коррекционной работы отражают сформированность социальных (жизненных) компетенций, необходимых для решения практикоориентированных задач и обеспечивающих становление социальных отношений, обучающихся с ЗПР в различных средах:

- развитие адекватных представлений о собственных возможностях, о насущно необходимом жизнеобеспечении, проявляющееся:
 - в умении различать учебные ситуации, в которых необходима посторонняя помощь для её разрешения, с ситуациями, в которых решение можно найти самому;
 - в умении обратиться к учителю при затруднениях в учебном процессе, сформулировать запрос о специальной помощи;
 - в умении использовать помощь взрослого для разрешения затруднения, давать адекватную обратную связь учителю: понимаю или не понимаю;
 - в умении написать при необходимости SMS-сообщение, правильно выбрать адресата (близкого человека), корректно и точно сформулировать возникшую проблему;
- овладение социально-бытовыми умениями, используемыми в повседневной жизни, проявляющееся:
 - в расширении представлений об устройстве домашней жизни, разнообразии повседневных бытовых дел, понимании предназначения окружающих в быту предметов и вещей;
 - в умении включаться в разнообразные повседневные дела, принимать участие;
 - в адекватной оценке своих возможностей для выполнения определенных обязанностей в каких-то областях домашней жизни, умении брать на себя ответственность в этой деятельности;
 - в расширении представлений об устройстве школьной жизни, участии в повседневной жизни класса, принятии на себя обязанностей наряду с другими детьми;
 - в умении ориентироваться в жизненном пространстве и просить помощи в случае затруднений, ориентироваться в окружающем мире;
 - в умении включаться в разнообразные повседневные школьные дела, принимать посильное участие, брать на себя ответственность;
 - в умении самостоятельно принимать решения, учиться делать выбор и на уровне окончания основного общего образования принять решение о дальнейшем своем трудоустройстве.
- овладение навыками коммуникации и принятыми ритуалами социального взаимодействия, проявляющееся:
 - в расширении знаний правил коммуникации;
 - в расширении и обогащении опыта коммуникации;
 - в умении решать актуальные школьные и житейские задачи, используя коммуникацию как средство достижения цели (вербальную, невербальную);
 - в умении начать и поддержать разговор, задать вопрос, выразить свои намерения, просьбу, пожелание, опасения, завершить разговор;
 - в умении корректно выразить отказ и недовольство, благодарность, сочувствие и т.д.;
 - в умении получать и уточнять информацию от собеседника;

- в освоении культурных форм выражения своих чувств.
- способность к осмыслению и дифференциации картины мира, ее пространственно-временной организации, проявляющаяся:
 - в расширении и обогащении опыта реального взаимодействия, обучающегося с бытовым окружением, миром природных явлений и вещей, расширении адекватных представлений об опасности и безопасности;
 - в адекватности бытового поведения обучающегося с точки зрения опасности (безопасности) для себя и для окружающих; сохранности окружающей предметной и природной среды;
 - в расширении представлений о целостной и подробной картине мира, упорядоченной в пространстве и времени, адекватных возрасту обучающегося;
 - в умении устанавливать взаимосвязь между природным порядком и ходом собственной жизни в семье и в школе;
 - в умении устанавливать взаимосвязь общественного порядка и уклада собственной жизни в семье и в школе, соответствовать этому порядку.
 - в развитии любознательности, наблюдательности, способности замечать новое, задавать вопросы;
 - в развитии активности во взаимодействии с миром, понимании собственной результативности;
 - в накоплении опыта освоения нового при помощи экскурсий и путешествий;
 - в умении передать свои впечатления, соображения, умозаключения так, чтобы быть понятым другим человеком;
 - в умении принимать и включать в свой личный опыт жизненный опыт других людей;
 - в способности взаимодействовать с другими людьми, умении делиться своими воспоминаниями, впечатлениями и планами.
- способность к осмыслению социального окружения, своего места в нем, принятие соответствующих возрасту ценностей и социальных ролей, проявляющаяся:
 - в знании правил поведения в разных социальных ситуациях с людьми разного статуса, с близкими в семье; с учителями и учениками в школе; со знакомыми и незнакомыми людьми;
 - в освоение необходимых социальных ритуалов, умении адекватно использовать принятые социальные ритуалы, умении вступить в контакт и общаться в соответствии с возрастом, близостью и социальным статусом собеседника, умении корректно привлечь к себе внимание, отстраниться от нежелательного контакта, выразить свои чувства, отказ, недовольство, благодарность, сочувствие, намерение, просьбу, опасение и другие.
 - в освоении возможностей и допустимых границ социальных контактов, выработки адекватной дистанции в зависимости от ситуации общения;
 - в умении проявлять инициативу, корректно устанавливать и ограничивать контакт;
 - в умении не быть назойливым в своих просьбах и требованиях, быть благодарным за проявление внимания и оказание помощи;
 - в умении применять формы выражения своих чувств соответственно ситуации социального контакта.

Результаты специальной поддержки освоения АООП ООО должны отражать:

- способность усваивать новый учебный материал, адекватно включаться в классные занятия и соответствовать общему темпу занятий;
- способность использовать речевые возможности на уроках при ответах и в других ситуациях общения, умение передавать свои впечатления, умозаключения так, чтобы быть понятым другим человеком, умение задавать вопросы;
- способность к наблюдательности, умение замечать новое;

- овладение эффективными способами учебно-познавательной и предметнопрактической деятельности;
 - стремление к активности и самостоятельности в разных видах предметнопрактической деятельности; - умение ставить и удерживать цель деятельности; планировать действия; определять и сохранять способ действий; использовать самоконтроль на всех этапах деятельности; осуществлять словесный отчет о процессе и результатах деятельности; оценивать процесс и результат деятельности; - сформированные в соответствии с требованиями к результатам освоения АООП ООО предметные, метапредметные и личностные результаты;
 - сформированные в соответствии АООП ООО универсальные учебные действия.
- Требования к результатам освоения программы коррекционной работы конкретизируются применительно к каждому обучающемуся с ЗПР в соответствии с его потенциальными возможностями и особыми образовательными потребностями.

1.4. СИСТЕМА ОЦЕНКИ ДОСТИЖЕНИЯ ПЛАНИРУЕМЫХ РЕЗУЛЬТАТОВ ОСВОЕНИЯ АДАптиРОВАННОЙ ОСНОВНОЙ ОБРАЗОВАТЕЛЬНОЙ ПРОГРАММЫ

Система оценки достижения обучающимися с ЗПР планируемых результатов освоения АООП ООО ЗПР предполагает комплексный подход к оценке результатов образования, позволяющий вести оценку достижения обучающимися всех трех групп результатов образования: личностных, метапредметных и предметных. Оценка результатов освоения обучающимися с ЗПР АООП ООО (кроме программы коррекционной работы) осуществляется в соответствии с требованиями ФГОС ООО. Освоение образовательной программы, в том числе отдельной части или всего объема учебного предмета, курса образовательной программы, сопровождается текущим контролем успеваемости и промежуточной аттестацией обучающихся.

Требования к отметке и оценке учебных достижений, а также порядок, формы и периодичность текущего контроля и промежуточной обучающихся устанавливает соответствующим положением МБОУ СОШ № 15 г. Воткинска. Промежуточная аттестация по учебным предметам учебного плана школы для обучающихся с ЗПР проводятся с использованием тех же оценочных материалов, что и для обучающихся общеобразовательных классов, но с увеличением времени на выполнении оценочных работ (до 30 минут) или сокращение количества заданий. Оценивать достижения обучающимся с ЗПР планируемых результатов необходимо при завершении каждого уровня образования, поскольку у обучающегося с ЗПР может быть индивидуальный темп освоения содержания образования и стандартизация планируемых результатов образования в более короткие промежутки времени объективно невозможна. Обучающиеся с ЗПР имеют право на прохождение текущей, промежуточной и государственной итоговой аттестации освоения АООП ООО в иных формах. Специальные условия проведения текущей, промежуточной и итоговой (по итогам освоения АООП ООО) аттестации обучающихся с ЗПР включают:

- особую форму организации аттестации (в малой группе, индивидуальную) с учетом особых образовательных потребностей и индивидуальных особенностей обучающихся с задержкой психического развития;
- привычную обстановку в классе (присутствие своего учителя, наличие привычных для обучающихся мнестических опор: наглядных схем, шаблонов общего хода выполнения заданий);
- присутствие в начале работы этапа общей организации деятельности;
- адаптирование инструкции с учетом особых образовательных потребностей и индивидуальных трудностей, обучающихся с задержкой психического развития:
 - 1) упрощение формулировок по грамматическому и семантическому оформлению;
 - 2) упрощение многозвневой инструкции посредством деления ее на короткие смысловые единицы, задающие поэтапность (пошаговость) выполнения задания;
 - 3) в дополнение к письменной инструкции к заданию, при необходимости, она дополнительно прочитывается педагогом вслух в медленном темпе с четкими смысловыми акцентами;
- при необходимости адаптирования текста задания с учетом особых образовательных потребностей и индивидуальных трудностей, обучающихся с ЗПР (более крупный шрифт, четкое разграничение одного задания от другого; упрощение формулировок задания по грамматическому и семантическому оформлению и др.);
- при необходимости предоставление дифференцированной помощи: стимулирующей (одобрение, эмоциональная поддержка), организующей (привлечение внимания, концентрирование на выполнении работы, напоминание о необходимости самопроверки), направляющей (повторение и разъяснение инструкции к заданию);
- увеличение времени на выполнение заданий;
- возможность организации короткого перерыва (10-15 мин) при нарастании в поведении обучающегося проявлений утомления, истощения;
- недопустимыми являются негативные реакции со стороны педагога, создание ситуаций, приводящих к эмоциональному травмированию ребенка. Система оценки достижения обучающимися с ЗПР планируемых результатов освоения АООП ООО должна предусматривать оценку достижения обучающимися с ЗПР планируемых результатов освоения программы коррекционной работы. Оценка достижения обучающимися с задержкой психического развития планируемых результатов освоения программы коррекционной работы Оценка результатов освоения обучающимися с ЗПР программы коррекционной работы, составляющей неотъемлемую часть АООП ООО, осуществляется в полном соответствии с требованиями ФГОС ООО.

При определении подходов к осуществлению оценки результатов освоения обучающимися с ЗПР программы коррекционной работы опора делается на следующие принципы:

- 1) дифференциации оценки достижений с учетом типологических и индивидуальных особенностей развития и особых образовательных потребностей, обучающихся с ЗПР;
- 2) динамичности оценки достижений, предполагающей изучение изменений психического и социального развития, индивидуальных способностей и возможностей, обучающихся с ЗПР;

3) единства параметров, критериев и инструментария оценки достижений в освоении содержания АООП ООО, что сможет обеспечить объективность оценки. Эти принципы, отражая основные закономерности целостного процесса образования обучающихся с ЗПР, самым тесным образом взаимосвязаны и касаются одновременно разных сторон процесса осуществления оценки результатов освоения программы коррекционной работы.

Основным объектом оценки достижений планируемых результатов освоения обучающимися с ЗПР программы коррекционной работы, выступает наличие положительной динамики обучающихся в интегративных показателях, отражающих успешность достижения образовательных достижений и преодоления отклонений развития. Оценка результатов освоения обучающимися с ЗПР программы коррекционной работы осуществляется с помощью мониторинговых процедур. Мониторинг, обладая такими характеристиками, как непрерывность, диагностичность, научность, информативность, наличие обратной связи, позволяет осуществить не только оценку достижений планируемых результатов освоения обучающимися программы коррекционной работы, но и вносить (в случае необходимости) коррективы в ее содержание и организацию. В целях оценки результатов освоения обучающимися с ЗПР программы коррекционной работы целесообразно используется все три формы мониторинга: стартовая, текущая и финишная диагностика. Стартовая диагностика позволяет наряду с выявлением индивидуальных особых образовательных потребностей и возможностей обучающихся, выявить исходный уровень развития интегративных показателей, свидетельствующий о степени влияния нарушений развития на учебно-познавательную деятельность и повседневную жизнь. Текущая диагностика используется для осуществления мониторинга в течение всего времени обучения обучающегося на ступени основного общего образования. При использовании данной формы мониторинга используется экспресс-диагностика интегративных показателей, состояние которых позволяет судить об успешности (наличие положительной динамики) или неуспешности (отсутствие даже незначительной положительной динамики) обучающихся с ЗПР в освоении планируемых результатов овладения программой коррекционной работы. Данные экспресс-диагностики выступают в качестве ориентировочной основы для определения дальнейшей стратегии: продолжения реализации разработанной программы коррекционной работы или внесения в нее определенных корректив. Целью финишной диагностики, приводящейся на заключительном этапе (окончание учебного года, окончание обучения на определенном уровне обучения), выступает оценка достижений обучающегося с ЗПР в соответствии с планируемыми результатами освоения, обучающимися программы коррекционной работы. Организационно-содержательные характеристики стартовой, текущей и финишной диагностики разрабатывает образовательная организация с учетом типологических и индивидуальных особенностей обучающихся, их индивидуальных особых образовательных потребностей. Для оценки результатов освоения обучающимися с ЗПР программы коррекционной работы используется метод экспертной оценки, который представляет собой процедуру оценки результатов на основе мнений группы специалистов (экспертов).

Данная группа экспертов объединяет всех участников образовательного процесса - тех, кто обучал, кто обучает, воспитывает и тесно контактирует с обучающимся. Задачей такой экспертной группы является выработка общей оценки достижений, обучающегося в сфере

социальной (жизненной) компетенции, которая обязательно включает мнение семьи и близких. Основой оценки продвижения ребенка в социальной (жизненной) компетенции служит анализ изменений его поведения в повседневной жизни - в школе и дома. Для полноты оценки достижений планируемых результатов освоения обучающимися программы коррекционной работы, учитывается мнение родителей (законных представителей), поскольку наличие положительной динамики обучающихся по интегративным показателям, свидетельствующей об ослаблении (отсутствии ослабления) степени влияния нарушений развития на жизнедеятельность обучающихся, проявляется не только в учебно-познавательной деятельности, но и повседневной жизни. В случаях стойкого отсутствия положительной динамики в результатах освоения программы коррекционной работы обучающегося с согласия родителей (законных представителей) направляют на повторное психолого-медико-педагогическое обследование для получения необходимой информации, позволяющей внести коррективы в организацию и содержание программы коррекционной работы. Результаты освоения обучающимися с ЗПР программы коррекционной работы не выносятся на итоговую оценку.

2. СОДЕРЖАТЕЛЬНЫЙ РАЗДЕЛ

2.1. Рабочие программы учебных предметов

2.1.1 Русский язык

2.1.2 Литература

2.1.3 Иностранный язык (английский язык)

ПОЯСНИТЕЛЬНАЯ ЗАПИСКА

В настоящей программе учебного предмета «Иностранный язык» рассматривается обучение первому иностранному языку (английскому). Преподавание второго и последующих иностранных языков является правом образовательной организации, и может быть реализовано за счет часов части учебного плана, формируемой участниками образовательных отношений. Преподавание второго и последующих иностранных языков не является обязательным.

Рабочая программа по английскому языку для обучающихся с задержкой психического развития (ЗПР) на уровне основного общего образования составлена с учетом требований к результатам освоения основной образовательной программы, представленных в Федеральном государственном образовательном стандарте основного общего образования (Приказ Минпросвещения России от 31.05.2021 г. № 287, зарегистрирован

Министерством юстиции Российской Федерации 05.07.2021 г., рег. номер – 64101) (далее – ФГОС ООО), Примерной адаптированной основной образовательной программой основного общего образования обучающихся с задержкой психического развития (одобренной решением ФУМО по общему образованию (протокол от 18 марта 2022 г. № 1/22)), а также в соответствии с направлениями работы по формированию ценностных установок и социально-значимых качеств личности, указанными в Примерной программе воспитания (одобрено решением ФУМО от 02.06.2020 г.).

Изучение иностранного языка является необходимым для современного культурного человека. Оно направлено на формирование коммуникативной культуры обучающихся, осознание роли языков как инструмента межличностного и межкультурного взаимодействия, способствует их общему речевому развитию, воспитанию гражданской идентичности, расширению кругозора, воспитанию чувств и эмоций. Для лиц с ЗПР владение английским языком открывает дополнительные возможности для понимания современного мира, профессиональной деятельности, интеграции в обществе. Ряд речевых особенностей восприятия обращённой и формирования самостоятельной речи у обучающихся с ЗПР, в частности, недостаточная способность к звуковому и смысловому анализу речи, как правило, вызывают трудности в овладении рецептивными и продуктивными навыками речи, что необходимо учитывать при планировании конечного уровня практического владения языком. В результате изучения курса иностранного языка у обучающихся с ЗПР формируются начальные навыки общения на иностранном языке, первоначальные представления о роли и значимости иностранного языка в жизни современного человека в поликультурном мире.

Знание иностранного языка обеспечивает формирование представлений об особенностях культуры стран изучаемого языка, что в свою очередь является необходимым условием для воспитания у обучающихся с ЗПР толерантного отношения к представителям его культуры.

Программа дисциплины «Иностранный (английский) язык» направлена на формирование ценностных ориентиров, связанных с культурой непрерывного самообразования и саморазвития, а также на развитие личностных качеств, необходимых для участия в совместной деятельности, в частности, уважительного отношения к окружающим. В процессе освоения

данной учебной дисциплины у обучающихся с ЗПР формируется готовность к участию в диалоге в рамках межкультурного общения.

Программа составлена с учетом особенностей преподавания данного учебного предмета для обучающихся с ЗПР. В программе представлены цель и коррекционные задачи, базовые положения обучения английскому языку обучающихся с ЗПР на уровне основного общего образования.

Предметные результаты по учебному предмету «Иностранный (английский) язык» на уровне основного общего образования, распределенные по годам обучения, раскрываются и конкретизируются в совокупности всех составляющих иноязычной коммуникативной компетенции (речевой, языковой, социокультурной, компенсаторной) в Примерной рабочей программе по учебному предмету «Иностранный (английский) язык» для обучающихся с ЗПР на уровне основного общего образования.

Примерная рабочая программа является ориентиром для составления авторских рабочих программ.

Общая характеристика учебного предмета «Иностранный (английский) язык»

Обучение иностранному языку на уровне основного общего образования осуществляется с учетом индивидуальных психофизических особенностей обучающихся с ЗПР, особенностей их речемыслительной деятельности.

Обучение английскому языку на уровне основного общего образования строится на основе следующих базовых положений:

важным условием является организация искусственной англоязычной речевой среды;

изучаемые образцы речи соответствуют языковым нормам современного английского языка и предъявляются через общение с учителем и аудирование с обязательным применением наглядных средств;

отбор языкового материала осуществляется на основе тематики, соответствующей возрастным интересам и потребностям обучающихся с учетом реалий современного мира; отбираемый для изучения языковой материал обладает высокой частотностью;

предлагаемый для изучения на иностранном языке языковой материал должен быть знаком обучающимся на родном языке;

обязательным условием является включение речевой деятельности на иностранном языке в различные виды деятельности (учебную, игровую, предметно-практическую), при этом должны быть задействованы различные анализаторные системы восприятия информации;

уроки строятся по принципу формирования потребности в общении; мотивация обучающегося с ЗПР к общению на английском языке имеет принципиальное значение;

аудирование является одним из важнейших видов учебной деятельности, при этом необходимо учитывать особенности восприятия и запоминания вербальной информации у обучающихся с ЗПР подросткового возраста и обеспечивать наглядность предъявляемого материала на каждом этапе урока.

для обучающихся с ЗПР допустимо приближенное произношение английских звуков, английская речь должна быть доступна для понимания.

При реализации курса «Иностранный язык» необходимо учитывать следующие специфические образовательные потребности обучающихся с ЗПР на уровне основного общего образования:

развитие познавательной деятельности в процессе изучения иностранного языка обучающимися с ЗПР, создание условий для развития высших психических функций, формирования учебных действий и речевой деятельности;

развитие учебно-познавательной мотивации, интереса к изучению иностранного языка в связи с его значимостью в будущей профессиональной деятельности и необходимостью более полной социальной интеграции в современном обществе;

обучение навыкам общения и взаимодействия на иностранном языке в контексте различных коммуникативных ситуаций.

Коррекционно-развивающий потенциал учебного предмета «Иностранный (английский) язык» способствует развитию коммуникативных навыков обучающихся с ЗПР, создает условия для введения обучающихся в культуру страны изучаемого языка, развития представлений о культуре родной

стороны, обеспечивает расширение кругозора и всестороннее развитие личности.

Цель и задачи учебного предмета «Иностранный (английский) язык»

Общие цели изучения иностранных языков представлены в ПООП ООО. На прагматическом уровне целью иноязычного образования провозглашено формирование коммуникативной компетенции обучающихся в единстве таких её составляющих, как речевая, языковая, социокультурная, компенсаторная компетенции:

речевая компетенция – развитие коммуникативных умений в четырёх основных видах речевой деятельности (говорении, аудировании, чтении, письме);

языковая компетенция – овладение новыми языковыми средствами (фонетическими, орфографическими, лексическими, грамматическими) в соответствии с отобранными темами общения; освоение знаний о языковых явлениях изучаемого языка, разных способах выражения мысли в родном и иностранном языках;

социокультурная/межкультурная компетенция – приобщение к культуре, традициям реалиям стран/страны изучаемого языка в рамках тем и ситуаций общения, отвечающих опыту, интересам, психологическим особенностям учащихся основной школы на разных её этапах; формирование умения представлять свою страну, её культуру в условиях межкультурного общения;

компенсаторная компетенция – развитие умений выходить из положения в условиях дефицита языковых средств при получении и передаче информации.

Целью дисциплины «Иностранный (английский) язык» для обучающихся с ЗПР является формирование у них коммуникативной компетенции в единстве представленных выше составляющих.

В рамках предлагаемого курса решается ряд общеобразовательных задач:

формирование элементарных коммуникативных навыков на иностранном языке;

формирование навыков речевого поведения на иностранном языке:

формирование навыков диалогической англоязычной речи;

формирование навыков монологической англоязычной речи;

формирование представлений о культуре страны изучаемого языка;

формирование представлений о значимости иностранного языка в будущей профессиональной деятельности.

В курсе английского языка для обучающихся с ЗПР решаются следующие коррекционные задачи:

расширение представлений об окружающем социальном мире;

формирование навыка понимания обращенной иноязычной речи;

развитие познавательной деятельности, своеобразие которой обусловлено несовершенством познавательных психических процессов и незрелостью эмоционально-волевой сферы;

развитие навыков смыслового чтения;

коррекция специфических проблем, возникающих в сфере общения и взаимодействии с собеседником у обучающихся с ЗПР подросткового возраста;

развитие навыков сотрудничества со взрослыми и сверстниками в различных социальных ситуациях;

развитие английской речи в связи с организованной предметно-практической деятельностью;

развитие способности вести целенаправленную учебную деятельность.

Иностранный язык является важным инструментом формирования универсальных учебных действий обучающихся с ЗПР: осуществлять поиск, обработку и использование информации в познавательных целях, выходить из положения в условиях дефицита языковых средств при получении и передаче информации, развивать коммуникативные компетенции и т.д.

В соответствии с личностно ориентированной парадигмой образования основными подходами к обучению иностранным языкам, зафиксированными в ПООП ООО, признаются компетентностный, системно-деятельностный, межкультурный и коммуникативно-когнитивный. Совокупность

перечисленных подходов предполагает возможность реализовать поставленные цели, добиться достижения планируемых результатов в рамках содержания, отобранного для обучающихся с ЗПР, с учетом их особых образовательных потребностей на уровне основного общего образования.

Специальные условия реализации программы учебного предмета «Иностранный язык»

Организация специальных условий предполагает создание комфортной образовательной среды с учетом потребностей и индивидуальных особенностей обучающихся с ЗПР, обеспечивающей усвоение программы учебного предмета «Иностранный язык»:

- учет индивидуальных особенностей обучающихся с ЗПР, состояния их психических функций, речемыслительной деятельности, возможный темп усвоения учебного материала;
- подбор эффективных методов и специфических приемов обучения обучающихся с ЗПР при преподавании иностранного языка;
- в целях реализации вариативного и дифференцированного подходов к обучающимся необходима четкая организация этапов урока и форм взаимодействия обучающихся (индивидуальной, групповой, в парах); использование указанных форм работы на каждом уроке обеспечивает большую эффективность усвоения материала;
- организация и учет учебного времени для эффективного усвоения материала по данному учебному предмету;
- использование в процессе обучения современных образовательных технологий и технических средств, в том числе средств ИКТ, смартфонов, ассистивных технологий;
- использование интерактивной доски SmartBoard, MimioBoard в целях обеспечения возможности разработки дидактических материалов, применения инструментов соответствующего программного обеспечения для многократного предъявления языковых средств в наглядной форме, их последующей более эффективной отработки и автоматизации.

При изучении тем каждого раздела программы предполагается организация художественной проектной работы, изучение английского языка в процессе предметно-практической деятельности.

Место учебного предмета «Иностранный (английский) язык» в учебном плане

Учебный предмет «Иностранный (английский) язык» входит в предметную область «Иностранные языки» и является обязательным для изучения.

Учебный предмет «Иностранный (английский) язык», неразрывно связан с предметом «Русский язык», обеспечивая достижение обучающимися с ЗПР образовательных результатов в области обучения языку и развития речи.

На уровне основного общего образования количество учебных часов, выделяемых на изучение иностранного языка, – 3 часа в неделю, что составляет по 102 учебных часа на каждом году обучения с 5 по 9 класс.

СОДЕРЖАНИЕ УЧЕБНОГО ПРЕДМЕТА «ИНОСТРАННЫЙ (АНГЛИЙСКИЙ) ЯЗЫК»

5 класс

Раздел 1. Я и моя семья

Тема 1. Знакомство, страны и национальности.

Тема 2. Семейные фотографии.

Тема 3. Профессии в семье.

Тема 4. Семейные праздники, День рождения.

Характеристика деятельности обучающихся по основным видам учебной деятельности:

в области монологической формы речи:

составлять краткий рассказ о себе;

составлять краткое описание внешности и характера членов семьи;

составлять коллективный видео блог о профессиях в семьях;

составлять краткий рассказ о своей семье;

в области письма:

заполнять свои личные данные в анкету;

писать поздравительные открытки с Днем рождения, Новым годом, 8 марта;

составлять краткую презентацию о семейных праздниках;

составлять пост для социальных сетей с семейными фотографиями и комментариями.

Примерный лексико-грамматический материал

Изучение тематики Раздела 1 предполагает овладение лексическими единицами (словами, словосочетаниями, лексико-грамматическими единствами, речевыми клише) в объеме не менее 35.

Предполагается введение в речь следующих конструкций:

личные местоимения + to be в лексико-грамматических единствах типа I'm Masha, I'm David, I'm ten, I'm fine, We are students...;

притяжательных прилагательных для описания членов семьи, их имен, профессий: my mother is, her name is...;

указательные местоимения для описания семейной фотографии: This is my mother. That is her sister;

have got для перечисления членов семьи;

форма повелительного наклонения глаголов, связанных с учебной деятельностью для сообщения инструкций в ситуациях общения на уроке: Close your books.

Лексический материал отбирается с учетом тематики общения Раздела 1:

названия членов семьи: mother, father, brother, sister и др.

употребление конструкции have got для обозначения принадлежности;

формулы приветствия и прощания: hi, hello, bye;

личные местоимения: I, we, you, she, he...;

притяжательные прилагательные: his, her...;

названия профессий: doctor, teacher, taxi driver...;

числительные 1-12:

названия стран, национальностей: Russia, UK, Russian, British;

речевые клише: What is your name?, How old are you?, Where are you from?;

лексико-грамматическое единство they met in....;

лексико-грамматическое единство he was born in....;

речевое клише для поздравления с Днем рождения Happy birthday!

Раздел 2. Мои друзья и наши увлечения

Тема 1. Наши увлечения.

Тема 2. Спорт в нашей жизни.

Тема 3. Поход в кино.

Тема 4. Мое свободное время.

Характеристика деятельности обучающихся по основным видам учебной деятельности:

в области монологической формы речи:

составлять краткое описание своего хобби;

составлять краткий рассказ о своих спортивных увлечениях;

составлять коллективный видео блог о своих увлечениях;

составлять голосовое сообщение с предложением пойти в кино;

в области письма:

составлять презентацию о своем хобби;

заполнить информацию о своих спортивных увлечениях на своей страничке в социальных сетях;

составлять краткое электронное письмо другу о своих увлечениях;

писать записку с приглашением пойти в кино.

Примерный лексико-грамматический материал

Изучение тематики Раздела 2 предполагает овладение лексическими единицами (словами, словосочетаниями, лексико-грамматическими единствами, речевыми клише) в объеме не менее 35.

Предполагается введение в речь следующих конструкций:

глагол like в настоящем простом времени в 1, 2 лице в утвердительном и отрицательном предложении для выражения и уточнения того, что нравится/ не нравится (I like, I don't like) (Do you like...?);

глагол like + герундий для обозначения увлечений (I like reading);

форма единственного числа существительных с артиклем a/an и регулярные формы множественного числа существительных, обозначающих личные предметы: a book - books;

have got для перечисления личных предметов (I've got ... Have you got ...? I haven't got).

Лексический материал отбирается с учетом тематики общения Раздела 2:

названия личных предметов: books, stamps, CD, mobile и др.;

глагол like в значении «нравиться»;

виды спорта: basketball, football, tennis, swimming...;

глагол play + названия игр: play chess, play football...;

речевые клише типа: go to the cinema, buy tickets, watch a film...;

формула выражения благодарности thank you;

глаголы для обозначения увлечений: sing, dance, draw, play the piano...;

модальный глагол can для выражения умений: I can dance.

Раздел 3. Моя школа

Тема 1. Школьные предметы.

Тема 2. Мой любимый урок.

Тема 3. Мой портфель.

Тема 4. Мой день.

Характеристика деятельности обучающихся по основным видам учебной деятельности:

в области монологической формы речи:

составлять краткий рассказ о любимом школьном предмете;

составлять краткий рассказ о своем школьном дне;

составлять голосовое сообщение с информацией о расписании занятий или домашнем задании на следующий день;

составлять коллективный видео блог о школьном дне;

в области письма:

составлять плакат с идеями по усовершенствованию школьного портфеля;

составлять записку с информацией о домашнем задании;

составлять краткое объявление о событиях в школе;

составлять краткое электронное письмо о своей школьной жизни.

Примерный лексико-грамматический материал

Изучение тематики Раздела 3 предполагает овладение лексическими единицами (словами, словосочетаниями, лексико-грамматическими единствами, речевыми клише) в объеме не менее 45.

Предполагается введение в речь следующих конструкций:

глагол like в настоящем простом времени в 1, 2 в утвердительном и отрицательном предложении для выражения и уточнения предпочтений в плане школьных предметов (I like, I don't like) (Do you like...?);

форма единственного числа существительных с артиклем a/an и регулярные формы множественного числа существительных, обозначающих личные предметы (a book - books);

have got для перечисления личных школьных принадлежностей (I've got ... Have you got ...? I haven't got);

there is / there are для описания содержимого школьного портфеля.

Лексический материал отбирается с учетом тематики общения Раздела3:

названия школьных предметов: Maths, Russian, English и др.;

названия школьных принадлежностей и предметов, относящихся к школьной жизни: pencil-case, school bag, lunch box...;

речевые клише what's your favourite subject?, My favourite subject is..., have lunch at school, Go to school, I'm a fifth year student;

порядковые числительные от 1-5 в составе выражений: my first lesson, the second lesson.

Раздел 4. Моя квартира

Тема 1. Моя комната.

Тема 2. У меня дома.

Тема 3. С кем я живу.

Тема 4. Мои питомцы.

Характеристика деятельности обучающихся по основным видам учебной деятельности:

в области монологической формы речи:

составлять краткое описание своей комнаты или квартиры;

составлять краткий рассказ по теме: «Как я провожу время дома»;

составлять голосовое сообщение с приглашением прийти в гости;

кратко рассказывать о своем питомце;

в области письма:

составлять презентацию о своем домашнем досуге;

составлять описание своей комнаты;

составлять пост для блога о приеме гостей;

составлять краткое электронное письмо о своем питомце.

Примерный лексико-грамматический материал

Изучение тематики Раздела 4 предполагает овладение лексическими единицами (словами, словосочетаниями, лексико-грамматическими единствами, речевыми клише) в объеме не менее 35.

Предполагается введение в речь следующих конструкций:

форма единственного числа существительных с артиклем a/an и регулярные формы множественного числа существительных, обозначающих личные предметы: a book - books;

have got для рассказа о своих питомцах (I've got ... Have you got ...? I haven't got);

there is / there are для описания комнаты и квартиры;

предлоги места: on, in, near, under;

модальный глагол can для выражения умения моего питомца (My cat can jump).

Лексический материал отбирается с учетом тематики общения Раздела 4:

названия предметов мебели: a chair, a table, a bed, a fridge, a desk и др.;

названия комнат: bedroom, bathroom, kitchen, living-room...;

названия домашних питомцев: a cat, a dog, a hamster.

6 класс

Раздел 1. Мой день

Тема 1. Распорядок дня.

Тема 2. Мое свободное время.

Тема 3. Уход за питомцами.

Тема 4. Мои домашние обязанности.

Характеристика деятельности обучающихся по основным видам учебной деятельности:

в области монологической формы речи:

составлять краткий рассказ о своем распорядке дня;

составлять краткий рассказ о проведении свободного времени с друзьями;

составлять сообщение с просьбой позаботиться о домашнем животном;

составлять сообщение с информацией о том, что нужно сделать по дому;

в области письма:

составлять презентацию со своим распорядком дня;

составлять электронное письмо о проведении досуга с друзьями;

составлять плакат с инструкцией по уходу за домашним животным;

составлять текст SMS-сообщения с указанием, что нужно сделать по дому.

Примерный лексико-грамматический материал

Изучение тематики Раздела 1 предполагает овладение лексическими единицами (словами, словосочетаниями, лексико-грамматическими единствами, речевыми клише) в объеме не менее 35.

Предполагается введение в речь следующих конструкций:

настоящее простое время в первом и втором лице для выражения регулярных действий (I get up... She doesn't have breakfast, what time do you come home?) в утвердительных отрицательных и вопросительных предложениях;

наречия повторности: often, usually, sometimes, never;

предлоги времени at, in, on (at 8 a.m, in the morning, on Monday).

Лексический материал отбирается с учетом тематики общения Раздела 1:

глаголы, связанные с режимом дня: get up, wake up, fall asleep и др.;

лексические средства для выражения времени и регулярности совершения действий: always, seldom, in the morning, at nine.... ;

речевые клише: have breakfast, have lunch, have dinner, have tea...;

речевые клише для выражения привычных действий: have shower, get dressed, go to school, come home, have lessons, do homework...;

речевые клише для выражения просьбы, связанной с заботой о домашнем животном: feed the cat, walk the dog, clean the cage...;

речевое клише: What time do you...?.

Раздел 2. Мой город

Тема 1. В городе.

Тема 2. Транспорт.

Тема 3. Посещение кафе.

Тема 4. Посещение магазинов.

Характеристика деятельности обучающихся по основным видам учебной деятельности:

в области монологической формы речи:

составлять краткий рассказ о своем городе, его достопримечательностях;

описывать маршрут по карте от школы до дома;

составлять голосовое сообщение друзьям с просьбой о том, что заказать в кафе;

составлять голосовое сообщение с просьбой пойти в магазин и сделать определенные покупки;

в области письма:

составлять карту с указанием маршрута, например, от школы до дома;

составлять плакат о своем городе;

составлять меню в кафе;

составлять краткую презентацию о любимом магазине.

Примерный лексико-грамматический материал

Изучение тематики Раздела 2 предполагает овладение лексическими единицами (словами, словосочетаниями, лексико-грамматическими единствами, речевыми клише) в объеме не менее 35.

Предполагается введение в речь следующих конструкций:

конструкция *there is/there are*;

притяжательный падеж существительных для выражения принадлежности (*Mary's dress, Peter's jeans*);

вопросительная конструкция: *whose Is it? Whose are they?*;

указательные местоимения *this/these/that/those* для обозначения предметов, находящихся рядом и на расстоянии;

повелительное наклонение для указания направления движения *go right, turn, left*.

Лексический материал отбирается с учетом тематики общения Раздела 2:

названия городских объектов: *cinema, zoo, shopping centre, park, museum* и др.;

предлоги места next to, between, opposite, behind, in front of для описания расположения объектов города;

речевые клише: cross the street, go to the zoo, visit a museum;

названия видов транспорта: bus, train, taxi...;

речевые клише: go by bus, go by train....;

названия блюд в кафе: ice cream, coffee, hot chocolate, pizza...;

формула общения в кафе: Would you like...?;

речевые модели How about...?/What about...?.

Раздел 3. Моя любимая еда

Тема 1. Пикник.

Тема 2. Покупка продуктов.

Тема 3. Правильное питание.

Тема 4. Приготовление еды.

Характеристика деятельности обучающихся по основным видам учебной деятельности:

в области монологической формы речи:

составлять голосовое сообщение с предложениями, что взять с собой на пикник;

составлять рассказ о покупках в продуктовых магазинах;

записывать коллективный видео блог с рецептами любимых блюд;

составлять презентацию о правильном питании;

в области письма:

составлять рецепт любимого блюда;

составлять список продуктов для пикника;

составлять плакат о правильном питании;

составлять электронное письмо с приглашением на пикник.

Примерный лексико-грамматический материал

Изучение тематики Раздела 3 предполагает овладение лексическими единицами (словами, словосочетаниями, лексико-грамматическими единствами, речевыми клише) в объеме не менее 45.

Предполагается введение в речь следующих конструкций:

Неисчисляемые существительные с местоимением *some* для обозначения количества (*some juice, some pie*);

исчисляемые существительные с местоимениями для обозначения количества: *a lot of bananas, some apples, few sweets*;

конструкция *I need some + существительное* для ситуации общения в магазине;

конструкция *Would you like ...?* для использования в ситуации общения на пикнике;

конструкция *let's* для выражения предложений типа: *let's have a picnic, let's take some lemonade*;

повелительное наклонение для описаний инструкций к рецепту блюда: *take some bread, add sugar....*;

Лексический материал отбирается с учетом тематики общения Раздела 3:

названия продуктов питания: *milk, sausage, bread, cheese* и др.;

названия магазинов: *baker's, butcher's, sweetshop....*;

речевое клише: *How much is it?*:

названия отделов в магазине: *dairy products, fruit, vegetables....*;

названия блюд: *sandwich, pie, milkshake, fruit salad....*

Раздел 4. Моя любимая одежда

Тема 1. Летняя и зимняя одежда.

Тема 2. Школьная форма.

Тема 3. Мой выбор одежды.

Тема 4. Внешний вид.

Характеристика деятельности обучающихся по основным видам учебной деятельности:

в области монологической формы речи:

рассказывать о своих предпочтениях в одежде;

рассказывать о школьной форме своей мечты;

записывать материал для видео блога с представлением любимой одежды;

составлять краткий рассказ о выборе одежды для конкретного случая (поход на праздник, прогулка в парке...);

в области письма:

написать электронное письмо другу с советом, какую одежду взять с собой на каникулы;

представить в виде презентации или плаката новый дизайн школьной формы;

отправлять SMS - сообщение с советом, что надеть;

составлять плакат со представлением своего костюма для участия в модном шоу.

Примерный лексико-грамматический материал

Изучение тематики Раздела 4 предполагает овладение лексическими единицами (словами, словосочетаниями, лексико-грамматическими единствами, речевыми клише) в объеме не менее 35.

Предполагается введение в речь следующих конструкций:

настоящее продолженное время (Present Continuous) для описания картинок;
have got для рассказа о своей одежде (I've got ... Have you got ...? I haven't got);

сравнительную степень имен прилагательных (warmer, longer, cheaper);

конструкция look + прилагательное для выражения описания внешнего вида и одежды (it looks nice);

конструкции I usually wear и I'm wearing для сравнения настоящего простого времени (Present Simple) и настоящего продолженного времени (Present Continuous);

Лексический материал отбирается с учетом тематики общения Раздела 4:

названия предметов повседневной одежды: skirt, T-shirt, jeans, coat, hat и др.;

названия предметов одежды для школы: jacket, shirt, trousers и др.;

обувь: shoes, boots;

глаголы put on, take off;

речевые клише для ситуации выбора одежды в магазине: What size are you?
Which colour would you like?;

речевые клише с глаголами в повелительном наклонении указания, что надеть: put on a jumper...;

прилагательные для описания одежды: nice, long, short, warm, beautiful...

7 класс

Раздел 1. Природа

Тема 1. Погода.

Тема 2. Мир животных и растений.

Тема 3. Заповедники.

Тема 4. Охрана окружающей среды.

Характеристика деятельности обучающихся по основным видам учебной деятельности:

в области монологической формы речи:

рассказывать о погоде;

уметь описывать явления природы;

рассказывать о растениях и животных родного края;

рассказывать о том, как можно охранять природу;

в области письма:

составлять прогноз погоды;

составлять записку с рекомендациями, что надеть в соответствии с прогнозом погоды;

составлять постер и текст презентации о животном или растении;

составлять рекомендации по охране окружающей среды.

Примерный лексико-грамматический материал

Изучение тематики Раздела 1 предполагает овладение лексическими единицами (словами, словосочетаниями, лексико-грамматическими единствами, речевыми клише) в объеме не менее 35.

Предполагается введение в речь следующих конструкций:

конструкция There is /there are, с местоимениями some a lot of в утвердительных предложениях для описание природных явлений и погоды:
There is a lot of snow in winter;

конструкция Is there/are there, there isn't/there aren't, с местоимениями some/any;

сравнительная и превосходная степень имен прилагательных (colder, the coldest).

Лексический материал отбирается с учетом тематики общения Раздела 1:

прилагательные для описания погоды и природных явлений: rainy, sunny, cloudy, windy...;

названия диких животных и растений: wolf, fox, tiger, squirrel, bear, flower, tree, oak, rose...;

прилагательные для описания дикой природы: dangerous, strong, large, stripy...;

лексические единицы, связанные с охраняемыми природными территориями: nature reserve, national park, botanical garden;

лексико-грамматические единства для описания действий по охране окружающей среды: recycle paper, not use plastic bags, not throw litter, use water carefully, protect nature....

Раздел 2. Путешествия

Тема.1 Транспорт.

Тема 2. Поездки на отдых.

Тема 3. В аэропорту.

Тема 4. Развлечения на отдыхе.

Характеристика деятельности обучающихся по основным видам учебной деятельности:

в области монологической формы речи:

рассказывать о городском транспорте;

объяснять маршрут от дома до школы;

рассказывать о поездках на каникулы с семьей;

рассказывать о занятиях на отдыхе;

в области письма:

составлять маршрут, как доехать на городском транспорте до места встречи;

составлять короткое электронное письмо или открытку о событиях на отдыхе;

составлять алгоритм действий в аэропорту;

делать пост в социальных сетях или запись в блоге о своем отдыхе.

Примерный лексико-грамматический материал

Изучение тематики Раздела 2 предполагает овладение лексическими единицами (словами, словосочетаниями, лексико-грамматическими единствами, речевыми клише) в объеме не менее 35.

Предполагается введение в речь следующих конструкций:

прошедшее простое время с глаголом to be в утвердительных, отрицательных, вопросительных предложениях;

речевая модель с how much is this/ how much are they? для уточнения стоимости;

прошедшее простое время с правильными глаголами в утвердительных, отрицательных и вопросительных формах.

Лексический материал отбирается с учетом тематики общения Раздела 2:

виды городского транспорта (bus, tram, Metro, tube, taxi);

речевые клише для описания ситуаций в аэропорту (check in, go through passport control, go to the gates, go to the departures, flight delay);

названия предметов, которые понадобятся в поездке (passport, suitcase, towel, sunscreen, sunglasses, swimsuit...);

речевые клише для описания занятий во время отдыха (go to water park, go to the beach, go surfing, go downhill skiing, go to the theme park).

Раздел 3. Профессии и работа

Тема 1. Мир профессий.

Тема 2. Профессии в семье.

Тема 3. Выбор профессии.

Тема 4. День на работе.

Характеристика деятельности обучающихся по основным видам учебной деятельности:

в области монологической формы речи:

рассказывать о любимой профессии;

описывать профессиональные обязанности членов семьи;

описывать рабочее место для представителей разных профессий;

составлять коллективный видео блог о рабочем дне людей разных профессий;

в области письма:

составить презентацию о профессии;

составлять плакат о профессиях будущего;

заполнять анкету о своих интересах для определения подходящей профессии;

составлять пост для блога с предложением по совершенствованию рабочего места для представителей конкретных профессий (учителя, доктора, пекаря и др.).

Примерный лексико-грамматический материал

Изучение тематики Раздела 3 предполагает овладение лексическими единицами (словами, словосочетаниями, лексико-грамматическими единствами, речевыми клише) в объеме не менее 45.

Предполагается введение в речь следующих конструкций:

модальный глагол *have to* + инфинитив для описания обязанностей;

оборот *to be going to* + инфинитив для сообщения о планах на будущее;

оборот *there is/ there are* для описания рабочего места (повторение);

простое настоящее время с наречиями повторности для выражения регулярных действий (повторение).

Лексический материал отбирается с учетом тематики общения Раздела 3: названия профессий (*doctor, engineer, driver, pizza maker, vet, programmer, singer...*);

лексико-грамматические единства, связанные с профессиями: *treat people, treat animals, be good at IT, to cook pizza, work in the office ...*;

клише для описания своих интересов: *be keen on music, like cooking, enjoy playing computer games; take care of pets, play the piano...*;

лексические единицы, связанные с описанием рабочего места и его оборудованием: *cooker, personal computer, printer, white board, X-ray machine....*

Раздел 4. Праздники и знаменательные даты

Тема 1. Праздники в России.

Тема 2. Праздники в Великобритании,

Тема 3. Фестивали.

Тема 4. Традиции дарить подарки на праздники в России и Великобритании.

Характеристика деятельности обучающихся по основным видам учебной деятельности:

в области монологической формы речи:

рассказывать о любимом празднике;

составлять рассказ про Рождество;

составлять рассказ об известном фестивале;

составлять коллективный видео блог о подготовке подарков к праздникам;

в области письма:

составлять поздравительную открытку с Новым годом и Рождеством;

писать открытку с фестиваля;

составлять презентацию или плакат о любимом празднике;

составлять список подарков для своей семьи к определенному празднику.

Примерный лексико-грамматический материал

Изучение тематики Раздела 4 предполагает овладение лексическими единицами (словами, словосочетаниями, лексико-грамматическими единствами, речевыми клише) в объеме не менее 35.

Предполагается введение в речь следующих конструкций:

сравнительная и превосходная степень имен прилагательных в регулярных и нерегулярных формах (happy, the happiest);

речевые модели: It opens.../they close.../What time....?;

речевая модель: It's celebrated..., The festival is held...;

предлоги и порядковые числительные в речевых моделях для обозначения знаменательных дат: on the 25th of December, on the 8th of March....

Лексический материал отбирается с учетом тематики общения Раздела 4:

названия праздников: New Year, Christmas, Women's Day, Easter...;

лексико-грамматические единства для описания праздничных событий:
decorate the Christmas tree, buy presents, write cards, cook meals, buy chocolate
eggs, colour eggs, bake a cake...;

речевые клише для открыток; Happy New Year, Merry Christmas, Happy
Easter, I wish you happiness, best wishes, with love;

лексические единицы и речевые клише для описания подготовки к
празднику: wrapping paper, to buy flowers, to give sweets, a box of
chocolates....

8 класс

Раздел 1. Интернет и гаджеты

1. Мир гаджетов.
2. Социальные сети.
3. Блоги.
4. Безопасность в интернете.

Характеристика деятельности обучающихся по основным видам учебной
деятельности:

в области монологической формы речи:

составлять краткое описание технического устройства (гаджета);

составлять голосовые и видео сообщения о себе для странички в социальных
сетях;

составлять рассказ по образцу о своих гаджетах, технических устройствах и
их применении;

составлять правила безопасного поведения в интернете;

в области письма:

составлять презентацию об используемых технических устройствах (гаджетах);

составлять по образцу страничку или отдельную рубрику с информацией о себе для социальных сетей;

составлять пост для блога по изученному образцу;

составлять краткое электронное письмо по образцу.

Примерный лексико-грамматический материал

Изучение тематики Раздела 1 предполагает овладение лексическими единицами (словами, словосочетаниями, лексико-грамматическими единствами, речевыми клише) в объеме не менее 35.

Предполагается введение в речь следующих конструкций:

модальный глагол can для описания возможностей гаджетов: It can take photos, I can listen to music ...;

прошедшее простое время с неправильными глаголами в повествовательном, вопросительном, отрицательном предложениях (When did you buy it? I got it last month...);

исчисляемые существительные в единственном/множественном числе с неопределенным артиклем a и местоимением some (повторение);

речевые модели с other типа ...other apps, other gadgets...;

конструкция you mustn't для выражения запрета в отношении правил безопасного поведения в интернете: you mustn't talk to a stranger

Лексический материал отбирается с учетом тематики общения Раздела 1:

названия гаджетов, технических устройств: smartphone, smartwatch, tablet, iPhone, iPad...;

названия приложений для планшетов и смартфонов: apps, weather, iMovie, Google Maps, Pages, Shortcuts...;

глаголы для описания действий в информационном пространстве: to download, to upload, to like, to post, to comment;

конструкции: I like, I'm keen on, I'm interested in... для описания своих интересов (повторение).

Раздел 2. Здоровье.

1. Здоровый образ жизни.

2. Режим дня.

3. В аптеке.

4. Стресс и здоровье.

Характеристика деятельности обучающихся по основным видам учебной деятельности:

в области монологической формы речи:

составлять правила о здоровом образе жизни;

составлять голосовое сообщение о времени приема лекарства;

составлять голосовое сообщение заболевшему однокласснику с пожеланием выздоровления;

рассказывать о своем самочувствии и симптомах;

рассказывать о своем режиме дня;

в области письма:

составлять текст для блога на тему «Здоровый образ жизни»;

составлять плакат с инструкцией по правильному режиму дня;

составлять текст рецепта для приготовления полезного блюда;

составлять электронное письмо однокласснику с советами, как побороть стресс перед экзаменом или контрольной работой.

Примерный лексико-грамматический материал

Изучение тематики Раздела 2 предполагает овладение лексическими единицами (словами, словосочетаниями, лексико-грамматическими единствами, речевыми клише) в объеме не менее 35.

Предполагается введение в речь следующих конструкций:

модальный глагол *mustn't* + инфинитив для выражения запрета;

модальный глагол *must* + инфинитив для выражения настоятельного совета;

неисчисляемые существительные в сочетаниях с *a packet of, a spoon of, a piece of...*;

конструкции с модальным глаголом *could* для выражения вежливой просьбы: *Could I have some throat lozenges?*;

повелительное наклонения для выражения инструкции о приеме лекарств: *take one tablet three times a day.*

Лексический материал отбирается с учетом тематики общения Раздела 2:

речевые клише описания здорового образа жизни: *do sports, go to the gym, eat vegetables, don't eat junk food, get up early, go to bed early...*;

глаголы для составления рецептов блюд: *cut, peel, cook, bake, add, pour...*;

названия полезных продуктов: *dairy products, eggs, peas, beans, cheese, oily fish...*;

лексика для описания самочувствия и симптомов болезни: *toothache, headache, earache, stomachache...*;

речевые клише для описания симптомов болезни и инструкций для их лечения: *high temperature, it hurts, take temperature, drink more water, stay in bed...*

Раздел 3. Наука и технологии

1. Наука в современном мире.
2. Технологии и мы.
3. Роботы.
4. Знаменитые изобретатели.

Характеристика деятельности обучающихся по основным видам учебной деятельности:

в области монологической формы речи:

кратко рассказывать о значимости научных достижений в современной жизни;

уметь рассказывать о важном достижении в одной из научных областей;

кратко рассказывать о том, как современные технологии помогают в учебе;

кратко рассказывать о том, какие современные технологии используются дома;

кратко рассказывать об известном ученом или изобретателе;

в области письма:

составлять плакат об используемых в быту современных технологиях (например, робот-пылесос);

составлять презентацию о важном научном достижении (например, о разработке нового лекарства);

составлять краткую инструкцию, как пользоваться торговым автоматом для покупки шоколада или напитка.

Примерный лексико-грамматический материал

Изучение тематики Раздела 3 предполагает овладение лексическими единицами (словами, словосочетаниями, лексико-грамматическими единствами, речевыми клише) в объеме не менее 45.

Предполагается введение в речь следующих конструкций:

конструкция *used to* + инфинитив для выражения регулярно совершающегося действия или состояния в прошлом;

сравнительная и превосходная степень имен прилагательных по аналитической модели (*more exciting*);

повелительное наклонение для составления инструкции к эксплуатации каких-либо приборов (повторение);

модальный глагол *can* для описания функций домашних приборов (*it can clean the carpet, it can wash...*).

Лексический материал отбирается с учетом тематики общения Раздела 3:

лексика, связанная с научной деятельностью: *scientist, science, lab, microscope...*;

название современных бытовых приборов: *microwave oven, vacuum cleaner, washing machine, dishwasher, iron*;

глаголы для составления инструкции: *press the button, put a coin, choose the drink, take the change...*;

прилагательные для описания научных открытий: *important, high-tech, modern, famous, world-wide*.

Раздел 4. Выдающиеся люди

Выдающиеся поэты и писатели.

Выдающиеся люди в искусстве.

Выдающиеся люди в спорте.

Выдающиеся ученые.

Характеристика деятельности обучающихся по основным видам учебной деятельности:

в области монологической формы речи:

кратко рассказывать о любимом произведении и его авторе;

кратко рассказывать о художнике и его картинах;

кратко рассказывать о любимом спортсмене;

составлять коллективный видео блог о выдающихся ученых и их изобретениях;

в области письма:

составлять презентацию о любимом писателе/поэте/ ученом;

составлять плакат о любимом актере/певце;

составлять записку с напоминанием о месте и времени встречи в связи с походом на выставку или спортивное мероприятие;

составлять пост для блога о спортивном событии.

Примерный лексико-грамматический материал

Изучение тематики Раздела 4 предполагает овладение лексическими единицами (словами, словосочетаниями, лексико-грамматическими единствами, речевыми клише) в объеме не менее 35.

Предполагается введение в речь следующих конструкций:

притяжательные местоимения в абсолютной форме (mine, yours, his, hers);

речевая модель one of the most... для рассказа о деятельности выдающихся людей (one of the most important, one of the most famous...):

простое прошедшее время для рассказа о деятельности выдающихся людей (повторение);

настоящее продолженное время для описания фотографий знаменитых людей (повторение).

Лексический материал отбирается с учетом тематики общения Раздела 4:

названия видов искусства: art, literature, music...;

названия жанров в искусстве: poetry, novel, fantasy, portrait, landscape...;

речевые клише для описания деятельности выдающихся людей: to compose music, to write poems, to perform on stage, to star in films, to be the winner, to break the record, to do research, to do experiment, famous scientist... .

9 класс

Раздел 1. Культура и искусство

Мир музыки.

Музеи и выставки.

Театр.

Памятники архитектуры в Москве и Лондоне.

Характеристика деятельности обучающихся по основным видам учебной деятельности:

в области монологической формы речи:

кратко рассказывать о своих предпочтениях в музыке;

составлять голосовое сообщение с приглашением пойти на концерт или выставку;

составлять коллективный видео блог об архитектурных памятниках в Москве и Лондоне;

кратко рассказывать о любимом спектакле;

в области письма:

составлять презентацию о любимой музыкальной группе;

составлять афишу для спектакля;

составлять пост для социальных сетей о посещении выставки/музея/театра;

составлять электронное письмо другу с советом, куда можно пойти в выходные (концерты, театр, кино, выставки).

Примерный лексико-грамматический материал

Изучение тематики Раздела 1 предполагает овладение лексическими единицами (словами, словосочетаниями, лексико-грамматическими единствами, речевыми клише) в объеме не менее 35.

Предполагается введение в речь следующих конструкций:

настоящее продолженное время для описания действий, происходящих на картинке;

названия профессий, связанных с культурной деятельностью: actor, actress, artist, writer, poet...;

наречия образа действия quietly, loudly, carefully, beautifully;

личные местоимения в объектном падеже (with him);

конструкция let's go to... для приглашения пойти на концерт, в музей/театр... .

Лексический материал отбирается с учетом тематики общения Раздела 1:

названия жанров музыки classical music, jazz, rap, rock, pop...;

названия профессий, связанных с культурной деятельностью, ballet dancer, composer, opera singer, sculptor...;

лексика, связанная с посещением культурных мероприятий: art gallery, museum, exhibition, theatre, stage, opera, ballet...;

речевые клише для посещения культурного мероприятия: book a ticket, buy a theatre program, watch a play, visit an exhibition...;

названия архитектурных памятников: The Moscow Kremlin, Bolshoi Theatre, Big Ben, Tower of London, Buckingham Palace... .

Раздел 2. Кино

Мир кино.

Любимые фильмы.

Поход в кино.

Любимый актер.

Характеристика деятельности обучающихся по основным видам учебной деятельности:

в области монологической формы речи:

рассказывать о любимом фильме;

рассказывать о персонаже фильма;

составлять голосовое сообщение о походе в кино;

составлять коллективный видео блог о любимых актерах;

в области письма

составлять отзыв о фильме по образцу;

составлять афишу для фильма;

составлять презентацию о профессиях в киноиндустрии;

составлять записку с предложением пойти в кино.

Примерный лексико-грамматический материал

Изучение тематики Раздела 2 предполагает овладение лексическими единицами (словами, словосочетаниями, лексико-грамматическими единствами, речевыми клише) в объеме не менее 35.

Предполагается введение в речь следующих конструкций:

будущее простое время для выражения спонтанного решения;

придаточные описательные предложения с местоимениями who, which, where;

союзы and, but, so.

Лексический материал отбирается с учетом тематики общения Раздела 2:

названия жанров фильма: love story, comedy, romantic, horror, action...;

названия профессий, связанных миром киноиндустрии: film director, producer, cameraman, sound director, scriptwriter...;

речевые клише, связанные с описанием процесса создания фильма: to shoot a film, to star in a film, to have an audition, to have a rehearsal...;

речевые клише для описания ситуации общения в кино: What's on ...?, Do you want to go to the movies?, Watch film at the cinema., Are there tickets for three o'clock?... .

Раздел 3. Книги

Книги в моей жизни.

Известные писатели России и Великобритании.

Книги и фильмы.

Любимый герой книги.

Характеристика деятельности обучающихся по основным видам учебной деятельности:

в области монологической формы речи:

рассказывать о любимой книге;

рассказывать о писателе страны изучаемого языка;

кратко рассказывать об экранизациях известных литературных произведений;

составлять коллективный видео блог о любимых книжных персонажах.

в области письма:

составлять отзыв о книге по образцу;

составлять презентации о любимом писателе;

составлять описание персонажа;

делать пост в социальных сетях с рекомендацией прочитать литературное произведение.

Примерный лексико-грамматический материал

Изучение тематики Раздела 3 предполагает овладение лексическими единицами (словами, словосочетаниями, лексико-грамматическими единствами, речевыми клише) в объеме не менее 45.

Предполагается введение в речь следующих конструкций:

речевая модель I want+ infinitive для выражения намерения (I want to tell you);

простое прошедшее время с правильными и неправильными глаголами для передачи автобиографических сведений;

модальный глагол should для составления рекомендаций (You should read ...);

страдательный залог в речевых моделях типа It was written... , It was filmed... .

Лексический материал отбирается с учетом тематики общения Раздела 3:

названия жанров литературных произведений: drama, science fiction, poem, comedy..;

речевые клише для рассказа о книгах: the book is about..., to find a plot interesting/boring, the main character is...;

прилагательные для описания сюжета: dull, exciting, amazing, fantastic, funny, moving...;

прилагательные для описания персонажа: thin, tall, young, old, middle-aged, strong, brave, smart, intelligent, lazy, friendly, polite, rude...;

речевые клише для описания персонажа: I think, the main character is..., He looks friendly., She is very beautiful., She has green eyes., He has a loud voice...

Раздел 4. Иностранные языки

Английский язык в современном мире.

Языки разных стран.

Изучение иностранных языков.

Летние языковые школы.

Характеристика деятельности обучающихся по основным видам учебной деятельности:

в области монологической формы речи:

кратко рассказывать о роли английского языка в современной жизни;

кратко рассказывать, на каких языках говорят в разных странах мира;

составлять и записывать фрагменты для коллективного видео блога с советами, как лучше учить иностранный язык (например, как лучше запоминать слова, готовиться к пересказу и т.д.);

составлять презентацию о летнем языковом лагере;

в области письма:

оформлять карту с информацией о том, на каких языках говорят в разных странах мира;

составлять пост для социальных сетей с советами, как лучше учить иностранный язык;

составлять презентацию «Почему я хочу говорить на английском языке»;

составлять рекламный проспект языкового лагеря.

Примерный лексико-грамматический материал

Изучение тематики Раздела 4 предполагает овладение лексическими единицами (словами, словосочетаниями, лексико-грамматическими единствами, речевыми клише) в объеме не менее 35.

Предполагается введение в речь следующих конструкций:

речевая модель с придаточным предложением условия I типа: If I learn English, I will travel to England;

настоящее простое время с наречиями повторности: I often watch cartoons in English, I usually learn new words., I sometimes read stories in English...;

модальный глагол should для выражения совета: You should watch cartoons in English., You should read more... (повторение);

модальный глагол can для выражения возможности: I can listen to songs in English., I can learn poems in English... (повторение);

Лексический материал отбирается с учетом тематики общения Раздела 4:

речевые клише для описания роли иностранного языка в жизни современного человека: English is an international language., English can help you to..., People speak English all over the world., Without English you can't...;

названия разных стран: England, Scotland, the USA, Germany, Spain, France, Italy, China, Japan....;

названия иностранных языков: English, German, Spanish, French, Italian, Chinese, Japanese...;

речевые клише, связанные с изучением иностранного языка: learn new words, do grammar exercises, learn poems in English, watch videos on YouTube, to go to summer language school....

Система оценки достижения планируемых результатов

В ходе изучения дисциплины «Иностранный (английский) язык» предполагается осуществление трех видов контроля: текущий, промежуточный, итоговый. Текущий контроль предусматривает проведение проверочных и самостоятельных работ в ходе изучения каждого раздела.

Итоговый контроль проводится в конце года после завершения изучения предлагаемых разделов курса.

Промежуточный контроль приобретенных рецептивных и продуктивных навыков и умений проводится в последнюю неделю первой четверти.

Проведение контроля предполагает 3 этапа:

подготовка к диагностической работе;

проведение диагностической работы;

анализ диагностической работы, разбор ошибок.

Формы контроля:

проверка рецептивных навыков (аудирование, чтение);

контроль лексико-грамматических навыков в рамках тем изученных разделов;

контроль умений строить элементарные диалогические единства на английском языке в рамках тематики изученных разделов;

контроль навыков письма.

Критерии оценивания

Критерии оценивания говорения

Проведение контрольного оценивания монологической и диалогической форм устной речи не является обязательной в случае, если обучающийся испытывает существенные трудности в устной коммуникации на родном языке. При указанных обстоятельствах иноязычная речевая продукция оценивается только в письменной форме.

Монологическая форма

Характеристика ответа

Оценка «5»

Обучающийся демонстрирует умение строить элементарное монологическое высказывание в соответствии с коммуникативной задачей, которая сформулирована в задании. Корректно использует соответствующие лексико-грамматические единства. Присутствуют отдельные лексико-грамматические нарушения, не более двух ошибок. Речь понятна, соблюдается корректный интонационный рисунок. Объем высказывания оценивается согласно году обучения:

5, 6 классы - не менее 3-х фраз.

7, 8 классы - 4-5 фраз;

9 класс - не менее 5 фраз.

Оценка «4»

Обучающийся демонстрирует умение строить элементарное монологическое высказывание в соответствии с коммуникативной задачей, которая сформулирована в задании, с использованием соответствующих лексико-грамматических единств. Отмечаются нарушения лексико-грамматического оформления высказывания, не более 4-х ошибок. Речь понятна. Объем высказывания оценивается согласно году обучения:

5, 6 классы - не менее 3-х фраз;

7, 8 классы - 4-5 фраз;

9 классы - не менее 5 фраз.

Оценка «3»

Высказывание построено в соответствии с коммуникативной задачей, которая сформулирована в задании. В речи присутствуют повторы, а также многочисленные нарушения лексико-грамматического и фонетического оформления высказывания, которые существенно затрудняют понимание

речи. Речь не всегда понятна или малопонятна, аграмматична. Объем высказывания оценивается согласно году обучения:

5, 6 классы - 1 фраза.

7, 8 классы – 2-3 фразы;

9 класс - не менее 3-х фраз.

Оценка «2»

Коммуникативная задача не решена.

Диалогическая форма

Характеристика ответа

Оценка

Оценка «5»

Обучающийся демонстрирует умение строить элементарные диалогические единства в соответствии с коммуникативной задачей, демонстрирует навыки речевого взаимодействия с партнером: способен начать, поддержать и закончить разговор. Лексико-грамматическое оформление речи соответствует поставленной коммуникативной задаче, допускаются 1-2 ошибки. Речь понятна, речь оформлена в соответствии с особенностями фонетического членения англоязычной речи. Объем высказывания оценивается согласно году обучения:

5, 6 классы: – 1-2 реплики с каждой стороны, не включая формулы приветствия и прощания;

7, 8, 9 классы: – не менее 2-х реплик с каждой стороны, не включая формулы приветствия и прощания.

Оценка «4»

Обучающийся демонстрирует умение строить элементарные диалогические единства в соответствии с коммуникативной задачей, в целом демонстрирует

навыки речевого взаимодействия с партнером: способен начать, поддержать и закончить разговор. Лексико-грамматическое оформление речи соответствует поставленной коммуникативной задаче, допускаются 3 ошибки. Речь понятна, речь оформлена в соответствии с особенностями фонетического членения англоязычной речи. Объем высказывания оценивается согласно году обучения:

5, 6 классы: – 1-2 реплики с каждой стороны, не включая формулы приветствия и прощания;

7, 8, 9 классы: – не менее 2 -х реплик с каждой стороны, не включая формулы приветствия и прощания.

Оценка «3»

Обучающийся строит элементарное диалогическое единство в соответствии с коммуникативной задачей, но не стремится поддержать беседу.

Присутствуют многочисленные нарушения лексико-грамматического оформления речи (более 3-х ошибок). Речь в целом понятна. Объем высказывания оценивается согласно году обучения:

5, 6 классы: – 1-2 реплики с каждой стороны, не включая формулы приветствия и прощания;

7, 8, 9 классы: 2 реплики с каждой стороны, не включая формулы приветствия и прощания.

Оценка «2»

Коммуникативная задача не решена.

Критерии оценивания письменных работ

Письменные работы включают:

- самостоятельные работы для проведения текущего контроля;

- промежуточные и итоговые контрольные работы.

Самостоятельные и контрольные работы направлены на проверку рецептивных навыков (аудирование, чтение) и лексико-грамматических умений.

Самостоятельные работы оцениваются исходя из процента правильно выполненных заданий.

Оценка

«5» 90-100%

«4» 75-89%

«3» 60-74%

«2» 0-59%

Промежуточные и итоговые контрольные работы оцениваются по следующей шкале.

Оценка

«5» 85-100%

«4» 70-84%

«3» 50-69%

«2» 0-49%

Творческие письменные работы (письма, записки, открытки и другие предусмотренные разделами программы) оцениваются по следующим критериям:

- содержание работы, решение коммуникативной задачи;
- организация и оформление работы;

- лексико-грамматическое оформление работы;
- пунктуационное оформление предложения (заглавная буква, точка, вопросительный знак в конце предложения).

Оценка «5»

Коммуникативная задача решена. Текст написан в соответствии с заданием. Работа оформлена с учетом ранее изученного образца. Отбор лексико-грамматических средств осуществлен корректно. Соблюдается заглавная буква в начале предложения, в именах собственных. Текст корректно разделен на предложения с постановкой точки в конце повествовательного предложения или вопросительного знака в конце вопросительного предложения. Правильно соблюдается порядок слов. Допускается до 3-х ошибок, которые не затрудняют понимание текста. Объем высказывания оценивается согласно году обучения:

5, 6 классы - не менее 20 слов;

7, 8 классы - не менее 30 слов;

9 класс - не менее 40 слов.

Оценка «4»

Коммуникативная задача решена. Текст написан в соответствии с заданием. Работа оформлена в соответствии с ранее изученным образцом. Присутствуют отдельные неточности в лексико-грамматическом оформлении речи. Допущено не более 4-х ошибок.

Объем высказывания оценивается согласно году обучения:

5, 6 классы - не менее 20 слов;

7, 8 классы - не менее 30 слов;

9 класс - не менее 40 слов.

Оценка «3»

Коммуникативная задача решена частично. Составленный текст частично соответствует изученному образцу. При отборе лексико-грамматических средств допущены многочисленные ошибки (5 и более). Присутствуют нарушения пунктуационного и орфографического оформления текста.

Объем высказывания ограничен:

5, 6 классы - менее 20 слов;

7, 8 классы - менее 30 слов;

9 класс - менее 40 слов.

Оценка «2» Коммуникативная задача не решена.

ПЛАНИРУЕМЫЕ РЕЗУЛЬТАТЫ ОСВОЕНИЯ УЧЕБНОГО ПРЕДМЕТА «ИНОСТРАННЫЙ (АНГЛИЙСКИЙ) ЯЗЫК»

Наиболее значимыми для обучающихся с ЗПР являются:

Личностные результаты:

способность к осознанию своей этнической принадлежности;

мотивация к обучению и целенаправленной познавательной деятельности;

толерантное и уважительное отношение к мнению окружающих, к культурным различиям, особенностям и традициям других стран;

освоение обучающимися социального опыта, основных социальных ролей, соответствующих ведущей деятельности возраста;

освоение норм и правил общественного поведения, форм социальной жизни в группах и сообществах, включая семью, группы, сформированные по профессиональной деятельности, а также в рамках социального взаимодействия с людьми из другой культурной среды;

мотивация к изучению иностранного языка и сформированность начальных навыков социокультурной адаптации;

сформированность нравственных и эстетических ценностей, умений сопереживать, доброжелательно относиться к собеседнику;

отношение к иностранному языку как к средству познания окружающего мира и потенциальной возможности к самореализации;

повышение уровня своей компетентности через умение учиться у других людей;

готовность к продуктивной коммуникации со сверстниками и взрослыми;

способность обучающихся с ЗПР к осознанию своих дефицитов и проявление стремления к их преодолению;

готовность к саморазвитию, умение ставить достижимые цели;

умение различать учебные ситуации, в которых можно действовать самостоятельно, и ситуации, где следует воспользоваться помощью;

углубление представлений о целостной и подробной картине мира, упорядоченной в пространстве и времени;

умение соблюдать адекватную социальную дистанцию в ситуации коммуникации с иностранными гражданами.

Метапредметные результаты

Овладение универсальными учебными познавательными действиями:

Формирование базовых логических действий:

устанавливать причинно-следственные связи при применении правил иностранного языка;

строить элементарные логические рассуждения;

выявлять и характеризовать существенные признаки различных языковых явлений (грамматических категорий, морфологического состава и т.п.);

применять и создавать схемы для решения учебных задач при овладении учебным предметом «Иностранный язык»;

использовать вопросы как исследовательский инструмент познания;

определять признаки языковых единиц иностранного языка, применять изученные правила, языковые модели, алгоритмы;

определять и использовать словообразовательные элементы;

классифицировать языковые единицы иностранного языка;

проводить аналогии и устанавливать различия между языковыми средствами родного и иностранных языков;

различать и использовать языковые единицы разного уровня (морфемы, слова, словосочетания, предложение);

определять типы высказываний на иностранном языке;

использовать информацию, представленную в схемах, таблицах при построении собственных устных и письменных высказываний.

Работа с информацией:

понимать основное или полное содержание текстов, извлекать запрашиваемую информацию и существенные детали из текста в зависимости от поставленной задачи;

понимать иноязычную речь в процессе аудирования, извлекать запрашиваемую информацию и существенные детали в зависимости от поставленной задачи;

прогнозировать содержание текста по заголовку и иллюстрациям, устанавливать логические связи в тексте, последовательность событий, восстанавливать текст из разрозненных частей;

определять значение нового слова по контексту;

кратко отображать информацию на иностранном языке, использовать ключевые слова, выражения, составлять план;

оценивать достоверность информации, полученной из иноязычных источников, сети Интернет;

эффективно запоминать и систематизировать информацию;

пользоваться словарями и другими поисковыми системами.

Овладение универсальными учебными коммуникативными действиями:

организовывать учебное сотрудничество и совместную деятельность с учителем и сверстниками;

выслушать чужую точку зрения и предлагать свою;

выражать свои мысли, чувства потребности при помощи соответствующих вербальных и невербальных средств;

вступать в коммуникацию, поддерживать беседу, взаимодействовать с собеседником;

понимать намерения других, проявлять уважительное отношение к собеседнику и в корректной форме формулировать свои возражения;

использовать возможности средств ИКТ в процессе учебной деятельности, в том числе для получения и обработки информации, продуктивного общения; сопоставлять свои суждения с суждениями других участников диалога, обнаруживать различие и сходство позиций;

выполнять свою часть работы, достигать качественного результата по своему направлению и координировать свои действия с другими членами команды;

вступать в диалог с носителем иностранного языка, выступать перед аудиторией сверстников с небольшими сообщениями.

воспринимать и создавать собственные диалогические и монологические высказывания в соответствии с поставленной задачей;

адекватно выбирать языковые средства для решения коммуникативных задач;

знать основные нормы речевого этикета и речевого поведения на английском языке в соответствии с коммуникативной ситуацией;

осуществлять работу в парах, группах, выполнять разные социальные роли: ведущего и исполнителя;

выражать свою точку зрения на английском языке при использовании изученных языковых средств, уметь корректно выразить свое отношение к альтернативной позиции.

Овладение универсальными учебными регулятивными действиями:

планировать и осуществлять свою деятельность в соответствии с конкретной учебной задачей и условиями ее реализации, оценивать свои действия с точки зрения правильности выполнения задачи и корректировать их в соответствии с указаниями учителя;

составлять план действий (план реализации намеченного алгоритма решения), корректировать предложенный алгоритм с учётом получения новых знаний об изучаемом объекте;

делать выбор и брать ответственность за решение;

самостоятельно определять цели своего обучения иностранному языку, ставить и формулировать для себя новые задачи в процессе его усвоения;

владеть основами самооценки при выполнении учебных заданий по иностранному языку;

понимать причины, по которым не был достигнут требуемый результат деятельности, определять позитивные изменения и направления, требующие дальнейшей работы;

регулировать способ выражения эмоций;

формулировать новые учебные задачи, определять способы их выполнения в сотрудничестве с учителем и самостоятельно;

планировать работу в парах или группе, определять свою роль, распределять задачи между участниками.

Предметные результаты

Требования к предметным результатам по учебному предмету «Иностранный (английский) язык» предметной области «Иностранные языки» на уровне основного общего образования, в соответствии с ФГОС ООО, констатируют необходимость к окончанию 9 класса владения обучающимися умением общаться на иностранном (английском) языке в разных формах (устно/письменно, непосредственно/опосредованно, в том числе через Интернет) на допороговом уровне.

Предметные результаты ориентированы на применение обучающимися с ЗПР знаний, умений и навыков в учебных ситуациях и реальных жизненных условиях, и отражают сформированность иноязычной коммуникативной компетенции на допороговом уровне в совокупности её составляющих – речевой, языковой, социокультурной, компенсаторной, метапредметной (учебно-познавательной), с учетом особых образовательных потребностей обучающихся с ЗПР.

В результате изучения предмета «Иностранный язык (английский)» на уровне основного общего образования обучающиеся с ЗПР овладеют следующими навыками:

в области речевой компетенции:

рецептивные навыки речи:

аудирование

реагировать на инструкции учителя на английском языке во время урока;

прогнозировать содержание текста по опорным иллюстрациям перед прослушиванием с последующим соотнесением с услышанной информацией;

понимать тему и факты сообщения;

понимать последовательность событий;

принимать участие в художественной проектной деятельности, выполняя устные инструкции учителя с опорой на демонстрацию действия;

использовать контекстуальную и языковую догадку при восприятии на слух текстов, содержащих некоторые незнакомые слова. Допускается звучание записи до 1,5-2 минут при наличии продолжительных серий неречевых фоновых звуков (шумов);

чтение

читать изученные слова без анализа звукобуквенного анализа слова с опорой на картинку;

применять элементы звукобуквенного анализа при чтении знакомых слов;

применять элементы слогового анализа односложных знакомых слов путем соотнесения конкретных согласных и гласных букв с соответствующими звуками;

понимать инструкции к заданиям в учебнике и рабочей тетради;

высказывать предположения о возможном содержании, опираясь на иллюстрации и соотносить прогнозируемую информацию с реальным сюжетом текста;

понимать основное содержание прочитанного текста;

извлекать запрашиваемую информацию;

понимать существенные детали в прочитанном тексте;

восстанавливать последовательность событий;

использовать контекстную языковую догадку для понимания незнакомых слов, похожих по звучанию на слова родного языка;

продуктивные навыки речи:

говорение

диалогическая форма речи:

вести диалог этикетного характера в типичных бытовых и учебных ситуациях;

запрашивать и сообщать фактическую информацию, переходя с позиции спрашивающего на позицию отвечающего;

обращаться с просьбой и выражать отказ ее выполнить;

речевое поведение

соблюдать очередность при обмене репликами в процессе речевого взаимодействия;

использовать ситуацию речевого общения для понимания общего смысла происходящего;

использовать соответствующие речевому этикету изучаемого языка реплики-реакции на приветствие, благодарность, извинение, представление, поздравление;

участвовать в ролевой игре согласно предложенной ситуации для речевого взаимодействия;

монологическая форма речи

составлять краткие рассказы по изучаемой тематике;

составлять голосовые сообщения в соответствии с тематикой изучаемого раздела;

высказывать свое мнение по содержанию прослушанного или прочитанного;

составлять описание картинки;
составлять описание персонажа;
передавать содержание услышанного или прочитанного текста;
составлять и записывать фрагменты для коллективного видео блога;

письмо

писать полупечатным шрифтом буквы алфавита английского языка;
выполнять списывание слов и выражений, соблюдая графическую точность;
заполнять пропущенные слова в тексте;
выписывать слова и словосочетания из текста;
дополнять предложения;
подписывать тетрадь, указывать номер класса и школы;
соблюдать пунктуационные правила оформления повествовательного, вопросительного и восклицательного предложения;
составлять описание картины;
составлять электронные письма по изучаемым темам;
составлять презентации по изучаемым темам;

фонетический уровень языка

владеть следующими произносительными навыками:
произносить слова изучаемого языка доступным для понимания образом;
соблюдать правильное ударение в изученных словах;
оформлять речевой поток с учетом особенностей фонетического членения англоязычной речи (использовать краткие формы, не произносить ударно служебные слова);

корректно реализовывать в речи интонационные конструкции для передачи цели высказывания;

в области межкультурной компетенции:

использовать в речи и письменных текстах полученную информацию:

о правилах речевого этикета в формулах вежливости;

об организации учебного процесса в Великобритании;

о знаменательных датах и их праздновании;

о досуге в стране изучаемого языка;

об особенностях городской жизни в Великобритании;

о Британской кухне;

о культуре безопасности поведения в цифровом пространстве;

об известных личностях в России и англоязычных странах;

об особенностях культуры России и страны изучаемого языка;

об известных писателях России и Великобритании;

о культурных стереотипах разных стран.

Тематика для организации ситуации общения по годам обучения:

5 КЛАСС

Я и моя семья, Знакомство, страны и национальности, семейные фотографии, профессии в семье, семейные праздники, день рождения.

Мои друзья и наши увлечения. Наши интересы, игры, кино, спорт посещение кружков, спортивных секций.

Моя школа. Школьные предметы, мой любимый урок, мой портфель, мой день.

Моя квартира. Моя комната, названия предметов мебели, с кем я живу, мои питомцы.

6 КЛАСС

Мой день. Распорядок дня, что я делаю в свободное время, как я ухаживаю за питомцами, как я помогаю по дому.

Мой город. Городские объекты, транспорт, посещение кафе, магазины.

Моя любимая еда. Что взять на пикник, покупка продуктов, правильное питание, приготовление еды, рецепты.

Моя любимая одежда. Летняя и зимняя одежда, школьная форма, как я выбираю одежду, внешний вид.

7 КЛАСС

Природа. Погода, явления природы, мир животных и растений, охрана окружающей среды.

Путешествия. Разные виды транспорта, мои каникулы, аэропорт, гостиницы, куда поехать летом и зимой, развлечения.

Профессии и работа. Выбор профессии, продолжение образования. Профессии в семье и описание рабочего дня и профессиональных обязанностей взрослых.

Праздники и знаменательные даты в различных странах мира. Популярные праздники в России и Великобритании, посещение фестиваля.

8 КЛАСС

Интернет и гаджеты. Интернет-технологии, социальные сети, блоги.

Здоровье. Здоровый образ жизни, самочувствие, правильное питание, режим дня, меры профилактики.

Наука и технологии. Научно-технический прогресс, влияние современных технологий на жизнь человека, знаменитые изобретатели;

Выдающиеся люди. Писатели, спортсмены, актеры.

9 КЛАСС

Культура и искусство. Музыка, посещение музея и выставки, театра, описание картины, сюжета фильма.

Кино. Мой любимый фильм, мультфильм, любимый актер, персонаж, описание сюжета.

Книги. Жанры литературных произведений, мой любимый писатель, мой любимый персонаж, известные писатели России и Великобритании, экранизации литературных произведений.

Иностранные языки. Язык международного общения, общение с англоязычными друзьями.

ТЕМАТИЧЕСКОЕ ПЛАНИРОВАНИЕ

5 КЛАСС

№ п/п	Наименование разделов и тем программы	Количество часов		Электронные (цифровые) образовательные ресурсы	Реализация воспитательного потенциала с учетом РП воспитания
		Всего	Контрольные работы		
1	Моя семья. Мои друзья. Семейные праздники: день рождения, Новый год	12	1	Библиотека ЦОК https://m.edsoo.ru/83514d30 https://m.edsoo.ru/835159e2 https://m.edsoo.ru/83515bcc https://m.edsoo.ru/83514efc https://m.edsoo.ru/83516f40 https://m.edsoo.ru/8351712a https://m.edsoo.ru/8351609a https://m.edsoo.ru/83516252 https://m.edsoo.ru/83518002 https://m.edsoo.ru/83515ea6	Проектная работа по теме: «Моя семья», минутки безопасности, физкульт-минутки, сбор лучших работ (проектных, контрольных, исследовательских) в «Портфолио» обучающихся, песни, инсценировки
2	Внешность и характер человека (литературного персонажа)	8	1	Библиотека ЦОК https://m.edsoo.ru/835163f6 https://m.edsoo.ru/8351655e https://m.edsoo.ru/83516c0c https://m.edsoo.ru/83516dba	Минутки безопасности, орг. момент, физкульт-минутки, сбор лучших работ (проектных, контрольных, исследовательских) в «Портфолио» обучающихся, песни, инсценировки
3	Досуг и увлечения (хобби) современного подростка (чтение, кино, спорт)	6	0.5	Библиотека ЦОК https://m.edsoo.ru/8351997a https://m.edsoo.ru/8351760c https://m.edsoo.ru/835196d2 https://m.edsoo.ru/83518174	Минутки безопасности, орг. момент, физкульт-минутки, сбор лучших работ (проектных, контрольных, исследовательских) в «Портфолио» обучающихся,

				https://m.edsoo.ru/8351a618	песни, инсценировки
4	Здоровый образ жизни: режим труда и отдыха, здоровое питание	7	0.5	Библиотека ЦОК https://m.edsoo.ru/8351a618 https://m.edsoo.ru/835197fe https://m.edsoo.ru/83518e12 https://m.edsoo.ru/835193e4	Проектная работа по теме: «Меню», орг. момент, минутки безопасности, физкульт-минутки, сбор лучших работ (проектных, контрольных, исследовательских) в «Портфолио» обучающихся, песни, инсценировки
5	Покупки: одежда, обувь и продукты питания	6	1	Библиотека ЦОК https://m.edsoo.ru/83518cbe https://m.edsoo.ru/8351c5bc	Минутки безопасности, орг. момент, физкульт-минутки, сбор лучших работ (проектных, контрольных, исследовательских) в «Портфолио» обучающихся, песни, инсценировки
6	Школа, школьная жизнь, школьная форма, изучаемые предметы. Переписка с иностранными сверстниками	9	1	Библиотека ЦОК https://m.edsoo.ru/83519f10 https://m.edsoo.ru/83519df8 https://m.edsoo.ru/8351a780 https://m.edsoo.ru/8351b414 https://m.edsoo.ru/83519ab0 https://m.edsoo.ru/8351b19e https://m.edsoo.ru/8351b540	Минутки безопасности, орг. момент физкульт-минутки, сбор лучших работ (проектных, контрольных, исследовательских) в «Портфолио» обучающихся, песни, инсценировки
7	Каникулы в различное время года. Виды отдыха	9	1	Библиотека ЦОК https://m.edsoo.ru/8351b78e https://m.edsoo.ru/8351d818 https://m.edsoo.ru/8351c2b0 https://m.edsoo.ru/8351d552 https://m.edsoo.ru/8351c896	Минутки безопасности, орг. момент, физкульт-минутки, сбор лучших работ (проектных, контрольных, исследовательских) в «Портфолио» обучающихся, песни, инсценировки

				https://m.edsoo.ru/8351dc1e https://m.edsoo.ru/8351bf4a https://m.edsoo.ru/8351c74c https://m.edsoo.ru/8351d6e2	
8	Природа: дикие и домашние животные. Погода	15	1	Библиотека ЦОК https://m.edsoo.ru/8351d6e2 https://m.edsoo.ru/83520130 https://m.edsoo.ru/835182d2 https://m.edsoo.ru/83518444 https://m.edsoo.ru/8351e01a https://m.edsoo.ru/83518cbe	Минутки безопасности, орг. момент, физкульт-минутки, сбор лучших работ (проектных, контрольных, исследовательских) в «Портфолио» обучающихся, песни, инсценировки
9	Родной город (село). Транспорт	8	1	Библиотека ЦОК https://m.edsoo.ru/8351e308 https://m.edsoo.ru/8351e6e6 https://m.edsoo.ru/8351eaec https://m.edsoo.ru/8351e59c https://m.edsoo.ru/8351fdd4 https://m.edsoo.ru/8351c134	Минутки безопасности, орг. момент, физкульт-минутки, сбор лучших работ (проектных, контрольных, исследовательских) в «Портфолио» обучающихся, песни, инсценировки
10	Родная страна и страна (страны) изучаемого языка. Их географическое положение, столицы, достопримечательности, культурные особенности (национальные праздники, традиции, обычаи)	17	1	Библиотека ЦОК https://m.edsoo.ru/83520266 https://m.edsoo.ru/8351f4f6 https://m.edsoo.ru/8351f3c0 https://m.edsoo.ru/8351fa14 https://m.edsoo.ru/8351fb7c https://m.edsoo.ru/8351fcb2 https://m.edsoo.ru/8351feec https://m.edsoo.ru/8351c5bc https://m.edsoo.ru/83520266	Минутки безопасности, орг. момент, физкульт-минутки, сбор лучших работ (проектных, контрольных, исследовательских) в «Портфолио» обучающихся, песни, инсценировки
11	Выдающиеся люди родной	5	1	Библиотека ЦОК	Минутки безопасности, орг.

	<p>страны и страны (стран) изучаемого языка: писатели, поэты</p>			<p>https://m.edsoo.ru/8352075c https://m.edsoo.ru/8352089c https://m.edsoo.ru/8351745e https://m.edsoo.ru/835209d2 https://m.edsoo.ru/83520dce</p>	<p>момент, физкульт-минутки, сбор лучших работ (проектных, контрольных,исследовательских) в «Портфолио» обучающихся, песни, инсценировки</p>
<p>ОБЩЕЕ КОЛИЧЕСТВО ЧАСОВ ПО ПРОГРАММЕ</p>		<p>102</p>	<p>10</p>		

6 КЛАСС

№ п/п	Наименование разделов и тем программы	Количество часов		Электронные (цифровые) образовательные ресурсы	Реализация воспитательного потенциала с учетом РП воспитания
		Всего	Контрольные работы		
1	Взаимоотношения в семье и с друзьями. Семейные праздники	15	1	https://m.edsoo.ru/83521d78 https://m.edsoo.ru/83521ea4 https://m.edsoo.ru/83521fc6 https://m.edsoo.ru/83520ef0 https://m.edsoo.ru/83521472 https://m.edsoo.ru/83521030 https://m.edsoo.ru/83521922 https://m.edsoo.ru/835216d4 https://m.edsoo.ru/83521b7a https://m.edsoo.ru/83521b7a	Проект, орг. момент, минутки безопасности, физкульт-минутки, сбор лучших работ (проектных, контрольных, исследовательских) в «Портфолио» обучающихся
2	Внешность и характер человека (литературного персонажа)	4	1	https://m.edsoo.ru/8352220a https://m.edsoo.ru/835220de	Проект, орг. момент, минутки безопасности, физкульт-минутки, сбор лучших работ (проектных, контрольных, исследовательских) в «Портфолио» обучающихся
3	Досуг и увлечения (хобби) современного подростка (чтение, кино, театр, спорт)	14	1	https://m.edsoo.ru/83522cdc https://m.edsoo.ru/83523d4e https://m.edsoo.ru/83522336 https://m.edsoo.ru/835230ce https://m.edsoo.ru/835230ce	Проект, орг. момент, минутки безопасности, физкульт-минутки, сбор лучших работ (проектных, контрольных, исследовательских) в «Портфолио» обучающихся
4	Здоровый образ жизни: режим	6	1	https://m.edsoo.ru/8352320e	Проект, орг. момент, минутки

	труда и отдыха, фитнес, сбалансированное питание			https://m.edsoo.ru/8352414a https://m.edsoo.ru/8352414a	безопасности, физкульт-минутки, сбор лучших работ (проектных, контрольных, исследовательских) в «Портфолио» обучающихся
5	Покупки: одежда, обувь и продукты питания	8	1	https://m.edsoo.ru/8352f73e https://m.edsoo.ru/83522480 https://m.edsoo.ru/83522481	Проект, орг. момент, минутки безопасности, физкульт-минутки, сбор лучших работ (проектных, контрольных, исследовательских) в «Портфолио» обучающихся
6	Школа, школьная жизнь, школьная форма, изучаемые предметы, любимый предмет, правила поведения в школе. Переписка с иностранными сверстниками	5	1	https://m.edsoo.ru/8352511c https://m.edsoo.ru/83524960 https://m.edsoo.ru/8352593c https://m.edsoo.ru/83525f18 https://m.edsoo.ru/83525f18	Проект, орг. момент, минутки безопасности, физкульт-минутки, сбор лучших работ (проектных, контрольных, исследовательских) в «Портфолио» обучающихся
7	Каникулы в различное время года. Виды отдыха. Путешествия по России и иностранным странам	7	1	https://m.edsoo.ru/83526094 https://m.edsoo.ru/83526d5a https://m.edsoo.ru/8351c436 https://m.edsoo.ru/835266ca	Проект, орг. момент, минутки безопасности, физкульт-минутки, сбор лучших работ (проектных, контрольных, исследовательских) в «Портфолио» обучающихся
8	Природа: дикие и домашние животные. Климат, погода	4	0.5	https://m.edsoo.ru/835288da https://m.edsoo.ru/83528b3c	Проект, орг. момент, минутки безопасности, физкульт-минутки, сбор лучших работ (проектных, контрольных, исследовательских) в «Портфолио» обучающихся

9	Жизнь в городе и сельской местности. Описание родного города (села). Транспорт	19	0.5	https://m.edsoo.ru/835293b6 https://m.edsoo.ru/8352905a https://m.edsoo.ru/83528eac https://m.edsoo.ru/83529208 https://m.edsoo.ru/83528cea	Проект, орг. момент, минутки безопасности, физкульт-минутки, сбор лучших работ (проектных, контрольных, исследовательских) в «Портфолио» обучающихся
10	Родная страна и страна (страны) изучаемого языка. Их географическое положение, столицы, население, официальные языки, достопримечательности, культурные особенности (национальные праздники, традиции, обычаи)	15	1	https://m.edsoo.ru/8352a05e https://m.edsoo.ru/8352af04 https://m.edsoo.ru/8352ad42 https://m.edsoo.ru/8352ab80 https://m.edsoo.ru/8352a9d2 https://m.edsoo.ru/8352a824	Проект, орг. момент, минутки безопасности, физкульт-минутки, сбор лучших работ (проектных, контрольных, исследовательских) в «Портфолио» обучающихся
11	Выдающиеся люди родной страны и страны (стран) изучаемого языка: писатели, поэты, учёные	5	1	https://m.edsoo.ru/8352b508 https://m.edsoo.ru/8352b68e https://m.edsoo.ru/8352b0a8 https://m.edsoo.ru/8352b26a https://m.edsoo.ru/8352b800 https://m.edsoo.ru/8352b9ea	Проект, орг. момент, минутки безопасности, физкульт-минутки, сбор лучших работ (проектных, контрольных, исследовательских) в «Портфолио» обучающихся
ОБЩЕЕ КОЛИЧЕСТВО ЧАСОВ ПО ПРОГРАММЕ		102	10		

7 КЛАСС

№ п/п	Наименование разделов и тем программы	Количество часов		Электронные (цифровые) образовательные ресурсы	Реализация воспитательного потенциала с учетом РП воспитания
		Всего	Контрольные работы		
1	Взаимоотношения в семье и с друзьями. Семейные праздники. Обязанности по дому	7	1	https://m.edsoo.ru/83538ab4 https://m.edsoo.ru/8353832a https://m.edsoo.ru/835385dc https://m.edsoo.ru/8352c5fc https://m.edsoo.ru/8352c782	Орг. момент, минутки безопасности, физкульт-минутки, сбор лучших работ (проектных, контрольных, исследовательских) в «Портфолио» обучающихся, инсценировки диалогов
2	Внешность и характер человека (литературного персонажа)	5	1	https://m.edsoo.ru/8352d06a https://m.edsoo.ru/8352d218 https://m.edsoo.ru/8352d3da https://m.edsoo.ru/8352d57e https://m.edsoo.ru/8352d57e	Орг. момент, минутки безопасности, физкульт-минутки, сбор лучших работ (проектных, контрольных, исследовательских) в «Портфолио» обучающихся, инсценировки диалогов
3	Досуг и увлечения (хобби) современного подростка (чтение, кино, театр, музей, спорт, музыка)	16	1	https://m.edsoo.ru/8352e2bc https://m.edsoo.ru/8352d77c https://m.edsoo.ru/8352e438 https://m.edsoo.ru/8352e6cc https://m.edsoo.ru/8352dc40 https://m.edsoo.ru/8352de34 https://m.edsoo.ru/8352e582	Орг. момент, минутки безопасности, физкульт-минутки, сбор лучших работ (проектных, контрольных, исследовательских) в «Портфолио» обучающихся, инсценировки диалогов

4	Здоровый образ жизни: режим труда и отдыха, фитнес, сбалансированное питание	7	1	https://m.edsoo.ru/8352ee10 https://m.edsoo.ru/8352f144 https://m.edsoo.ru/8352eb86 https://m.edsoo.ru/8352eb86 https://m.edsoo.ru/8352f3b0 https://m.edsoo.ru/8352f86a	Орг. момент, минутки безопасности, физкульт-минутки, сбор лучших работ (проектных, контрольных, исследовательских) в «Портфолио» обучающихся, инсценировки диалогов
5	Покупки: одежда, обувь и продукты питания	7	1	https://resh.edu.ru/subject/lesson/2879/start/ https://resh.edu.ru/subject/lesson/2878/main/	Орг. момент, минутки безопасности, физкульт-минутки, сбор лучших работ (проектных, контрольных, исследовательских) в «Портфолио» обучающихся, инсценировки диалогов
6	Школа, школьная жизнь, школьная форма, изучаемые предметы, любимый предмет, правила поведения в школе, посещение школьной библиотеки (ресурсного центра). Переписка с иностранными сверстниками	8	1	https://m.edsoo.ru/835312aa https://m.edsoo.ru/83530a30 https://m.edsoo.ru/8353117e https://m.edsoo.ru/83531c3c https://m.edsoo.ru/83531c3c	Орг. момент, минутки безопасности, физкульт-минутки, сбор лучших работ (проектных, контрольных, исследовательских) в «Портфолио» обучающихся, инсценировки диалогов
7	Каникулы в различное	10	1	https://m.edsoo.ru/83531d5e	Орг. момент, минутки

	время года. Виды отдыха. Путешествия по России и зарубежным странам			https://m.edsoo.ru/83532d08 https://m.edsoo.ru/83532d08	безопасности, физкульт-минутки, сбор лучших работ (проектных, контрольных, исследовательских) в «Портфолио» обучающихся, инсценировки диалогов
8	Природа: дикие и домашние животные. Климат, погода	8	0.5	https://m.edsoo.ru/835338a2 https://m.edsoo.ru/83533d2a https://m.edsoo.ru/83533564 https://m.edsoo.ru/8352827c https://m.edsoo.ru/83533b4a https://m.edsoo.ru/83533a14	Орг. момент, минутки безопасности, физкульт-минутки, сбор лучших работ (проектных, контрольных, исследовательских) в «Портфолио» обучающихся, инсценировки диалогов
9	Жизнь в городе и сельской местности. Описание родного города (села). Транспорт	9	0.5	https://m.edsoo.ru/83533e42 https://m.edsoo.ru/835340a4 https://m.edsoo.ru/83533f78 https://m.edsoo.ru/8353422a https://m.edsoo.ru/83534360	Орг. момент, минутки безопасности, физкульт-минутки, сбор лучших работ (проектных, контрольных, исследовательских) в «Портфолио» обучающихся, инсценировки диалогов
10	Средства массовой информации (телевидение, журналы, Интернет)	8	1	https://m.edsoo.ru/83529a78 https://m.edsoo.ru/83529a79 https://m.edsoo.ru/83529884 https://m.edsoo.ru/83529bfe https://m.edsoo.ru/83529582 https://m.edsoo.ru/83534496	Орг. момент, минутки безопасности, физкульт-минутки, сбор лучших работ (проектных, контрольных, исследовательских) в «Портфолио»

				https://m.edsoo.ru/83534838 https://m.edsoo.ru/83534b08 https://m.edsoo.ru/83529d8e https://m.edsoo.ru/835349d2	обучающихся, инсценировки диалогов
11	Родная страна и страна (страны) изучаемого языка. Их географическое положение, столицы, население, официальные языки, достопримечательности, культурные особенности (национальные праздники, традиции, обычаи)	8	0.5	https://m.edsoo.ru/83534c16 https://m.edsoo.ru/8353599a https://m.edsoo.ru/83534edc https://m.edsoo.ru/8353536e https://m.edsoo.ru/8353579c https://m.edsoo.ru/8353599a https://m.edsoo.ru/83535120 https://m.edsoo.ru/83535558 https://m.edsoo.ru/83535008 https://m.edsoo.ru/83534d42 https://m.edsoo.ru/8352af04 https://m.edsoo.ru/83535c4c https://m.edsoo.ru/8352a202 https://m.edsoo.ru/83535b16 https://m.edsoo.ru/83535b16	Орг. момент, минутки безопасности, физкульт-минутки, сбор лучших работ (проектных, контрольных, исследовательских) в «Портфолио» обучающихся, инсценировки диалогов
12	Выдающиеся люди родной страны и страны (стран) изучаемого языка: учёные, писатели, поэты, спортсмены	9	0.5	https://m.edsoo.ru/83535f1c https://m.edsoo.ru/83535f1c https://m.edsoo.ru/83535d8c https://m.edsoo.ru/83536296 https://m.edsoo.ru/8353616a https://m.edsoo.ru/8353616a https://m.edsoo.ru/835363b8 https://m.edsoo.ru/83535f1c https://m.edsoo.ru/83535d8c https://m.edsoo.ru/8353658e	Орг. момент, минутки безопасности, физкульт-минутки, сбор лучших работ (проектных, контрольных, исследовательских) в «Портфолио» обучающихся, инсценировки диалогов

				https://m.edsoo.ru/8353658e	
ОБЩЕЕ КОЛИЧЕСТВО ЧАСОВ ПО ПРОГРАММЕ	102	10			

8 КЛАСС

№ п/п	Наименование разделов и тем программы	Количество часов		Электронные (цифровые) образовательные ресурсы	Реализация воспитательного потенциала с учетом РП воспитания
		Всего	Контрольные работы		
1	Взаимоотношения в семье и с друзьями. Семейные праздники. Обязанности по дому	9	1	https://m.edsoo.ru/835366ec https://m.edsoo.ru/8353731c https://m.edsoo.ru/83537074 https://m.edsoo.ru/83536930 https://m.edsoo.ru/83537196 https://m.edsoo.ru/83536aa2 https://m.edsoo.ru/8352c0ca https://m.edsoo.ru/8352bd3c https://m.edsoo.ru/8352c49e https://m.edsoo.ru/8352ca5c https://m.edsoo.ru/8353680e https://m.edsoo.ru/83536cfa https://m.edsoo.ru/8352bef4 https://m.edsoo.ru/8352c30e https://m.edsoo.ru/83537466 https://m.edsoo.ru/83537466	<p>Орг. момент, минутки безопасности, физкульт-минутки, сбор лучших работ (проектных, контрольных, исследовательских) в «Портфолио» обучающихся, инсценировки диалогов, презентации</p>
2	Внешность и характер человека (литературного персонажа)	9	1	https://m.edsoo.ru/8353759c https://m.edsoo.ru/83537754 https://m.edsoo.ru/83537aa6 https://m.edsoo.ru/83537aa6	<p>Орг. момент, минутки безопасности, физкульт-минутки, сбор лучших работ (проектных, контрольных, исследовательских) в «Портфолио» обучающихся, инсценировки диалогов, презентации</p>

3	Досуг и увлечения (хобби) современного подростка (чтение, кино, театр, музей, спорт, музыка)	6	0.5	https://m.edsoo.ru/835388a2 https://m.edsoo.ru/8353798e https://m.edsoo.ru/83537fe2 https://m.edsoo.ru/8352e00a https://m.edsoo.ru/83537bc8 https://m.edsoo.ru/83538140 https://m.edsoo.ru/83538d3e	Орг. момент, минутки безопасности, физкульт-минутки, сбор лучших работ (проектных, контрольных, исследовательских) в «Портфолио» обучающихся, инсценировки диалогов, презентации
4	Здоровый образ жизни: режим труда и отдыха, фитнес, сбалансированное питание	10	0.5	https://m.edsoo.ru/83538eec https://m.edsoo.ru/8353a5b2 https://m.edsoo.ru/8353986a https://m.edsoo.ru/83539040 https://m.edsoo.ru/83539180 https://m.edsoo.ru/83539522 https://m.edsoo.ru/83539d42 https://m.edsoo.ru/835392d4 https://m.edsoo.ru/83539b4e https://m.edsoo.ru/83539f18 https://m.edsoo.ru/8353a7b0 https://m.edsoo.ru/8353a9e0 https://m.edsoo.ru/835396d0 https://m.edsoo.ru/8353a10c https://m.edsoo.ru/8353a3aa https://m.edsoo.ru/8353ac92	Орг. момент, минутки безопасности, физкульт-минутки, сбор лучших работ (проектных, контрольных, исследовательских) в «Портфолио» обучающихся, инсценировки диалогов, презентации
5	Покупки: одежда, обувь и продукты питания	8	1	https://resh.edu.ru/subject/lesson/2868/start/ https://resh.edu.ru/subject/lesson/2865/start/	Орг. момент, минутки безопасности, физкульт-минутки, сбор лучших работ (проектных, контрольных, исследовательских)

					х) в «Портфолио» обучающихся, инсценировки диалогов, презентации
6	Школа, школьная жизнь, школьная форма, изучаемые предметы, любимый предмет, правила поведения в школе, посещение школьной библиотеки (ресурсного центра). Переписка с иностранными сверстниками	10	1	https://m.edsoo.ru/83531ab6 https://m.edsoo.ru/8352cde0 https://m.edsoo.ru/83530c06 https://m.edsoo.ru/83530d78 https://m.edsoo.ru/83530e9a https://m.edsoo.ru/83530166 https://m.edsoo.ru/8353b660 https://m.edsoo.ru/835304e0 https://m.edsoo.ru/8353ae68 https://m.edsoo.ru/8353ebc6	Орг. момент, минутки безопасности, физкульт-минутки, сбор лучших работ (проектных, контрольных, исследовательских) в «Портфолио» обучающихся, инсценировки диалогов, презентации
7	Каникулы в различное время года. Виды отдыха. Путешествия по России и зарубежным странам	6	1	https://m.edsoo.ru/8353204c https://m.edsoo.ru/8353e2fc https://m.edsoo.ru/8353e086 https://m.edsoo.ru/8353e1c6 https://m.edsoo.ru/8353e54a	Орг. момент, минутки безопасности, физкульт-минутки, сбор лучших работ (проектных, контрольных, исследовательских) в «Портфолио» обучающихся, инсценировки диалогов, презентации
8	Природа: дикие и домашние животные. Климат, погода	13	1	https://m.edsoo.ru/8353d500 https://m.edsoo.ru/8353d258 https://m.edsoo.ru/8353ced4 https://m.edsoo.ru/8353d6e0 https://m.edsoo.ru/8353d80c https://m.edsoo.ru/8353d92e	Орг. момент, минутки безопасности, физкульт-минутки, сбор лучших работ (проектных, контрольных, исследовательских) в «Портфолио»

				https://m.edsoo.ru/8353cd1c https://m.edsoo.ru/8353d3b6	обучающихся, инсценировки диалогов, презентации
9	Жизнь в городе и сельской местности. Описание родного города (села). Транспорт	6	1	https://m.edsoo.ru/8353d0a0 https://m.edsoo.ru/8353ded8 https://m.edsoo.ru/8353ded8	Орг. момент, минутки безопасности, физкульт-минутки, сбор лучших работ (проектных, контрольных, исследовательских) в «Портфолио» обучающихся, инсценировки диалогов, презентации
10	Средства массовой информации (телевидение, журналы, Интернет)	7	1	https://m.edsoo.ru/8353e77a https://m.edsoo.ru/8353e662 https://m.edsoo.ru/8353ea7c https://m.edsoo.ru/8353ece8 https://m.edsoo.ru/8353ee0a	Орг. момент, минутки безопасности, физкульт-минутки, сбор лучших работ (проектных, контрольных, исследовательских) в «Портфолио» обучающихся, инсценировки диалогов, презентации
11	Родная страна и страна (страны) изучаемого языка. Их географическое положение, столицы, население, официальные языки, достопримечательности, культурные особенности (национальные	12	0.5	https://m.edsoo.ru/8353ef22 https://m.edsoo.ru/8353f044 https://m.edsoo.ru/8353f698 https://m.edsoo.ru/8353f558 https://m.edsoo.ru/8352f004 https://m.edsoo.ru/8352366e https://m.edsoo.ru/83523786 https://m.edsoo.ru/8353f558 https://m.edsoo.ru/8353fa26	Орг. момент, минутки безопасности, физкульт-минутки, сбор лучших работ (проектных, контрольных, исследовательских) в «Портфолио» обучающихся, инсценировки диалогов, презентации

	праздники, традиции, обычаи)				
12	Выдающиеся люди родной страны и страны (стран) изучаемого языка: учёные, писатели, поэты, спортсмены	6	0.5	https://m.edsoo.ru/83526a1c https://m.edsoo.ru/83526f08 https://m.edsoo.ru/835270c0 https://m.edsoo.ru/83540494 https://m.edsoo.ru/83540494	Орг. момент, минутки безопасности, физкульт-минутки, сбор лучших работ (проектных, контрольных, исследовательских) в «Портфолио» обучающихся, инсценировки диалогов, презентации
ОБЩЕЕ КОЛИЧЕСТВО ЧАСОВ ПО ПРОГРАММЕ		102	10		

9 КЛАСС

№ п/п	Наименование разделов и тем программы	Количество часов		Электронные (цифровые) образовательные ресурсы	Реализация воспитательного потенциала с учетом РП воспитания
		Всего	Контрольные работы		
1	Взаимоотношения в семье и с друзьями. Конфликты и их разрешение	11	1	https://m.edsoo.ru/835407f0 https://m.edsoo.ru/83541254 https://m.edsoo.ru/8354107e https://m.edsoo.ru/8354138a	Орг. момент, минутки безопасности, физкульт-минутки, сбор лучших работ (проектных, контрольных, исследовательских) в «Портфолио» обучающихся, инсценировки диалогов, презентации, песни
2	Внешность и характер человека (литературного персонажа)	5	1	https://m.edsoo.ru/835419f2 https://m.edsoo.ru/83541b82	Орг. момент, минутки безопасности, физкульт-минутки, сбор лучших работ (проектных, контрольных, исследовательских) в «Портфолио» обучающихся, инсценировки диалогов, презентации, песни
3	Досуг и увлечения (хобби) современного подростка (чтение, кино, театр, музыка, музей, спорт, живопись; компьютерные игры). Роль книги в жизни подростка	14	1	https://m.edsoo.ru/83542866 https://m.edsoo.ru/83542262 https://m.edsoo.ru/8354253c https://m.edsoo.ru/83541ee8 https://m.edsoo.ru/83542c80	Орг. момент, минутки безопасности, физкульт-минутки, сбор лучших работ (проектных, контрольных, исследовательских) в «Портфолио» обучающихся, инсценировки диалогов,

					презентации, песни
4	Здоровый образ жизни: режим труда и отдыха, фитнес, сбалансированное питание. Посещение врача	10	1	https://m.edsoo.ru/8354336a https://m.edsoo.ru/8352f4dc https://m.edsoo.ru/835439c8 https://m.edsoo.ru/83542ff0 https://m.edsoo.ru/835434fa https://m.edsoo.ru/83542eb0 https://m.edsoo.ru/8354366c https://m.edsoo.ru/83544346	Орг. момент, минутки безопасности, физкульт-минутки, сбор лучших работ (проектных, контрольных, исследовательских) в «Портфолио» обучающихся, инсценировки диалогов, презентации, песни
5	Покупки: одежда, обувь и продукты питания. Карманные деньги. Молодёжная мода	4	1	https://m.edsoo.ru/83541542	Орг. момент, минутки безопасности, физкульт-минутки, сбор лучших работ (проектных, контрольных, исследовательских) в «Портфолио» обучающихся, инсценировки диалогов, презентации, песни
6	Школа, школьная жизнь, изучаемые предметы и отношение к ним. Взаимоотношения в школе: проблемы и их решение. Переписка с иностранными сверстниками	5	1	https://m.edsoo.ru/83544832 https://m.edsoo.ru/83530698 https://m.edsoo.ru/83545430	Орг. момент, минутки безопасности, физкульт-минутки, сбор лучших работ (проектных, контрольных, исследовательских) в «Портфолио» обучающихся, инсценировки диалогов, презентации, песни
7	Виды отдыха в различное время года. Путешествия по России и иностранным странам. Транспорт	12	1	https://m.edsoo.ru/863c9c16 https://m.edsoo.ru/863c9478	Орг. момент, минутки безопасности, физкульт-минутки, сбор лучших работ (проектных,

					контрольных,исследовательских) в «Портфолио» обучающихся, инсценировки диалогов, презентации, песни
8	Природа: флора и фауна. Проблемы экологии. Защита окружающей среды. Климат, погода. Стихийные бедствия	11	1	https://m.edsoo.ru/863c7e8e https://m.edsoo.ru/863c9054 https://m.edsoo.ru/863c9612 https://m.edsoo.ru/863c8ec4 https://m.edsoo.ru/863c8668 https://m.edsoo.ru/863c87ee	Орг. момент, минутки безопасности, физкульт-минутки, сбор лучших работ (проектных, контрольных,исследовательских) в «Портфолио» обучающихся, инсценировки диалогов, презентации, песни
9	Средства массовой информации (телевидение, радио, пресса, Интернет)	6	1	https://m.edsoo.ru/863ca5a8 https://m.edsoo.ru/863ca436 https://m.edsoo.ru/863ca8fa https://m.edsoo.ru/863ca706	Орг. момент, минутки безопасности, физкульт-минутки, сбор лучших работ (проектных, контрольных,исследовательских) в «Портфолио» обучающихся, инсценировки диалогов, презентации, песни
10	Родная страна и страна (страны) изучаемого языка. Их географическое положение, столицы и крупные города, регионы, население, официальные языки, достопримечательности, культурные особенности (национальные праздники,	14	0.5	https://m.edsoo.ru/863cba34 https://m.edsoo.ru/863cb70a https://m.edsoo.ru/863cb598 https://m.edsoo.ru/863cb8d6	Орг. момент, минутки безопасности, физкульт-минутки, сбор лучших работ (проектных, контрольных,исследовательских) в «Портфолио» обучающихся, инсценировки диалогов, презентации, песни

	знаменательные даты, традиции, обычаи), страницы истории				
11	Выдающиеся люди родной страны и страны (стран) изучаемого языка, их вклад в науку и мировую культуру: государственные деятели, учёные, писатели, поэты, художники, музыканты, спортсмены	10	0.5	https://m.edsoo.ru/863cc0ec https://m.edsoo.ru/863cbcf0 https://m.edsoo.ru/863cbba6 https://m.edsoo.ru/863cbcd0 https://m.edsoo.ru/863cc43e https://m.edsoo.ru/863cc8f8	Орг. момент, минутки безопасности, физкульт-минутки, сбор лучших работ (проектных, контрольных, исследовательских) в «Портфолио» обучающихся, инсценировки диалогов, презентации, песни
ОБЩЕЕ КОЛИЧЕСТВО ЧАСОВ ПО ПРОГРАММЕ		102	10		

ПОУРОЧНОЕ ПЛАНИРОВАНИЕ

5 КЛАСС

№ п/п	Тема урока	Количество часов	
		Всего	Контрольные работы
1	Моя семья (члены моей семьи)	1	
2	Моя семья (представление членов моей семьи)	1	
3	Моя семья (наши любимые занятия)	1	
4	Моя семья (проводим время вместе)	1	
5	Семейные праздники и традиции (день рождения, Новый Год)	1	
6	Моя семья (семейные праздники в разных странах)	1	
7	Моя семья. Мои друзья	1	
8	Моя семья. Мои друзья (мои вещи, одежда)	1	
9	Мои друзья (взаимоотношения с друзьями)	1	
10	Мои друзья (совместные занятия)	1	
11	Обобщение по теме "Моя семья. Мои друзья. Семейные праздники: день рождения, Новый год"	1	
12	Контроль по теме "Моя семья. Мои друзья. Семейные праздники: день рождения, Новый год"	1	1
13	Члены семьи: описание внешности	1	
14	Члены семьи: описание характера	1	
15	Мои друзья: описание внешности	1	
16	Мои друзья: описание характера	1	

17	Мой любимый герой (описание внешности и характера)	1	
18	Мой любимый литературный персонаж (описание внешности и характера)	1	
19	Обобщение по теме "Внешность и характер человека (литературного персонажа)"	1	
20	Контроль по теме "Внешность и характер человека (литературного персонажа)"	1	1
21	Досуг и увлечения современных подростков (любимые увлечения)	1	
22	Досуг и увлечения современных подростков (любимые занятия)	1	
23	Досуг и увлечения современных подростков (места для отдыха)	1	
24	Мое свободное время (театр)	1	
25	Мое свободное время (кино)	1	
26	Здоровый образ жизни (распорядок дня)	1	
27	Обобщение по теме "Досуг и увлечения (хобби) современного подростка (чтение, кино, спорт)"	1	
28	Здоровый образ жизни (режим труда и отдыха)	1	
29	Здоровый образ жизни (занятия спортом и активные виды отдыха)	1	
30	Здоровый образ жизни (проводим выходные с пользой для здоровья)	1	
31	Здоровый образ жизни (здоровое питание)	1	
32	Обобщение по теме "Здоровый образ жизни: режим труда и отдыха, здоровое питание"	1	

33	Контроль по темам "Досуг и увлечения (хобби) современного подростка (чтение, кино, спорт)" и "Здоровый образ жизни: режим труда и отдыха, здоровое питание"	1	1
34	Покупки (одежда, обувь)	1	
35	Покупки (продукты питания)	1	
36	Покупки (сувениры)	1	
37	Покупки (мои любимые магазины)	1	
38	Обобщение по теме "Покупки: одежда, обувь и продукты питания"	1	
39	Контроль по теме "Покупки: одежда, обувь и продукты питания"	1	1
40	Школа, школьная жизнь (школьные предметы)	1	
41	Школа, школьная жизнь (мой любимый предмет)	1	
42	Школа, школьная жизнь (расписание уроков)	1	
43	Школа, школьная жизнь (общение с одноклассниками)	1	
44	Школа, школьная жизнь (занятия после уроков)	1	
45	Школа, школьная жизнь (образование в стране/странах изучаемого языка)	1	
46	Переписка с зарубежными сверстниками (пишем электронное письмо другу)	1	
47	Обобщение по теме "Школа, школьная жизнь, школьная форма, изучаемые предметы. Переписка с иностранными сверстниками"	1	
48	Контроль по теме "Школа, школьная жизнь, школьная форма, изучаемые предметы."	1	1

	Переписка с иностранными сверстниками"		
49	Каникулы (виды путешествий)	1	
50	Каникулы (путешествуем в разное время года)	1	
51	Каникулы (путешествуем с моей семьей и друзьями)	1	
52	Каникулы (активные виды отдыха)	1	
53	Каникулы (детский лагерь)	1	
54	Виды отдыха (активности)	1	
55	Виды отдыха (поход)	1	
56	Обобщение по теме "Каникулы в различное время года. Виды отдыха"	1	
57	Контроль по теме "Каникулы в различное время года. Виды отдыха"	1	1
58	Природа (дикие животные)	1	
59	Природа (домашние животные)	1	
60	Природа (описание диких животных)	1	
61	Природа (животные в зоопарке)	1	
62	Природа (описание домашних животных)	1	
63	Природа (животные России)	1	
64	Природа (животные страны/стран изучаемого языка)	1	
65	Природа. (насекомые)	1	
66	Погода. (говорим о погоде)	1	
67	Погода в разные времена года, месяцы.	1	
68	Погода. (моё любимое время года)	1	
69	Погода (различные погодные явления)	1	

70	Одеваемся по погоде	1	
71	Обобщение по теме "Природа: дикие и домашние животные. Погода"	1	
72	Контроль по теме "Природа: дикие и домашние животные. Погода"	1	1
73	Родной город (село). (жизнь в городе и деревне)	1	
74	Родной город (село). (типы домов)	1	
75	Родной город (село). (в квартире, в доме)	1	
76	Родной город (село). (описание квартиры, дома)	1	
77	Родной город (село). (как пройти к моему дому)	1	
78	Виды транспорта	1	
79	Обобщение по теме "Родной город (село). Транспорт"	1	
80	Контроль по теме "Родной город (село). Транспорт"	1	1
81	Родная страна. (географическое положение)	1	
82	Родная страна. (культура и традиции)	1	
83	Родная страна. (национальные обычаи)	1	
84	Родная страна. (праздники)	1	
85	Родная страна (достопримечательности)	1	
86	Родная страна (народное творчество)	1	
87	Страна/ страны изучаемого языка (географическое положение, столицы)	1	
88	Страна/страны изучаемого языка. (достопримечательности Великобритании)	1	
89	Достопримечательности стран изучаемого языка	1	
90	Страна/страны изучаемого языка (национальные	1	

	праздники)		
91	Страна/страны изучаемого языка. (национальные особенности)	1	
92	Страна/страны изучаемого языка (национальные обычаи)	1	
93	Страна/ страны изучаемого языка (традиции)	1	
94	Страна/ страны изучаемого языка (сувениры)	1	
95	Страна/ страны изучаемого языка (типичные здания и строения)	1	
96	Обобщение по теме "Родная страна и страна (страны) изучаемого языка. Их географическое положение, столицы, достопримечательности, культурные особенности (национальные праздники, традиции, обычаи)"	1	
97	Контроль по теме "Родная страна и страна (страны) изучаемого языка. Их географическое положение, столицы, достопримечательности, культурные особенности (национальные праздники, традиции, обычаи)"	1	1
98	Выдающиеся люди родной страны и страны/стран изучаемого языка: страницы истории	1	
99	Выдающиеся поэты, писатели родной страны и страны/ стран изучаемого языка	1	
100	Любимые книги и литературные персонажи родной страны и страны/ стран изучаемого языка	1	
101	Обобщение по теме "Выдающиеся люди родной страны и страны (стран) изучаемого языка:	1	

	писатели, поэты"		
102	Контроль по теме "Выдающиеся люди родной страны и страны (стран) изучаемого языка: писатели, поэты"	1	1
ОБЩЕЕ КОЛИЧЕСТВО ЧАСОВ ПО ПРОГРАММЕ		102	10

6 КЛАСС

№ п/п	Тема урока	Количество часов	
		Всего	Контрольные работы
1	Взаимоотношения в семье и с друзьями (члены семьи)	1	
2	Взаимоотношения в семье и с друзьями (личные данные)	1	
3	Взаимоотношения в семье и с друзьями (представляем друга, приветствие)	1	
4	Взаимоотношения в семье и с друзьями (семейные праздники)	1	
5	Взаимоотношения в семье и с друзьями. (приглашение на праздник)	1	
6	Взаимоотношения в семье и с друзьями (мой дом, квартира)	1	
7	Взаимоотношения в семье и с друзьями (обустроиваем дом, квартиру)	1	
8	Взаимоотношения в семье и с друзьями (готовимся к празднику)	1	
9	Взаимоотношения в семье и с друзьями (празднуем Новый год)	1	
10	Взаимоотношения в семье и с друзьями (покупаем подарок)	1	
11	Взаимоотношения в семье и с друзьями (праздничное настроение)	1	
12	Взаимоотношения в семье и с друзьями (дорогие)	1	

	памяти игрушки)		
13	Взаимоотношения в семье и с друзьями (правила поведения)	1	
14	Обобщение по теме "Взаимоотношения в семье и с друзьями. Семейные праздники"	1	
15	Контроль по теме "Взаимоотношения в семье и с друзьями. Семейные праздники"	1	1
16	Внешность и характер человека (литературного персонажа) (описание)	1	
17	Мой любимый герой (описание)	1	
18	Обобщение по теме "Внешность и характер человека (литературного персонажа)"	1	
19	Контроль по теме "Внешность и характер человека (литературного персонажа)"	1	1
20	Досуг и развлечения современного подростка (выбор занятий)	1	
21	Досуг и развлечения современного подростка (любимые занятия)	1	
22	Досуг и развлечения современного подростка (мой выходной день)	1	
23	Досуг и развлечения современного подростка (свободное время моего друга)	1	
24	Досуг и развлечения современного подростка (активности в свободное время)	1	
25	Досуг и развлечения современного подростка (увлечения и хобби)	1	
26	Досуг и развлечения современного подростка (любимые игры)	1	

27	Досуг и развлечения современного подростка (проводим время вместе)	1	
28	Досуг и развлечения современного подростка (игры в прошлом и настоящем)	1	
29	Досуг и развлечения современного подростка (играем в настольные игры)	1	
30	Досуг и развлечения современного подростка (делаем игры своими руками)	1	
31	Досуг и развлечения современного подростка (заказываем билеты в кино, театр)	1	
32	Обобщение по теме "Досуг и увлечения (хобби) современного подростка (чтение, кино, театр, спорт)"	1	
33	Контроль по теме "Досуг и увлечения (хобби) современного подростка (чтение, кино, театр, спорт)"	1	1
34	Здоровый образ жизни (режим труда и отдыха)	1	
35	Здоровый образ жизни (распорядок дня)	1	
36	Здоровый образ жизни (распорядок дня моего друга)	1	
37	Здоровый образ жизни (сбалансированное питание)	1	
38	Обобщение по теме "Здоровый образ жизни: режим труда и отдыха, фитнес, сбалансированное питание"	1	
39	Контроль по теме "Здоровый образ жизни: режим труда и отдыха, фитнес, сбалансированное питание"	1	1

40	Покупки (продукты питания)	1	
41	Покупки (список покупок)	1	
42	Покупки (меню)	1	
43	Покупки (ингредиенты любимого блюда)	1	
44	Покупки (одежда)	1	
45	Покупки (обувь)	1	
46	Обобщение по теме "Покупки: одежда, обувь и продукты питания"	1	
47	Контроль по теме "Покупки: одежда, обувь и продукты питания"	1	1
48	Школа (любимый предмет)	1	
49	Школа. Школьная жизнь (правила поведения в школе)	1	
50	Переписка с иностранными сверстниками	1	
51	Обобщение по теме "Школа, школьная жизнь, школьная форма, изучаемые предметы, любимый предмет, правила поведения в школе. Переписка с иностранными сверстниками"	1	
52	Контроль по теме "Школа, школьная жизнь, школьная форма, изучаемые предметы, любимый предмет, правила поведения в школе. Переписка с иностранными сверстниками"	1	1
53	Каникулы в различное время года (планы на отдых)	1	
54	Каникулы в различное время года (активности на отдыхе)	1	
55	Каникулы в различное время года (в гостинице)	1	

56	Каникулы в различное время года (отдых на море)	1	
57	Виды отдыха	1	
58	Обобщение по теме "Каникулы в различное время года. Виды отдыха"	1	
59	Контроль по теме "Каникулы в различное время года. Виды отдыха"	1	1
60	Климат, погода	1	
61	Климат, погода (одеваемся по погоде)	1	
62	Природа. (дикие и домашние животные, в зоопарке)	1	
63	Обобщение по теме "Природа: дикие и домашние животные. Климат, погода"	1	
64	Жизнь в городе (мой район)	1	
65	Жизнь в городе (городские службы)	1	
66	Жизнь в городе (безопасность на дорогах)	1	
67	Жизнь в городе (на улицах города)	1	
68	Жизнь в городе и сельской местности (виды транспорта)	1	
69	Описание родного города (села)	1	
70	Жизнь в городе и сельской местности (ориентируемся по карте)	1	
71	Жизнь в городе и сельской местности (договариваемся о встрече)	1	
72	Жизнь в городе (договариваемся о встрече)	1	
73	Жизнь в городе (заказ по телефону, через интернет)	1	

74	Описание родного города (села). (прошлое)	1	
75	Описание родного города (села). (учреждения и здания)	1	
76	Описание родного города (села). (служба потерянных вещей)	1	
77	Описание родного города (села). (куда пойти?)	1	
78	Описание родного города (села). (правила поведения)	1	
79	Описание родного города (села). (следим за чистотой и порядком)	1	
80	Описание родного города (села). (моя дача, дом в деревне)	1	
81	Обобщение по темам "Жизнь в городе и сельской местности. Описание родного города (села). Транспорт"	1	
82	Контроль по темам "Природа: дикие и домашние животные. Климат, погода" и "Жизнь в городе и сельской местности. Описание родного города (села). Транспорт"	1	1
83	Родная страна и страна (страны) изучаемого языка. (страны, национальности)	1	
84	Родная страна и страна (страны) изучаемого языка. (географическое положение)	1	
85	Родная страна и страна (страны) изучаемого языка (флаги)	1	
86	Страна (страны) изучаемого языка (достопримечательности)	1	
87	Страна (страны) изучаемого языка (тур по	1	

	столице)		
88	Страна/страны изучаемого языка (национальные особенности)	1	
89	Родная страна и страна (страны) изучаемого языка (праздники)	1	
90	Родная страна и страна (страны) изучаемого языка (празднуем вместе)	1	
91	Родная страна и страна (страны) изучаемого языка (фестивали)	1	
92	Страна/страны изучаемого языка (архитектурные объекты)	1	
93	Страна (страны) изучаемого языка (знаменитые исторические места)	1	
94	Родная страна (достопримечательности)	1	
95	Родная страна (традиции и обычаи)	1	
96	Обобщение по теме "Родная страна и страна (страны) изучаемого языка. Их географическое положение, столицы, население, официальные языки, достопримечательности, культурные особенности (национальные праздники, традиции, обычаи)"	1	
97	Контроль по теме "Родная страна и страна (страны) изучаемого языка. Их географическое положение, столицы, население, официальные языки, достопримечательности, культурные особенности (национальные праздники, традиции, обычаи)"	1	1
98	Выдающиеся люди страны (стран) изучаемого	1	

	языка (писатели, поэты, учёные)		
99	Выдающиеся люди страны (стран) изучаемого языка (деятели культуры, спортсмены)	1	
100	Выдающиеся люди родной страны (писатели, поэты, учёные)	1	
101	Обобщение по теме "Выдающиеся люди родной страны и страны (стран) изучаемого языка: писатели, поэты, учёные"	1	
102	Контроль по теме "Выдающиеся люди родной страны и страны (стран) изучаемого языка: писатели, поэты, учёные"	1	1
ОБЩЕЕ КОЛИЧЕСТВО ЧАСОВ ПО ПРОГРАММЕ		102	10

7 КЛАСС

№ п/п	Тема урока	Количество часов	
		Всего	Контрольные работы
1	Взаимоотношения в семье и с друзьями (общение с друзьями)	1	
2	Взаимоотношения в семье и с друзьями (проводим время вместе)	1	
3	Взаимоотношения в семье и с друзьями (делимся новостями)	1	
4	Семейные праздники. (подарки)	1	
5	Взаимоотношения в семье и с друзьями (обязанности по дому)	1	
6	Обобщение по теме "Взаимоотношения в семье и с друзьями. Семейные праздники. Обязанности по дому"	1	
7	Контроль по теме "Взаимоотношения в семье и с друзьями. Семейные праздники. Обязанности по дому"	1	1
8	Внешность и характер человека (литературного персонажа). (описание внешности)	1	
9	Внешность и характер человека (литературного персонажа). (черты характера)	1	
10	Внешность и характер человека (литературного персонажа). (описание литературного персонажа)	1	
11	Обобщение по теме "Внешность и характер человека (литературного персонажа)"	1	

12	Контроль по теме "Внешность и характер человека (литературного персонажа)"	1	1
13	Досуг и увлечения (хобби) современного подростка (свободное время)	1	
14	Досуг и увлечения (хобби) современного подростка (популярные увлечения)	1	
15	Досуг и увлечения (хобби) современного подростка (любимые занятия)	1	
16	Досуг и увлечения (хобби) современного подростка (хобби членов моей семьи, моих друзей)	1	
17	Досуг и увлечения (хобби) современного подростка (современные хобби)	1	
18	Досуг и увлечения (хобби) современного подростка (чтение)	1	
19	Досуг и увлечения (хобби) современного подростка (интернет и современный подросток)	1	
20	Досуг и увлечения (хобби) современного подростка (современные электронные устройства)	1	
21	Досуг и увлечения (хобби) современного подростка (компьютер)	1	
22	Досуг и увлечения (хобби) современного подростка (фильмы и сериалы)	1	
23	Досуг и увлечения (хобби) современного подростка (музыка)	1	
24	Досуг и увлечения (хобби) современного подростка (поход в кино)	1	

25	Досуг и увлечения (хобби) современного подростка (спорт)	1	
26	Досуг и увлечения (хобби) современного подростка (кружки и клубы по интересам)	1	
27	Обобщение по теме "Досуг и увлечения (хобби) современного подростка (чтение, кино, театр, музей, спорт, музыка)"	1	
28	Контроль по теме "Досуг и увлечения (хобби) современного подростка (чтение, кино, театр, музей, спорт, музыка)"	1	1
29	Здоровый образ жизни (режим труда и отдыха)	1	
30	Здоровый образ жизни (справляемся со стрессом)	1	
31	Здоровый образ жизни (фитнес, спорт)	1	
32	Здоровый образ жизни (сбалансированное питание)	1	
33	Здоровый образ жизни (здоровое питание)	1	
34	Обобщение по теме "Здоровый образ жизни: режим труда и отдыха, фитнес, сбалансированное питание"	1	
35	Контроль по теме "Здоровый образ жизни: режим труда и отдыха, фитнес, сбалансированное питание"	1	1
36	Покупки (одежда, обувь)	1	
37	Покупки (продукты питания)	1	
38	Покупки (подарки)	1	
39	Покупки (поход по магазинам)	1	

40	Покупки (ответственное потребление)	1	
41	Обобщение по теме "Покупки: одежда, обувь и продукты питания"	1	
42	Контроль по теме "Покупки: одежда, обувь и продукты питания"	1	1
43	Школа, школьная жизнь (школьные клубы и внеурочные занятия)	1	
44	Школа, школьная жизнь (современное обучение)	1	
45	Школа, школьная жизнь (школьные активности)	1	
46	Школа, школьная жизнь (переписка с зарубежными сверстниками)	1	
47	Школа, школьная жизнь (посещение библиотеки)	1	
48	Школа, школьная жизнь (школьный журнал)	1	
49	Обобщение по теме "Школа, школьная жизнь, школьная форма, изучаемые предметы, любимый предмет, правила поведения в школе, посещение школьной библиотеки (ресурсного центра). Переписка с зарубежными сверстниками"	1	
50	Контроль по теме "Школа, школьная жизнь, школьная форма, изучаемые предметы, любимый предмет, правила поведения в школе, посещение школьной библиотеки (ресурсного центра). Переписка с зарубежными сверстниками"	1	1
51	Каникулы в различное время года (поездка в летний лагерь)	1	

52	Каникулы в различное время года (активности в летнем лагере)	1	
53	Путешествия по России и зарубежным странам	1	
54	Путешествия по России и зарубежным странам (открытка с отдыха)	1	
55	Каникулы в различное время года (парки развлечений)	1	
56	Каникулы в различное время года (тематический парк)	1	
57	Каникулы в различное время года (поездка в образовательный лагерь)	1	
58	Каникулы в различное время года (правила безопасности на отдыхе)	1	
59	Обобщение по теме "Каникулы в различное время года. Виды отдыха. Путешествия по России и зарубежным странам"	1	
60	Контроль по теме "Каникулы в различное время года. Виды отдыха. Путешествия по России и зарубежным странам"	1	1
61	Природа (загрязнение окружающей среды)	1	
62	Природа (важные проблемы экологии)	1	
63	Природа (заботимся об окружающей среде)	1	
64	Природа: дикие и домашние животные (в зоопарке и заповеднике)	1	
65	Природа: дикие и домашние животные (национальные парки)	1	
66	Природа (помощь окружающей среде)	1	

67	Природа (флора и фауна)	1	
68	Обобщение по теме "Природа: дикие и домашние животные. Климат, погода"	1	
69	Жизнь в городе и сельской местности (особенности)	1	
70	Жизнь в городе и сельской местности (плюсы и минусы)	1	
71	Жизнь в городе и сельской местности (проблемы безопасности)	1	
72	Жизнь в городе и сельской местности (правила безопасности)	1	
73	Жизнь в городе и сельской местности (городской транспорт)	1	
74	Жизнь в городе и сельской местности (настоящее и будущее)	1	
75	Описание родного города (села). (приводим наш район в порядок)	1	
76	Обобщение по теме "Жизнь в городе и сельской местности. Описание родного города (села). Транспорт"	1	
77	Контроль по темам "Природа: дикие и домашние животные. Климат, погода" и "Жизнь в городе и сельской местности. Описание родного города (села). Транспорт"	1	1
78	Средства массовой информации (новостные ресурсы)	1	
79	Средства массовой информации (газеты)	1	
80	Средства массовой информации (журналы)	1	

81	Средства массовой информации (телевидение)	1	
82	Средства массовой информации (радио)	1	
83	Средства массовой информации (интернет)	1	
84	Обобщение по теме "Средства массовой информации (телевидение, журналы, Интернет)"	1	
85	Контроль по теме "Средства массовой информации (телевидение, журналы, Интернет)"	1	1
86	Страна (страны) изучаемого языка (географическое положение, столицы, население)	1	
87	Родная страна (географическое положение, столицы, население)	1	
88	Страна (страны) изучаемого языка (традиции, обычаи)	1	
89	Родная страна (традиции, обычаи)	1	
90	Родная страна и страна (страны) изучаемого языка (страницы истории)	1	
91	Родная страна и страна (страны) изучаемого языка (языковые особенности)	1	
92	Родная страна и страна (страны) изучаемого языка (достопримечательности)	1	
93	Обобщение по теме "Родная страна и страна (страны) изучаемого языка. Их географическое положение, столицы, население, официальные языки, достопримечательности, культурные особенности (национальные праздники, традиции, обычаи)"	1	
94	Выдающиеся люди страны (стран) изучаемого	1	

	языка. (писатели)		
95	Выдающиеся люди страны (стран) изучаемого языка (писатели, известные произведения)	1	
96	Выдающиеся люди страны (стран) изучаемого языка (поэты)	1	
97	Выдающиеся люди страны (стран) изучаемого языка (учёные)	1	
98	Выдающиеся люди страны (стран) изучаемого языка (спортсмены, актёры)	1	
99	Выдающиеся люди родной страны (спортсмены, актёры)	1	
100	Выдающиеся люди родной страны (писатели, поэты)	1	
101	[Обобщение по теме "Выдающиеся люди родной страны и страны (стран) изучаемого языка: учёные, писатели, поэты, спортсмены"]]	1	
102	Контроль по темам Родная страна и страна (страны) изучаемого языка. Их географическое положение, столицы, население, официальные языки, достопримечательности, культурные особенности (национальные праздники, традиции, обычаи)" и "Выдающиеся люди родной страны и страны (стран) изучаемого языка: учёные, писатели, поэты, спортсмены"	1	1
ОБЩЕЕ КОЛИЧЕСТВО ЧАСОВ ПО ПРОГРАММЕ		102	10

8 КЛАСС

№ п/п	Тема урока	Количество часов	
		Всего	Контрольные работы
1	Взаимоотношения в семье и с друзьями (общение с друзьями)	1	
2	Взаимоотношения в семье и с друзьями (знакомство со сверстниками)	1	
3	Взаимоотношения в семье и с друзьями (вежливое общение)	1	
4	Взаимоотношения в семье и с друзьями (семейные праздники)	1	
5	Взаимоотношения в семье и с друзьями (поздравление с праздниками)	1	
6	Взаимоотношения в семье и с друзьями (возникновение конфликтов)	1	
7	Взаимоотношения в семье и с друзьями (разрешение конфликтов)	1	
8	Обобщение по теме "Взаимоотношения в семье и с друзьями"	1	
9	Контроль по теме "Взаимоотношения в семье и с друзьями"	1	1
10	Внешность и характер человека (литературного персонажа). (черты характера)	1	
11	Внешность и характер человека (литературного персонажа). (описание внешности)	1	
12	Внешность и характер человека (литературного	1	

	персонажа). (описание членов семьи и друзей)		
13	Внешность и характер человека (литературного персонажа). (сравнение)	1	
14	Внешность и характер человека (литературного персонажа). (описание персонажа)	1	
15	Внешность и характер человека (литературного персонажа). (внешность и внутренний мир)	1	
16	Внешность и характер человека (литературного персонажа). (описание знаменитости)	1	
17	Обобщение по теме "Внешность и характер человека (литературного персонажа)"	1	
18	Контроль по теме "Внешность и характер человека (литературного персонажа)"	1	1
19	Досуг и увлечения (хобби) современного подростка (мода)	1	
20	Досуг и увлечения (хобби) современного подростка (жизнь онлайн)	1	
21	Досуг и увлечения (хобби) современного подростка (необычные увлечения)	1	
22	Досуг и увлечения (хобби) современного подростка (занятия в свободное время)	1	
23	Досуг и увлечения (хобби) современного подростка (компьютер)	1	
24	Обобщение по теме "Досуг и увлечения (хобби) современного подростка (чтение, кино, театр, музей, спорт, музыка)"	1	
25	Здоровый образ жизни (сбалансированное питание)	1	

26	Здоровый образ жизни (питание школьников)	1	
27	Здоровый образ жизни (рецепты здорового питания)	1	
28	Здоровый образ жизни (спорт)	1	
29	Здоровый образ жизни (популярные виды спорта)	1	
30	Здоровый образ жизни (фитнес)	1	
31	Здоровый образ жизни (мой любимый вид спорта)	1	
32	Здоровый образ жизни (спортивная символика)	1	
33	Обобщение по теме "Здоровый образ жизни: режим труда и отдыха, фитнес, сбалансированное питание. Посещение врача"	1	
34	Контроль по темам "Досуг и увлечения (хобби) современного подростка (чтение, кино, театр, музей, спорт, музыка)" и "Здоровый образ жизни: режим труда и отдыха, фитнес, сбалансированное питание. Посещение врача"	1	1
35	Покупки: одежда, обувь и продукты питания (виды магазинов)	1	
36	Покупки: одежда, обувь и продукты питания (в магазине)	1	
37	Покупки: одежда, обувь и продукты питания (покупки на рынке)	1	
38	Покупки: одежда, обувь и продукты питания (описание покупок)	1	
39	Покупки: одежда, обувь и продукты питания (покупка подарков)	1	

40	Покупки: одежда, обувь и продукты питания (одежда и обувь)	1	
41	Обобщение по теме "Покупки: одежда, обувь и продукты питания. Карманные деньги"	1	
42	Контроль по теме "Покупки: одежда, обувь и продукты питания. Карманные деньги"	1	1
43	Школа, школьная жизнь (любимые предметы)	1	
44	Школа, школьная жизнь (взаимоотношения в школе)	1	
45	Школа, школьная жизнь (международные обмены для школьников)	1	
46	Школа, школьная жизнь (школьные будни)	1	
47	Школа, школьная жизнь (использование интернета)	1	
48	Школа, школьная жизнь (онлайн-обучение)	1	
49	Школа, школьная жизнь (экзамены)	1	
50	Школа, школьная жизнь (проект)	1	
51	Обобщение по теме "Школа, школьная жизнь, школьная форма, изучаемые предметы и отношение к ним. Посещение школьной библиотеки (ресурсного центра). Переписка с зарубежными сверстниками"	1	
52	Контроль по теме "Школа, школьная жизнь, школьная форма, изучаемые предметы и отношение к ним. Посещение школьной библиотеки (ресурсного центра). Переписка с зарубежными сверстниками"	1	1
53	Виды отдыха в различное время года.	1	

	Путешествия по России и зарубежным странам (виды путешествий)		
54	Виды отдыха в различное время года. Путешествия по России и зарубежным странам (занятия на отдыхе)	1	
55	Виды отдыха в различное время года. Путешествия по России и зарубежным странам (трудности в путешествиях)	1	
56	Виды отдыха в различное время года. Путешествия по России и зарубежным странам (различные туры)	1	
57	Обобщение по теме "Виды отдыха в различное время года. Путешествия по России и зарубежным странам"	1	
58	Контроль по теме "Виды отдыха в различное время года. Путешествия по России и зарубежным странам"	1	1
59	Проблемы экологии (перерабатываемые материалы)	1	
60	Проблемы экологии (экологичные материалы)	1	
61	Природа. Стихийные бедствия (виды природных катастроф)	1	
62	Природа. Стихийные бедствия (последствия природных катастроф)	1	
63	Природа. Стихийные бедствия (причины возникновения)	1	
64	Природа (глобальные вызовы)	1	
65	Природа (климат, погода)	1	

66	Природа (флора и фауна)	1	
67	Природа (природные памятники в опасности)	1	
68	Природа (редкие животные)	1	
69	Проблемы экологии (волонтерское экологическое движение)	1	
70	Обобщение по теме "Природа: флора и фауна. Проблемы экологии. Климат, погода. Стихийные бедствия"	1	
71	Контроль по теме "Природа: флора и фауна. Проблемы экологии. Климат, погода. Стихийные бедствия"	1	1
72	Условия проживания в городской/сельской местности (транспорт)	1	
73	Условия проживания в городской/сельской местности (история транспорта)	1	
74	Условия проживания в городской/сельской местности (современный транспорт)	1	
75	Условия проживания в городской/сельской местности (утилизация мусора)	1	
76	Обобщение по теме "Условия проживания в городской/сельской местности. Транспорт"	1	
77	Контроль по теме "Условия проживания в городской/сельской местности. Транспорт"	1	1
78	Средства массовой информации (влияние СМИ)	1	
79	Средства массовой информации (современные СМИ)	1	
80	Средства массовой информации (медиаграмотность)	1	

81	Средства массовой информации (интернет)	1	
82	Средства массовой информации (сетевые ресурсы)	1	
83	Обобщение по теме "Средства массовой информации (телевидение, радио, пресса, Интернет)"	1	
84	Контроль по теме "Средства массовой информации (телевидение, радио, пресса, Интернет)"	1	1
85	Страна (страны) изучаемого языка (культурные особенности)	1	
86	Родная страна и страна (страны) изучаемого языка (деньги)	1	
87	Страна (страны) изучаемого языка (традиционная одежда)	1	
88	Родная страна и страна (страны) изучаемого языка (достопримечательности)	1	
89	Родная страна (культурные особенности)	1	
90	Родная страна и страна (страны) изучаемого языка (национальная кухня)	1	
91	Родная страна (национальная одежда)	1	
92	Родная страна и страна (страны) изучаемого языка (традиции, обычаи)	1	
93	Родная страна и страна (страны) изучаемого языка (культурное наследие)	1	
94	Родная страна и страна (страны) изучаемого языка (образование)	1	
95	Обобщение по теме "Родная страна и страна	1	

	(страны) изучаемого языка. Их географическое положение, столицы, население, официальные языки, достопримечательности, культурные особенности (национальные праздники, традиции, обычаи)"		
96	Выдающиеся люди родной страны и страны (стран) изучаемого языка (знаменитые путешественники)	1	
97	Выдающиеся люди родной страны (учёные)	1	
98	Выдающиеся люди страны (стран) изучаемого языка (учёные)	1	
99	Выдающиеся люди родной страны и страны (стран) изучаемого языка (писатели, поэты)	1	
100	Выдающиеся люди родной страны и страны (стран) изучаемого языка (нобелевские лауреаты)	1	
101	Обобщение по теме "Выдающиеся люди родной страны и страны (стран) изучаемого языка: учёные, писатели, поэты, художники, музыканты, спортсмены"	1	
102	Контроль по темам "Родная страна и страна (страны) изучаемого языка. Их географическое положение, столицы, население, официальные языки, достопримечательности, культурные особенности (национальные праздники, традиции, обычаи)" и "Выдающиеся люди родной страны и страны (стран) изучаемого языка: учёные, писатели, поэты, художники, музыканты, спортсмены"	1	1

ОБЩЕЕ КОЛИЧЕСТВО ЧАСОВ ПО ПРОГРАММЕ	102	10
-------------------------------------	-----	----

9 КЛАСС

№ п/п	Тема урока	Количество часов	
		Всего	Контрольные работы
1	Взаимоотношения в семье и с друзьями. Конфликты и их разрешение (семейные праздники: рождество и новый год)	1	
2	Взаимоотношения в семье и с друзьями. Конфликты и их разрешение (семейные праздники: день рождения)	1	
3	Взаимоотношения в семье и с друзьями. Конфликты и их разрешение (место жительства)	1	
4	Взаимоотношения в семье и с друзьями. Конфликты и их разрешение (обязанности по дому)	1	
5	Взаимоотношения в семье и с друзьями. Конфликты и их разрешение (распределение домашних обязанностей)	1	
6	Взаимоотношения в семье и с друзьями. Конфликты и их разрешение (взаимоотношения в семье)	1	
7	Взаимоотношения в семье и с друзьями. Конфликты и их разрешение (решение конфликтов)	1	
8	Взаимоотношения в семье и с друзьями. Конфликты и их разрешение (общение с соседями)	1	
9	Взаимоотношения в семье и с друзьями.	1	

	Конфликты и их разрешение (проблемы и их решение)		
10	Обобщение по теме "Взаимоотношения в семье и с друзьями. Конфликты и их разрешение"	1	
11	Контроль по теме "Взаимоотношения в семье и с друзьями. Конфликты и их разрешение"	1	1
12	Внешность и характер человека (литературного персонажа) (описание, сравнение)	1	
13	Внешность и характер человека (литературного персонажа) (описание литературного персонажа)	1	
14	Внешность и характер человека (литературного персонажа) (описание личных качеств)	1	
15	Обобщение по теме "Внешность и характер человека (литературного персонажа)"	1	
16	Контроль по теме "Внешность и характер человека (литературного персонажа)"	1	1
17	Досуг и увлечения (хобби) современного подростка (живопись)	1	
18	Досуг и увлечения (хобби) современного подростка (направления живописи)	1	
19	Досуг и увлечения (хобби) современного подростка (технологии: проблемы)	1	
20	Досуг и увлечения (хобби) современного подростка (компьютерные программы)	1	
21	Досуг и увлечения (хобби) современного подростка (компьютерные игры)	1	
22	Досуг и увлечения (хобби) современного подростка (технологии в нашей жизни)	1	

23	Досуг и увлечения (хобби) современного подростка (виды искусства)	1	
24	Досуг и увлечения (хобби) современного подростка (музыка)	1	
25	Досуг и увлечения (хобби) современного подростка (кино)	1	
26	Досуг и увлечения (хобби) современного подростка (чтение)	1	
27	Досуг и увлечения (хобби) современного подростка (волонтёрское движение)	1	
28	Досуг и увлечения (хобби) современного подростка (преданность своему увлечению)	1	
29	Обобщение по теме "Досуг и увлечения (хобби) современного подростка (чтение, кино, театр, музыка, музей, спорт, живопись; компьютерные игры). Роль книги в жизни подростка"	1	
30	Контроль по теме "Досуг и увлечения (хобби) современного подростка (чтение, кино, театр, музыка, музей, спорт, живопись; компьютерные игры). Роль книги в жизни подростка"	1	1
31	Здоровый образ жизни (психологическое здоровье)	1	
32	Здоровый образ жизни (посещение врача)	1	
33	Здоровый образ жизни (полезные привычки)	1	
34	Здоровый образ жизни (фитнес)	1	
35	Здоровый образ жизни (спорт)	1	
36	Здоровый образ жизни (личная безопасность)	1	
37	Здоровый образ жизни (экстремальный спорт)	1	

38	Здоровый образ жизни (виды экстремального спорта)	1	
39	Обобщение по теме "Здоровый образ жизни: режим труда и отдыха, фитнес, сбалансированное питание. Посещение врача"	1	
40	Контроль по теме "Здоровый образ жизни: режим труда и отдыха, фитнес, сбалансированное питание. Посещение врача"	1	1
41	Покупки (виды магазинов)	1	
42	Покупки (покупки в интернете)	1	
43	Обобщение по теме "Покупки: одежда, обувь и продукты питания. Карманные деньги. Молодёжная мода"	1	
44	Контроль по теме "Покупки: одежда, обувь и продукты питания. Карманные деньги. Молодёжная мода"	1	1
45	Школа, школьная жизнь (изучаемые предметы и отношение к ним)	1	
46	Школа, школьная жизнь (технологии в школе)	1	
47	Школа (переписка с зарубежными сверстниками)	1	
48	Обобщение по теме "Школа, школьная жизнь, изучаемые предметы и отношение к ним. Взаимоотношения в школе: проблемы и их решение. Переписка с зарубежными сверстниками"	1	
49	Контроль по теме "Школа, школьная жизнь, изучаемые предметы и отношение к ним."	1	1

	Взаимоотношения в школе: проблемы и их решение. Переписка с зарубежными сверстниками"		
50	Виды отдыха в различное время года (фестивали)	1	
51	Виды отдыха в различное время года (карнавалы)	1	
52	Виды отдыха в различное время года (занятия в свободное время)	1	
53	Виды отдыха в различное время года (планы на отдых)	1	
54	Виды отдыха в различное время года (осмотр достопримечательностей)	1	
55	Виды отдыха в различное время года (посещение музея)	1	
56	Виды отдыха в различное время года (транспорт)	1	
57	Виды отдыха в различное время года. Путешествия по России и зарубежным странам (активный отдых)	1	
58	Виды отдыха в различное время года. Путешествия по России и зарубежным странам (поход)	1	
59	Виды отдыха в различное время года. Путешествия по России и зарубежным странам (туризм)	1	
60	Обобщение по теме "Виды отдыха в различное время года. Путешествия по России и зарубежным странам. Транспорт"	1	

61	Контроль по теме "Виды отдыха в различное время года. Путешествия по России и зарубежным странам. Транспорт"	1	1
62	Природа (дикие животные)	1	
63	Природа (защита животных)	1	
64	Проблемы экологии (утилизация отходов)	1	
65	Природа (домашние животные)	1	
66	Проблемы экологии (экологичный транспорт)	1	
67	Природа: флора и фауна (опасные животные)	1	
68	Проблемы экологии (волонтерское экологическое движение)	1	
69	Проблемы экологии (защита окружающей среды)	1	
70	Проблемы экологии (влияние человека на окружающую среду)	1	
71	Обобщение по теме "Природа: флора и фауна. Проблемы экологии. Защита окружающей среды. Климат, погода. Стихийные бедствия"	1	
72	Контроль по теме "Природа: флора и фауна. Проблемы экологии. Защита окружающей среды. Климат, погода. Стихийные бедствия"	1	1
73	Средства массовой информации (интернет)	1	
74	Средства массовой информации (использование интернета)	1	
75	Средства массовой информации (телевидение)	1	
76	Средства массовой информации (пресса)	1	
77	Обобщение по теме "Средства массовой	1	

	информации (телевидение, радио, пресса, Интернет)"		
78	Контроль по теме "Средства массовой информации (телевидение, радио, пресса, Интернет)"	1	1
79	Страна (страны) изучаемого языка (праздники)	1	
80	Родная страна (праздники)	1	
81	Родная страна и страна (страны) изучаемого языка (традиции)	1	
82	Родная страна и страна (страны) изучаемого языка (памятные даты)	1	
83	Страна (страны) изучаемого языка (достопримечательности)	1	
84	Родная страна и страна (страны) изучаемого языка (мифы и легенды)	1	
85	Родная страна и страна (страны) изучаемого языка (историческое наследие)	1	
86	Родная страна и страна (страны) изучаемого языка (мой город, село)	1	
87	Родная страна (достопримечательности)	1	
88	Родная страна и страна (страны) изучаемого языка (фольклор)	1	
89	Родная страна и страна (страны) изучаемого языка (музеи, картинные галереи)	1	
90	Родная страна и страна (страны) изучаемого языка (известные и популярные места)	1	
91	Родная страна и страна (страны) изучаемого языка (экстренные службы)	1	

92	Обобщение по теме "Родная страна и страна (страны) изучаемого языка. Их географическое положение, столицы и крупные города, регионы, население, официальные языки, достопримечательности, культурные особенности (национальные праздники, знаменательные даты, традиции, обычаи), страницы истории"	1	
93	Выдающиеся люди родной страны и страны (стран) изучаемого языка (художники)	1	
94	Выдающиеся люди родной страны и страны (стран) изучаемого языка (учёные)	1	
95	Выдающиеся люди родной страны и страны (стран) изучаемого языка (музыканты)	1	
96	Выдающиеся люди родной страны и страны (стран) изучаемого языка (писатели)	1	
97	Выдающиеся люди родной страны и страны (стран) изучаемого языка (поэты)	1	
98	Выдающиеся люди родной страны и страны (стран) изучаемого языка (мой пример для подражания)	1	
99	Выдающиеся люди родной страны и страны (стран) изучаемого языка (спортсмены)	1	
100	Выдающиеся люди родной страны и страны (стран) изучаемого языка (исторические личности)	1	
101	Обобщение по теме "Выдающиеся люди родной страны и страны (стран) изучаемого языка, их	1	

	вклад в науку и мировую культуру: государственные деятели, учёные, писатели, поэты, художники, музыканты, спортсмены"		
102	Контроль по темам "Родная страна и страна (страны) изучаемого языка. Их географическое положение, столицы и крупные города, регионы, население, официальные языки, достопримечательности, культурные особенности (национальные праздники, знаменательные даты, традиции, обычаи), страницы истории." и "Выдающиеся люди родной страны и страны (стран) изучаемого языка, их вклад в науку и мировую культуру: государственные деятели, учёные, писатели, поэты, художники, музыканты, спортсмены"	1	1
ОБЩЕЕ КОЛИЧЕСТВО ЧАСОВ ПО ПРОГРАММЕ		102	10

Контрольно-измерительные материалы

Контрольно-измерительные материалы 5 класс

Контрольная работа №1 к уроку №12 по теме: «Моя семья. Мои друзья».

№1. Read the text and fill in the table

Modern hobbies

Do you like a quiet pastime? Then you will like decoupage. Decoupage is the technique of decorating various objects, based on attaching a drawing, picture or carved ornament to the object and then coating the resulting composition with lacquer for the sake of safety and a special visual effect. Decoupage was invented at the end of the XV century in China, where cutout pictures were used to decorate furniture. In Europe, this type of art became popular in the XVII century. Such famous people as the last queen of France Marie Antoinette, Matisse and Picasso were fond of decoupage. Now this ancient technique is fashionable again and is widely used in various countries when decorating handbags, hats, trays, Christmas decorations, caskets, dishes, packages, as well as when creating exclusive interior items.

Do you prefer to spend your free time actively? Then Zumba is a great choice! Zumba is a dance fitness program based on popular Latin American rhythms. The author of the program is Alberto Perez, a fitness instructor from Colombia. He combined the traditional fitness exercise complexes with the simplest elements of his favorite dances: salsa, cumbia and reggaetón. Many people around the world dance Zumba. This is a good way to keep fit and stay healthy.

✓	+
<input type="text"/>	<input type="text"/>
-	?
<input type="text"/>	<input type="text"/>

№2

Drag the words below to write a proper email.

JackBlack@mail.com
Apology

Why don't we meet on Saturday? Do you fancy going for a walk near the river? And let's ask Polly and Tim to come, too.

Bye for now,
Jack

Thanks for the invitation to go to the park on Sunday. I'm sorry, I can't come. My aunt and uncle are going to be with us that day. We're going to have a family meal

Dear Jessy,

1

2

3

4

5

Результат

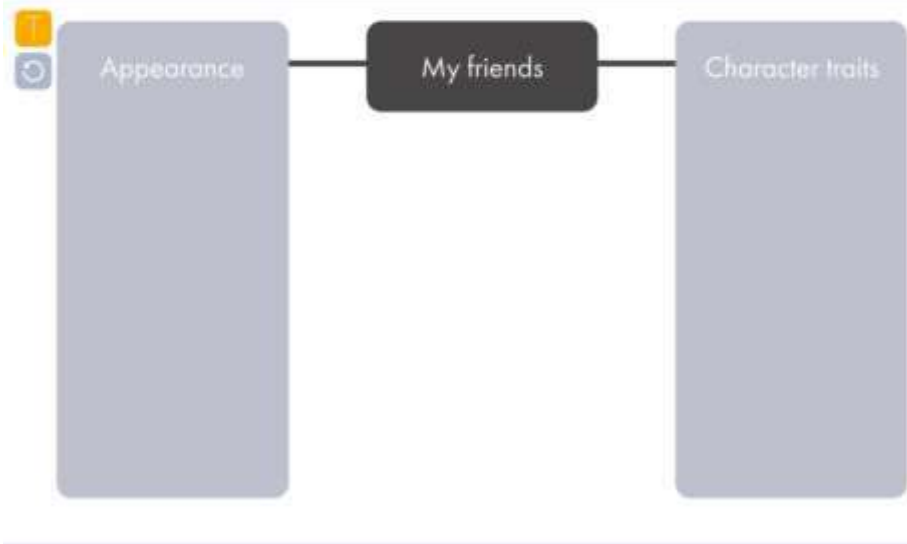
- ✓ Все ответы верны
- ? Ответы частично верны
- ✗ Ответы неверны

Контрольная работа №2 к уроку №20 по теме: «Внешность и характер человека».

№1.

The mind map

Complete the mind map.



№2

Match the opposites.

- tall
- calm
- rude
- polite
- lazy
- unfriendly
- smart / clever
- ugly
- thin
- happy

- | | |
|----------------------|--------------|
| <input type="text"/> | stupid |
| <input type="text"/> | fat |
| <input type="text"/> | hard-working |
| <input type="text"/> | beautiful |
| <input type="text"/> | sad |
| <input type="text"/> | short |
| <input type="text"/> | impolite |
| <input type="text"/> | nervous |
| <input type="text"/> | friendly |
| <input type="text"/> | polite |

Контрольная работа №3 к уроку №33 по теме: «Досуг и увлечения. Здоровый образ жизни».

№1

Read the text and fill in the table.

Snack party

Hi! My name's John. It's my birthday party. I will have a healthy snack party with my classmates. There are lots of things I like. I like celery and carrot sticks. We usually eat them with a special sauce. And my friends like it too. I don't like natural yoghurt because it is sour. I like fruits and nuts, and my friend Tom likes vegetables. Tom also likes banana and apple chips. I like it too. They are sweet and healthy. I don't like candies because they are not good for my teeth. My friend Helen doesn't like dates. She likes avocado and nuts. Her favorite nuts are hazelnuts and almonds. As for me, walnuts are very tasty. Nuts are nutritious and offer protein, some healthy fats, and a good range of vitamins and minerals. We will drink green smoothies, almond milk and freshly squeezed orange juice. These snacks and drinks are delicious and healthy. Welcome to my birthday party!

	Snacks he (she) likes	Snacks he (she) doesn't like
John	<input type="text"/>	<input type="text"/>
Helen	<input type="text"/>	<input type="text"/>
Tom	<input type="text"/>	<input type="text"/>

№2

Place the words in the correct columns.

-
-
-
-
-
-
-
-
-
-
-
-
-
-
-
-
-
-
-
-

<input type="text"/>	Healthy food
<input type="text"/>	Unhealthy food

Контрольная работа №4 к уроку №39 по теме: «Покупки».

№1.

Read these sentences and match them with their Russian equivalents.

Товар закончился.

Вам нужен пакет?

Хотите купить три по цене двух?

Как вы хотите заплатить?

Вот, пожалуйста. И вот ваш чек.

Это смотрится на вас очень мило.

Do you want a bag?

It looks pretty on you.

Would you like three for the price of two?

Here you are. And here is your receipt.

We are out of stock.

How would you like to pay?

№2.

Read about the souvenirs. Complete each text with these pieces of extra information.

The first ones operated in Paris in 1853. The upper floor was cheaper and often had no roof.

It was the tallest structure in the world until the Chrysler Building in New York City appeared in 1929.

Some say that originally they came from Japan. There is even a story that the first doll came to Russia from Honshu in the suitcase of Elizaveta Mamontova, the wife of a rich merchant and art lover Savva Mamontov.

Some of them have long noses. Doctors wore them when they visited their patients. The long nose held herbs and flowers and filtered the air.

Venetian masks are a very old tradition in the Italian city of Venice. You can still buy them in every street and some can be really expensive. Originally, people wore them to keep their identity a secret, but nowadays they wear them for fun during the annual carnival.

An Eiffel Tower key ring is a popular souvenir in Paris, France. When it appeared on Champ de Mars, people didn't like it, but nowadays it is a very popular symbol of Paris.

Matryoshka dolls are popular souvenirs for people to take home from Russia. They are especially admired in Moscow where most tourists go. The Matryoshka is a traditional symbol of a mother carrying a child.

A lot of tourists get to see the main sights of London from the top of a double-decker bus. When they return from the United Kingdom, they bring back a small toy red double-decker bus to remember their wonderful trip.

Контрольная работа №5 к уроку №48 по теме: «Школа».

№1

Read the abstract from "Jane Eyre" by Charlotte Brontë and decide if the statements are true or false.

"Would you like to go to school?"

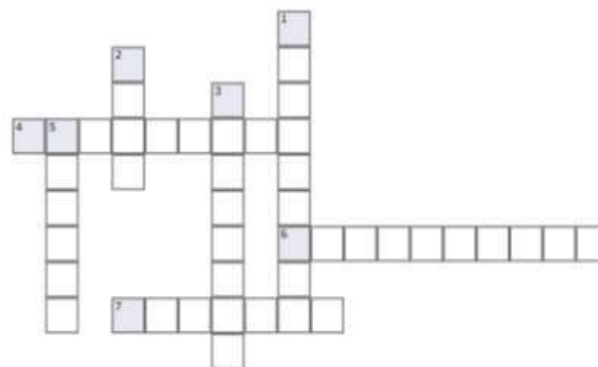
Again I reflected: I scarcely knew what school was: Bessie sometimes spoke of it as a place where young ladies sat in the stocks, wore backboards, and were expected to be exceedingly genteel and precise: John Reed hated his school, and abused his master; but John Reed's tastes were no rule for mine, and if Bessie's accounts of school-discipline (gathered from the young ladies of a family where she had lived before coming to Gateshead) were somewhat appalling, her details of certain accomplishments attained by these same young ladies were, I thought, equally attractive. She boasted of beautiful paintings of landscapes and flowers by them executed; of songs they could sing and pieces they could play, of purses they could net, of French books they could translate; till my spirit was moved to emulation as I listened. Besides, school would be a complete change: it implied a long journey, an entire separation from Gateshead, an entrance into a new life.

"I should indeed like to go to school," was the audible conclusion of my musings.

1. John Reed hated his school.
2. John Reed liked his master.
3. Bessie gathered the information about school from the young ladies of a family where she had lived before coming to Gateshead.
4. School wouldn't be a complete change for Jane.
5. Jane should indeed like to go to school.

№2

Solve the crossword puzzle



По вертикали

1. A list of the times when lessons in school happen.

2. A series of questions that you must answer or actions that you must perform in order to show how much you know about a subject.

3. A bag carried on the back, usually of cloth with many pockets and straps that go over your shoulders, used to carry things.

5. A period of time in which a person is taught about a subject.

По горизонтали

4. Someone who is in the same class as you at school.

6. A dark surface on a wall or frame that a teacher writes on with chalk.

7. Someone whose job is to teach in a school.

Контрольная работа №6 к уроку №57 по теме: «Каникулы».

№1

Look at the pictures of Central Park in New York and Gorky Park in Moscow.

What do people do in these parks? Write your questions according to the model. Tick convenient expressions and use them.

Model: Do people cycle in this park?



- to lie in the sun
- to visit the zoo
- to admire flowers and trees
- to go for long walks
- to play football
- to go jogging
- to have a picnic
- to watch wild animals
- to have lunch
- to visit museums
- to see interesting monuments
- to see film stars
- to roller-skate
- to enjoy art works

№2

What do these places have in common?

Look at the photos. Choose the right answer.



- All of these places are parks.
- All of these places are abroad.
- All of these places are zoos.
- All of these places are the largest in their country.

Контрольная работа №7 к уроку №72 по теме: «Природа. Погода»

№1

Write the names of animals that have these qualities. Add at least three animals into each group.

intelligent	furry	slow
dangerous	quiet	shy

№2

Match the animals with where they live. Some of them live in more than one place:

in the forest/jungle

- kangaroos
- dolphins
- penguins
- lions
- tigers
- polar bears
- zebras
- sharks
- camels
- elephants

- in the ocean
 - kangaroos
 - dolphins
 - penguins
 - lions
 - tigers
 - polar bears
 - zebras
 - sharks
 - camels
 - elephants
- in the savannah
 - kangaroos
 - dolphins
 - penguins
 - lions
 - tigers
 - polar bears
 - zebras
 - sharks
 - camels
 - elephants
- in the desert
 - kangaroos
 - dolphins
 - penguins
 - lions
 - tigers
 - polar bears
 - zebras
 - sharks
 - camels
 - elephants

№3

Read the text and fill in the gaps with a suitable word:

order, vegetables, pizza, lasagna, cheese, delicious, restaurant

My favorite dishes are pizza and lasagna. Pizza is fast and convenient.

It's quite common: I eat pizza almost every evening. I eat frozen ___ because I'm too lazy to cook pizza on my own. Sometimes I ___ pizza from a restaurant. The delivery guy brings it to my house and I eat it in front of the TV. If I go to an Italian ___, I never order pizza. I'll order spaghetti or meat with ___.

Pizzas can be with different fillings. For example, with mushrooms, with bacon, with olives, with different types of ___. My favorite pizza is pineapple pizza. It's called Hawaiian. Pizza can also be cooked on a thick or thin dough. A thin pizza base usually does not have sides.

On weekends, I like to eat at home, at my mother's. My mother makes lasagna wonderfully. So when I go to an Italian restaurant, I don't order ___ there. Only Mom's lasagna is really ___.

Контрольная работа №8 к уроку №80 по теме: «Родной город».

№1.

Read Jack's story and fill in the table.

It is the fastest and the most convenient transport.	<input type="text"/>	Disadvantages of travelling by plane
Plane tickets are very expensive	<input type="text"/>	Advantages of travelling by plane
You can travel by plane really cheaply if you plan your journey well.	<input type="text"/>	
You can cross countries and continents within several hours.	<input type="text"/>	
You can look down and enjoy the views.	<input type="text"/>	
Flying by plane is dangerous.	<input type="text"/>	

№2

Luisa's story

Read Luisa's story and ask questions to the underlined parts of the sentences. Your questions must be addressed to Luisa.

I am Luisa.

1. I often travel by boat. Sometimes I use it for shopping or visiting my granny. It's not fast and it's not convenient, but I have no choice.
2. I live in Venice.
3. In Venice we don't have streets — we have canals. If you call a taxi in Venice, you will get a boat too.
4. We also have a lot of bridges — more than 400, so sometimes it's a long way home.

№3

Read Tom's story and answer the questions

I am Tom from Amsterdam. I go everywhere by bike. It's not so fast, but it's cheap and good for me. All my family are good at cycling. We go on two cycling trips every year: one in summer and one in autumn. We see a lot of places and I get a perfect sun tan. Cycling gives you a lot of freedom. You can stop and visit an interesting museum or have an ice cream any minute.

1. Where does he live?

2. What is his favourite transport?

3. Why does he like it?

4. Do his family members like cycling?

5. What does cycling give you?

Контрольная работа №9 к уроку №97 по теме: «Родная страна и страна изучаемого языка».

№1

Read these sentences and match them with their Russian equivalents.

- Как вы хотите заплатить?
- Вот, пожалуйста. И вот ваш чек.
- Товар закончился.
- Хотите купить три по цене двух?
- Вам нужен пакет?
- Это смотрится на вас очень мило.

- Do you want a bag?
- It looks pretty on you.
- Would you like three for the price of two?
- Here you are. And here is your receipt.
- We are out of stock.
- How would you like to pay?

№2

Match the souvenirs and the countries.

<input type="text"/>	<input type="text"/>		double-decker bus
<input type="text"/>	<input type="text"/>		Eiffel Tower key ring
<input type="text"/>	<input type="text"/>		Venetian mask
<input type="text"/>	<input type="text"/>		Matryoshka dolls
<input type="text"/>	<input type="text"/>		maple syrup

№3

Read about the souvenirs. Complete each text with these pieces of extra information.

It was the tallest structure in the world until the Chrysler Building in New York City appeared in 1929.

Some of them have long noses. Doctors wore them when they visited their patients. The long nose held herbs and flowers and filtered the air.

Some say that originally they came from Japan. There is even a story that the first doll came to Russia from Honshu in the suitcase of Elizaveta Mamontova, the wife of a rich merchant and art lover Savva Mamontov.

The first ones operated in Paris in 1853. The upper floor was cheaper and often had no roof.

Venetian masks are a very old tradition in the Italian city of Venice. You can still buy them in every street and some can be really expensive. Originally, people wore them to keep their identity a secret, but nowadays they wear them for fun during the annual carnival.

An Eiffel Tower key ring is a popular souvenir in Paris, France. When it appeared on Champ de Mars, people didn't like it, but nowadays it is a very popular symbol of Paris.

Matryoshka dolls are popular souvenirs for people to take home from Russia. They are especially admired in Moscow where most tourists go. The Matryoshka is a traditional symbol of a mother carrying a child.

A lot of tourists get to see the main sights of London from the top of a double-decker bus. When they return from the United Kingdom, they bring back a small toy red double-decker bus to remember their wonderful trip.



**Контрольная работа №10 к уроку №102 по теме:
«Выдающиеся люди родной страны».**

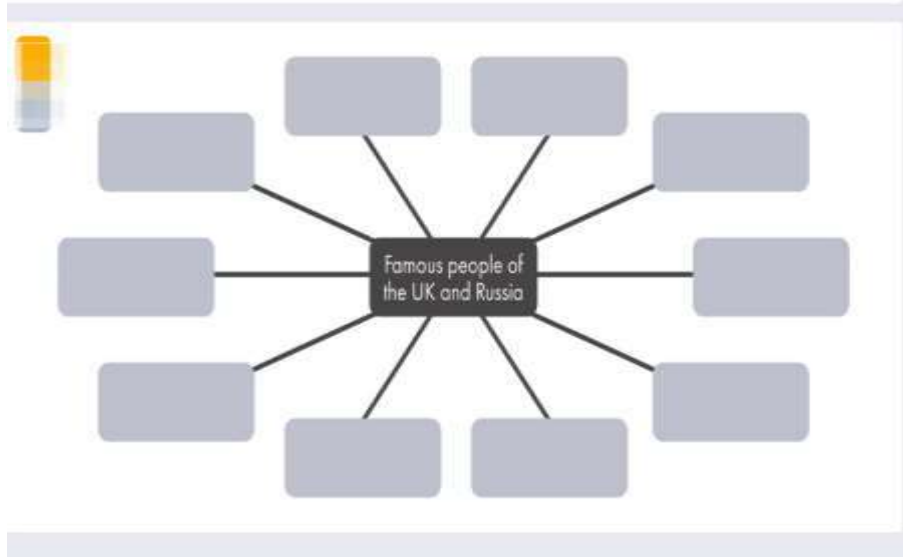
№1

Match the quote with the name of a famous person. Go online if needed.

"Alice: "How long is forever?" White Rabbit: "Sometimes, just one second."	<input type="text"/>	Lewis Carroll
"Attitude is a little thing that makes a big difference."	<input type="text"/>	Alexander Pushkin
"I'd like to be a queen in people's hearts but I don't see myself being queen of this country."	<input type="text"/>	Queen Elizabeth II
"You were singing. Well done dealing! Now dance a little bit!"	<input type="text"/>	J.K. Rowling
"A day without laughter is a day wasted."	<input type="text"/>	Ivan Krylov
"To be, or not to be, that is the question."	<input type="text"/>	Princess Diana
"You will also find that help will always be given at Hogwarts to those who ask for it."	<input type="text"/>	Winston Churchill
"Three fair maidens, late one night, Sat and spun by candlelight, "Were our tsar to marry me," Said the eldest of the three, "I would cook and I would bake - Oh, what royal feasts I'd make."	<input type="text"/>	William Shakespeare
"They are not royal. They just happen to have me as their aunt."	<input type="text"/>	Charlie Chaplin

The mind map

Complete the mind map. What famous people of the UK and Russia do you know?



Контрольно-измерительные материалы 6 класс

Контрольная работа № 1 к уроку 15 по теме: «Взаимоотношения в семье и с друзьями»

№1

Match the words to pictures. Then make sentences with these words.

- mop
- washing machine
- vacuum cleaner
- rubber gloves
- cleaningspray
- ironing
- iron
- vacuum
- dishwasher
- laundry basket
- broom
- cloth

<input type="text"/>	
<input type="text"/>	
<input type="text"/>	
<input type="text"/>	
<input type="text"/>	
<input type="text"/>	
<input type="text"/>	
<input type="text"/>	
<input type="text"/>	
<input type="text"/>	
<input type="text"/>	
<input type="text"/>	
<input type="text"/>	

№2

Best friend's birthday

Describe the picture (at least 7 sentences).

The picture shows us...

You can also see...

The girls are about ___ years old.

She looks pretty / happy / tired / surprised / relaxed/ ...

What are they doing? They are



Контрольная работа № 2 к уроку 20 по теме: «Внешность и характер человека»

№1

Match the two columns of opposites.

dirty	<input type="text"/>	pretty
polite	<input type="text"/>	plump
slim	<input type="text"/>	kind
dark	<input type="text"/>	rude
ugly	<input type="text"/>	fun
short	<input type="text"/>	dull
boring	<input type="text"/>	tall
interesting	<input type="text"/>	neat
angry	<input type="text"/>	strong
weak	<input type="text"/>	fair

Describe the appearance and character traits of the following characters.



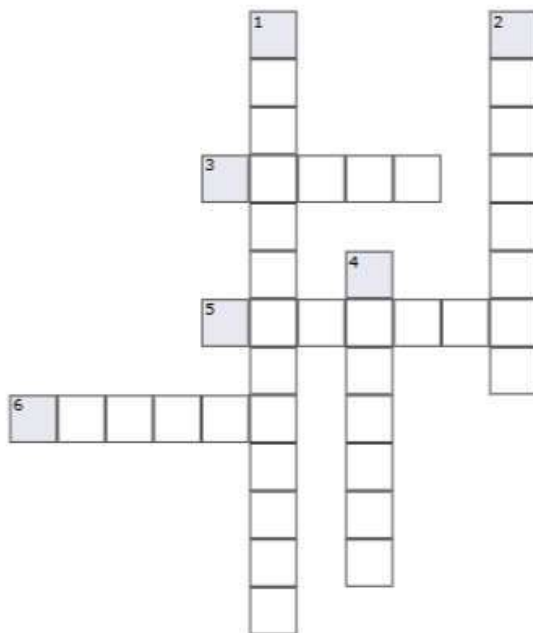
Mary Poppins



Yaga

№2

Контрольная работа № 3 к уроку 33 по теме: «Досуг и увлечения»



По вертикали

1. A book about a person's life, written by that person.

2. A book, play, or film that has an exciting story, often about solving a crime.

4. A type of story or literature that is set in an imaginary world, often involving traditional myths and magical creatures.

По горизонтали

3. A long-printed story about imaginary characters and events.

5. A story about love.

6. A story in which very frightening and unnatural things happen.

№1 Solve the crossword puzzle

№2

Match the words to the pictures.

Quest

Patchwork

Felting

VR

Gaming

Calligraphy

Knitting

Board game

Pottery

Soap making

<input type="text"/>	
<input type="text"/>	
<input type="text"/>	
<input type="text"/>	
<input type="text"/>	
<input type="text"/>	
<input type="text"/>	
<input type="text"/>	
<input type="text"/>	
<input type="text"/>	

Контрольная работа № 5 к уроку 47 по теме: «Покупки»

№1

Write at least one sentence for each of the words from the list.

sweater

suit

dress

skirt

shirt

jeans

socks

jacket

blouse

coat

№2

Put the parts of the dialogue in the correct order. What is it about?

- Large.
- You need a medium.
- Yes, but I didn't find it. Do you have any more?

- Let me check. Just a minute, please.
- I'm sorry but we don't have another one in white colour.
- It's a pity.

- No, thanks. I don't like pink colour.
- Would you like to exchange it for something else?

- No, thanks. Could I have a refund?
- No problem. Give me the receipt, please.
- Here you are. Thank you.

- Excuse me, can I help you?
- Yes, I bought this sweater yesterday.
- I remember you. Is there any problem?

- But we can order it for you. It will take a few days.
- In white?
- Let me see. Unfortunately, no. Only in pink.

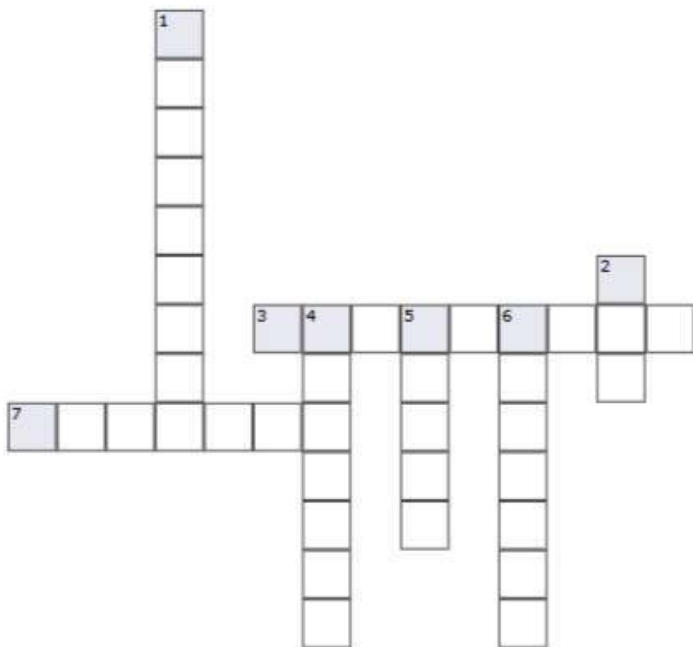
- Well, I've decided it's too big for me.
- What size is it?

<input type="text"/>	1
<input type="text"/>	2
<input type="text"/>	3
<input type="text"/>	4
<input type="text"/>	5
<input type="text"/>	6
<input type="text"/>	7
	

Контрольная работа № 6 к уроку 52 по теме: «Школа»

№1

Solve the crossword puzzle



По вертикали

1. The scientific study of the system by which a country's wealth is made and used.

2. In this subject you draw and paint.

4. In this subject you study past events of a particular period, country, or subject.

5. In this subject you do calculations with numbers.

6. In this subject you make scientific experiments and learn about animals and plants.

По горизонтали

3. The scientific study of the basic characteristics of substances and the ways in which they react or combine.

7. The scientific study of matter and energy and the effect that they have on each other.

№2

Match each word with a synonym.

curriculum	timetable
teacher	gifted
uniform	principal
talented	outfit
test	tutor
headmaster	pupil
student	exam
nursery	preschool

№3

Complete the sentences with the following words: break , lessons , lunch , finish , play .

1. My start at 8:30 a.m.

2. In the evening I go to the Music school. I like to the piano.

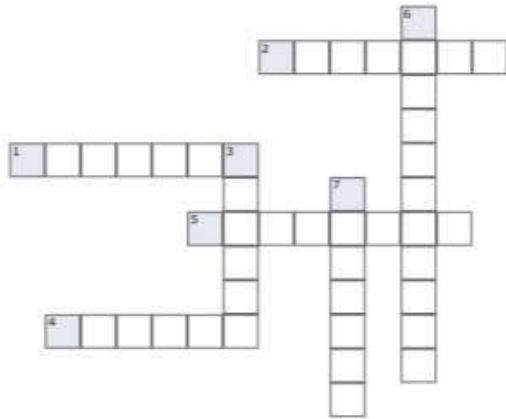
3. The classes start at 9:15 a.m. and at 1:45 p.m.

4. I have a new box to take with me to the canteen.

5. After the third lesson the bell rings and we have a long .

Контрольная работа № 7 к уроку 59 по теме: «Каникулы»

№1. Solve the crossword puzzle



По вертикали

3.



6.



7.



№3 Answer the questions

Backpacking

Which is better, a backpack or a suitcase?

Would you like to go backpacking around your own country?

What do you need to pack for a 3-day hiking trip? Make a list.



Контрольная работа № 8 к уроку 82 по теме: «Природа. Жизнь в городе»

№1

Change the order

When we finally found Max, he told us all about his adventure. Life in the country was neither exciting nor easy. And for him it wasn't even so healthy as his city life. A cockerel woke him up at five o'clock, he had to heat water for his shower, the road was wet and dirty and his sports car got stuck. The goat ate all the flowers in his beautiful garden. Fresh cow milk tasted awful. Max missed his old life.

Max couldn't fulfill his dream because he had a very good job which he couldn't leave. One day everything changed. His company moved and opened their office in a tiny village in Tuscany. Max was ecstatic. His dream had come true. He moved to the village within days.

Let me tell you about my friend Max. He has always dreamt of moving to the country. He lived on the top floor of a modern house in Rome, drove a sports car everywhere, went to theatres and museums every weekend, but he was never happy. Life in the city wasn't good enough for him. The grass wasn't as green as it was in the country, the air wasn't as fresh and even the sky wasn't as blue. He never stopped dreaming about his own house in the village. He wanted to get up and either go jogging or enjoy a walk in the forest, drink fresh milk, eat simple healthy food and relax.

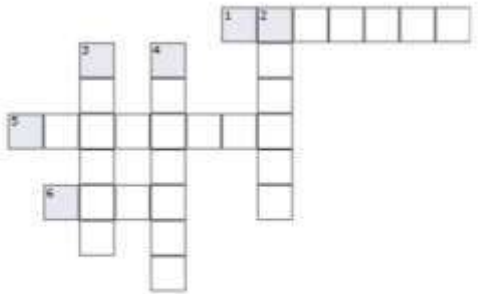
At first, we received cheerful messages and saw idyllic pictures on his social networks. Here was Max and his new house, there was Max and his pretty garden and one day we even saw a picture of Max with his new pet goat Pablo. However, soon Max stopped writing messaging and posting. We got worried and went to check on him. When we got to the village and found Max's house, it was locked. Pablo greeted us from the neighbour's garden. A friendly neighbor told us that Max had moved to the city.

№2

Transform the sentences. Use the words in brackets.

1. Country life is not expensive. Country life is not fast. (neither... nor)
2. Sometimes people are happy in the country. Sometimes they are miserable. (either... or)
3. City life is not very healthy. Country life is healthy. (not so... as)
4. City life is comfortable. Country life is comfortable too. (as... as)
5. Country life is not fast and not interesting. (neither... nor)
6. City life is not easy. Country life is easier. (not so... as)
7. Some people in the country are friendly. Other people in the city are unfriendly. (either... or)

Контрольная работа № 9 к уроку 97 по теме: «Родная страна и страна изучаемого языка»



По вертикали

2. The imaginary creature that some people believe lives in Loch Ness in Scotland, also known as "the Loch Ness monster".

3. A Scottish dish consisting of different sheep's organs and cooked inside a sheep's stomach.

4. A wild plant with sharp points on the leaves and purple flowers.

По горизонтали

1. National Animal of Scotland.

5. Musical instrument, played especially in Scotland.

6. A skirt traditionally worn by Scottish men and boys.

№1

№2

Symbols of Scotland

Look at the pictures. Name the symbols. Think and match. One word in the list is extra. Name it.

Nettle, rose, Aghlasch, Haggis, Ail, thistle, Raggs









Контрольная работа № 10 к уроку 102 по теме: «Выдающиеся люди»

№1

Match the words with their definitions:

orphan +

pride +

prejudice +

society +

autobiographical -

perform +

to do an action on the stage

a large group of people

based on an author's life

an unfair opinion

a feeling of satisfaction from own achievements

a child who has no parents

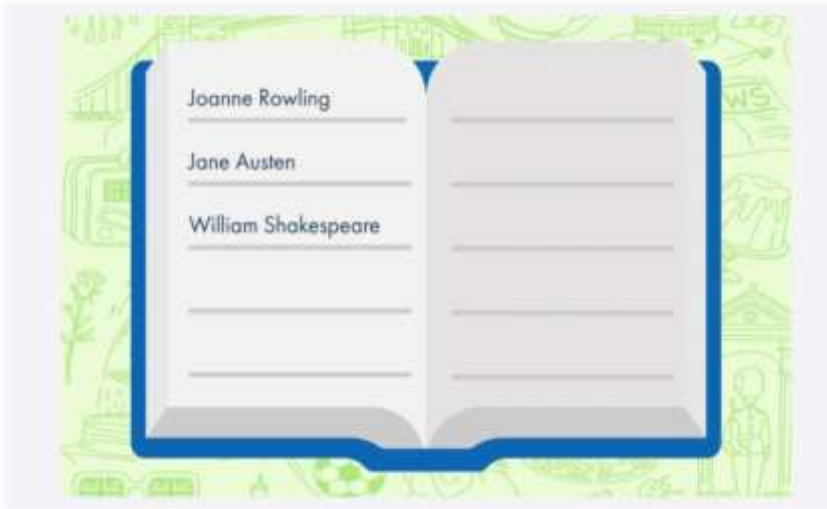
№2

Answer the questions

Which of these writers do you know?

Whose books have you read?

What were they about?



Контрольно-измерительные материалы 7 класс

*Контрольная работа №1 к уроку № 7 по теме:
«Взаимоотношения в семье и с друзьями»*

№1

Match the English words and expressions with their Russian equivalents.

a bunk bed	новичок
a counsellor	летний домик
a cabin	сердиться
tops	скучать по дому
to give yourself away	выдавать себя
dreadlocks	заботиться о ком-либо
to click	вожатый
to be cross	появиться
to fill smb in on smth	максимум, максимально
to be allowed	найти общий язык
to turn up	Первый блин комом.
to look after smb	быть разрешенным
to be homesick	дреды
The first pancake is always a bit tricky.	двухэтажная кровать
a newbie	вводить в курс дела

№2

Write the sentences

They have (English/leather/nice) gloves.

Введи ответ

I bought (round/small/gold) earrings yesterday.

Введи ответ

She has to do a (school/boring/Physics) project.

Введи ответ

Beijing is a (Chinese/old/big/dirty) city.

Введи ответ

Контрольная работа №2 к уроку №12 по теме: «Внешность и характер»

Fill the gaps with the correct word.

If you ask any cat lover to describe their cat's personality , many would say that their pets are very stubborn and

. But they would probably say that their cat has a strong personality.

The authors created a survey with 138 questions about cats' personalities and behaviour. It also included a number of questions about the cat's health and background.

to the results of these studies, the Russian blue cat was the most breed and the Abyssinian the most brave.

The Bengal cat is one of the most active breeds, while the Persian cat was identified as the . Siamese and Balinese cats were found to be overly clean, and the Turkish Van was found to be the most aggressive towards people and the least

towards other cats.

- 1.
- 2.
- 3.
- 4.
- 5.
- 6.

№2

The London Eye is a Ferris wheel built in the English capital to celebrate the millennium. Its (TWO) name is the Millennium Wheel.

At the time of its construction the London Eye was the (TALL) Ferris wheel in the world. It is 135 metres high from its base.

The London Eye later (GIVE) way to a similar ride in Singapore.

The Eye (HAVE) 32 clear booths that can hold up to 25 people each. Up to 800 people can ride the ride at the same time. For example, this year 3,5 million people (VISIT) the London Eye already!

It takes 30 minutes for the wheel to complete a full spin. So all the people sitting in the cabins have time to enjoy a wonderful view of London literally from a bird's eye view.

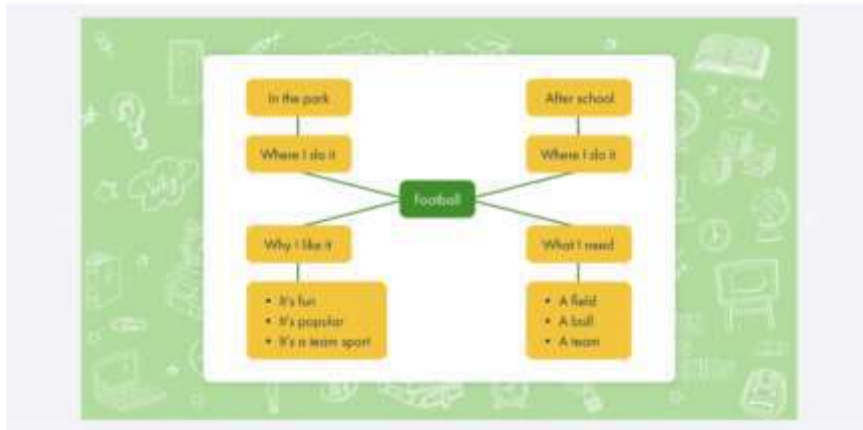
- 1.
- 2.
- 3.
- 4.
- 5.

Контрольная работа №3 к уроку № 28 по теме: «Досуг и увлечения»

№1

Sports mind map

Choose your favourite sport or sports game and make a mind map like in the example. Use a dictionary if you do not know some words.



№2

Theatre or cinema?

Look at the photos and answer the questions:

- Are you a theatre-/cinema-goer? Why?
- When was the last time you were at the theatre/cinema?
- How often do you go to the theatre/cinema?
- What do you like more - plays or films?
- What about your family and friends?



№3

Cinema and theatre posters

Look at the posters and choose the play/film you'd like to watch. In 1.5 minutes tell about your choice.



Контрольная работа №4 к уроку №35 «Здоровый образ жизни»

№1

Complete the text with suitable words or phrases:

This weekend my parents and I decided to (1) a hike in the mountains. In the evening we packed our backpacks, and in the early morning we (2) for the hike. Our route was not a short one. We (3) the mountain for a long time, passing by beautiful coniferous forests. By the evening we got to a small village.

When we got there, we started setting up a place to spend the night. Dad and I (4) the tent and then (5) a fire. Mom (6) porridge with some canned meat. I found this dish surprisingly delicious. In the morning a surprise awaited us. The weather was sunny and there was a beautiful view from the mountains. This hike gave me a lot of emotions and pleasant impressions.

1	2	3	4	5	6
1	2	3	4	5	6
Перетащи сюда верную карточку	Перетащи сюда верную карточку	Перетащи сюда верную карточку	Перетащи сюда верную карточку	Перетащи сюда верную карточку	Перетащи сюда верную карточку
put up	build	climbed	set out	made	go on

№2

You have received an email message from your English-speaking pen-friend Paul:

From: Paul @ mail.uk

To : Russian _ friend @ oge . ru

Subject: Healthy food

...I am doing a research work on healthy lifestyle. My task is to write about teenager's preferences in food. I hope you can help me. What is your favourite dish? Can you call your diet a healthy one, and why?

Write her a message and answer her 2 questions.

Write about **80-100** words. Remember the rules of letter writing.

Your letter:

Thank you for your letter, I'm always glad to get letters from you.

Write back soon.

Контрольная работа №5 к уроку №47 по теме: «Покупки»

№1

Match the sentences and the meaning of the tenses used.

Has Mark been shopping for the whole day?

The cashier didn't work yesterday.

She has just found her list of items.

The boys have bought tennis rockets at the shop.

a recent finished action

action in the past

an unfinished action with the certain period

a finished action focused on the result

№2

Choose everything that refers to the chemist's shop.

pills

teddy bear

hooded sweater

toothbrush

diary

first aid kit

№3

Match the words with the pictures.



sunglasses

first aid kit

hooded sweater

camera

bracelet

diary

Change the words in brackets so that they are grammatically correct for the text.

The ancient Greeks (PAY) great attention to the education of the younger generation.

At all times, the Greeks wanted to give children not only knowledge, but also to bring up respectable, intelligent, healthy, physically and morally developed members of society. It was not only beauty of body that was important, but also intellect, honour and conscience.

There (BE) practically no ignorant people in Greece. Initially, education (TAKE) place at home, but later (ONE) schools and gymnasiums were created.

The Greeks started to be educated when they reached the age of 7. Until that time, (CHILD) were in the care of their mothers, and nurses. From school, the father and the slave-teacher came to the front. It was the slaves who were the teachers. A slave sent to a young schoolboy not only followed (HE) to school, but also made sure that he was properly educated.

№2

Place different types of activities in the right column.

Maths	Foreign language	Biology	PE
Перевести слова верную картинку	Перевести слова верную картинку	Перевести слова верную картинку	Перевести слова верную картинку
Solve math problems	Learn irregular verbs	Study the cell structure	Run track Long-jump Calculate percentages
Write letters to friends	Learn the multiplication table	Solve equations	Study the digestive system
Listen to the dialogues	Identify plant species	play net sports	Play dodgeball

Maths___

Foreign language___

Biology_____

PE_____

№3

Use either as... as or not as... as in the sentences.

Trains are airplanes. (not fast)

Come home possible. (soon)

This concert was the previous one. (not good)

The weather is it was yesterday. (rainy)

Steel is gold. (not expensive)

English language is you think. (not hard)

Russia is almost twice Canada. (big)

№1

Complete the sentences with the missing words.

1. I like to do the with my mother, she has a lot of beautiful plants.
2. We often play in summer.
3. I never , I don't like to be in the sun!
4. Let's go , I have a tent and sleeping bags.
5. Do you out with friends after school?
6. If you come to Moscow, you should go . There are a lot of beautiful places in the city!
7. Do you or in winter?
8. She is afraid of heights, so she never rides the .

№2

Put the activities into the correct column

Summer activities	Winter activities	Both
<input type="text"/>	<input type="text"/>	<input type="text"/>
<input type="text"/>	<input type="text"/>	<input type="text"/>
<input type="text"/>	<input type="text"/>	<input type="text"/>
<input type="text"/>	<input type="text"/>	<input type="text"/>
<input type="text"/>	<input type="text"/>	<input type="text"/>
<input type="text"/>	<input type="text"/>	<input type="text"/>
<input type="text"/>	<input type="text"/>	<input type="text"/>

Look and match the pictures and the words .

tornado	flood	drought	blizzard	thunderstorm
Перетащите сюда картинку	Перетащите сюда картинку	Перетащите сюда картинку	Перетащите сюда картинку	Перетащите сюда картинку



Make collocations about city life by matching the two parts

- 1 to be very nervous: to stress
 - 2 to try not to be late: to be
 - 3 to go to buy or do something: to run
 - 4 to try to solve problems: to cope
 - 5 not to go anywhere from home: to stay
 - 6 to buy food in a restaurant to eat at home: to take
 - 7 to go here and there: to move
 - 8 not to stay at home: to go
- A with
- B away
- C out
- D out
- E around
- F errands
- G in a hurry
- H in

2	a
3	h
4	b
6	e
7	d
8	c
5	f
1	g

№1

Fill in the gaps with the right tense forms.

- My book (SAY) that Westminster Abbey is one of the most notable religious constructions in Great Britain.
- Listen! The guide (TALK) about the construction of Westminster Abbey. Let's listen!
- So, what's the plan?
- We (VISIT) the Tower of London tomorrow.

№2

Put the lines of the dialogue in the correct order.



1	2	3	4	5	6	7	8
Перетащи сюда верную карточку	Перетащи сюда верную карточку	Перетащи сюда верную карточку	Перетащи сюда верную карточку	Перетащи сюда верную карточку	Перетащи сюда верную карточку	Перетащи сюда верную карточку	Перетащи сюда верную карточку

- Good idea! What did you learn?	- We are having a guided tour to the Tower of London. I'm really excited as I wanted to visit it very much. And now I know that we'll be running around it so, I've read some information about the Tower in advance.	It's a pity! Did you take good pictures?
----------------------------------	---	--

- Where are you going today?	- Hopefully, yes. But not many.	It really is. But if you want to see all of it you need to stay here for a month or even more.
------------------------------	---------------------------------	--

- So, it was a royal palace, a prison and a place of execution, a fortress, a jewel house and even a zoo in the past. Now it is a museum. There is a legend that if the ravens that live there ever leave the Tower of London the Kingdom will fall.	Right you are! Yesterday we went to see the London Eye and our guide said we could ride only once, as we didn't have more time.
--	---

№1

Match the words with their Russian equivalent:

to invent (+)

device (+)

comet (+)

discovery (+)

открытие

устройство

комета

изобретать

№2

Read the story and mark these statements True, False or Not stated.



Me and my friends used to complain how uncool our school was. Indeed, mobile phones were banned and Internet access was really limited. We could use the Internet in the school lab and that was it. And then everything changed. The world turned upside down. Covid-19 pandemic was declared and all schools had to transfer to studying online. At first, I thought it wouldn't last long. It would be just another vacation only with homework. But then it got more complicated. We had homework sent to our e-mails, had to print it out, photocopy it and e-mail it back to the teacher. That's how I found out that I couldn't use the e-mail and didn't know how to print the things out. I also realized that our teachers' explanations had been an important part of the lesson and I wasn't quite ready to study without them.

When I finally caught up with the program, online schooling began. That sounded exciting too. I didn't have to get up early. I just needed to open my eyes and switch the computer on. I could do anything I wanted: play computer games, watch TV, chat with my friends. But soon I noticed that I was getting more and more tired. I started missing my schoolmates, my classes and even my teachers. Oh, teachers did their best to explain things and never failed to send all the necessary materials to us, but it wasn't the same. Something was gone. There was less fun, less laughter, less competition. I even missed dreaded public presentations because those presentations had also moved online. When I demonstrated a presentation, I didn't see or hear anybody. I wasn't even sure someone was listening. I felt scary and lonely.

I was over the moon when we got back to school. A lot of programs for online education had emerged and our school started to use them too. I can't but agree that they can be useful, but I'd never swap our real lessons for online schooling.

1. Tim has always wanted to study online.
2. Tim had difficulties working on the computer.
3. Tim's friends couldn't catch up with the program.
4. Tim missed his teachers' explanations.
5. Tim didn't like staying in bed during online lessons.
6. Tim missed his school routine.
7. Tim thinks online education suits him better.
8. Tim thinks online education has its advantages.

**Контрольная работа №1 к уроку №9 по теме :
«Взаимоотношения в семье и с друзьями»**

№1

Complete the sentences with your own ideas about friends.

1. My friend and I have a lot in common, that is why...
2. I always keep in touch with my best friend when...
3. I have lost touch with...
4. I think I make friends...
5. I am afraid to fall out with my best friend if...
6. I know that... enjoy each other's company.
7. I can grow apart with my best friend if...
8. It is important to have a shoulder to cry on because...

№2

Conflicts with parents often lead to a punishment. What are the typical punishments or reactions that parents use?

they stop	they start	they object to my	
Перестали отдавать верную карточку	Перестали отдавать верную карточку	Перестали отдавать верную карточку	
giving me pocket money	keeping me at home	going to birthday parties	taking my phone away
sleeping over at my friend's house	buying me clothes	spending time with my best friend	checking my homework
talking to me			

№3

Mary needs advice. Match the reasons for conflicts in Mary's family and their solutions.

- [[1]] I hate skipping lessons at school but last week I did not prepare for the math test and decided to skip it. My teacher complained to my parents and they scolded me for it. I know I was wrong and I am now afraid of my teacher too.
- [[2]] Yesterday I got two Cs for biology and geography lessons. My parents have not seen the record book yet, so I wonder what is going to happen when they find out. Now it will be extremely difficult for me to get an A in both subjects at the end of the term.
- [[3]] I got a collection of Harry Potter books for my birthday. It was the gift that I had wanted for a long time! A friend of mine borrowed one of the books from me and lost it. I really do not want to tell my parents about it but what if my brother asks for the book?
- [[4]] Everyone in my family has a task to do about the house. Mine is to clean my room every weekend. Last weekend I did not clean it and went for a walk with my friend instead. My mother was really disappointed and angry with me because of it.
- [[5]] My parents have a strict rule about the time when I have to be at home. It is 9 p.m. They never allow me to stay outside later because I am only fifteen. Last Saturday I came home at 9.10 and my father started a fight. He is still not talking to me.
- [[6]] My little brother ate all the sweets from the box that my mother got for her birthday and said that it was me. I tried to defend myself but my parents said that they hated my lying and I got a punishment. I do not want to be punished for what I did not do.

Promise not to do that again

Use your pocket money to buy a new one

Ask for a chance to do what you were supposed to

Apologize and next time do what your parents told you to

Try to explain again why you think it is unfair

Confess before they get to know

6	e
5	d
4	f
3	b
2	c
1	a

Контрольная работа №2 к уроку №18 по теме : «Внешность и характер человека»

№1

Group the words in the list under the headings.

Age	Hair	Interests	Personality	Looks	Eyes	Height	Weight

young middle-aged old thick fair wavy travelling theatre photography
 funny humorous selfish ugly beautiful handsome blue big dark tall
 short of medium height slim plump overweight

№2

Write down the comparative form of the adjectives below.

- big – _____
- tall – _____
- wonderful – _____
- little – _____
- patient – _____
- sociable – _____
- small – _____

№3

Match the idiom with its definition.

to drive someone crazy <input type="radio"/>	to make someone mad, to irritate someone <input type="radio"/>
to hold one's tongue <input type="radio"/>	to be silent <input type="radio"/>
to speak one's mind <input type="radio"/>	a person who annoys or bothers someone <input type="radio"/>
to be a pain on the neck <input type="radio"/>	express one's opinions <input type="radio"/>
to break the ice <input type="radio"/>	do or say something to relieve tension <input type="radio"/>

№4

Write down the correct form of the word.

He is _____ (short) boy in our class.

The climate in your country is _____ (good) than in mine.

He is _____ (generous) than his sister.

My room is _____ (clean) than yours.

This was the _____ (bad) weekend ever.

Контрольная работа №3 к уроку №34 по теме: «Досуг и увлечения. Здоровый образ жизни»

№1

Fill in the gaps.

- 1) _____ have you been working as a teacher?
- 2) We have _____ been to London.
- 3) How many tasks have you done _____ ?
- 4) Have you _____ been abroad?
- 5) Mary bought that dress two years _____ .
- 6) Have you visited your grandparents _____ ?

How long never so far ever ago recently

№2

Complete the sentences:

I've eaten two _____ of white chocolate so far.

How many _____ of sugar do you take in your coffee?

Can I have a _____ of that cake?

A _____ of white bread, please.

Please add a _____ of salt into my salad.

_____ some salt, please.

bars teaspoons slice loaf pinch Sprinkle

№3

Complete the table



Countable nouns	Uncountable nouns

guitar child man game sweet party idea habit person prize water
oxygen bread maths football flu snow progress furniture money

№4

Match the words with the pictures



- green chilies
- peel the
- pour a liquid
- slice a cake
- eat butter
- bare eggs
- chop money

Контрольная работа №4 к уроку №42 по теме: «Покупки»

№1

Match the words to their equivalents in Russian.

profit	волонтер, доброволец
run	прибыль
volunteer	вести дела
charity	благотворительность
charity shop	благотворительный магазин
donate	делать пожертвование

№2

Match the words to make phrases.

household	items
charity	money
donate	a charity shop
second-hand	shop
run	clothes
at low/high	prices

№3

Fill in the gaps.

established, run, shopping, profits, bargain

Most of the _____ from the sales go towards the charity.

There's nothing you can't find at Camden Market, all at _____ prices.

Oxford Street is a really good place for _____.

A lot of British charity organisations _____ charity shops.

This charity shop was _____ by Oxfam.

№4

Match the words with their definitions.

charity	to collect money so that you can use it to help people
donation	money that you make by selling something or from your business
raise money	helping poor and sick people, giving them money and things
for free	you don't have to pay money for something
profit	money given to a charity

Контрольная работа №5 к уроку № 52 по теме: «Школа»

№1

Complete the sentences with the words below.

stare at, appreciate, have an early night, face-to-face, digital detox, instant messaging, go online

1. Do you prefer online or communication?
2. I usually before I go to bed.
3. It is important to your offline life because you spend too much time online.
4. Don't people, it is rude.
5. You are tired, I think it is a good idea to .
6. is convenient because you can quickly reach people.
7. A lot of psychologists advise for modern people.

№2

Task 2

Fill in the gaps with **can/ can't, could/couldn't**.

1. you give me your phone number, please?
2. I wanted to speak to Jane yesterday but I find her.
3. Have you seen my keys? I find them.
4. you turn off the music, please?
5. My mother got the job because she speak three languages.
6. I like this room! You see the sea from here.
7. I have some ice cream, please?

Если предполагается два верных варианта ввода, вводите его следующим образом, например «**Can/Could**».

№3

Read the text and decide if the statements True or False.

There are rules for students and teachers at school. These rules make the life at school more comfortable for everyone.

It is a good idea to come to school 15 minutes before the start of the first lesson. You can talk to your classmates and prepare for the lessons. And, of course, you mustn't be late for school.

The next rule is to do your homework in advance. It is very important for your education.

Don't forget to turn off your mobile phone during the lessons so it does not interfere with listening to the teacher carefully. Don't talk with other children during the lessons. Don't forget to raise your hand if you want to speak. Remember, students mustn't fight at school. And, of course, they mustn't run in the classroom.

Students should respect their teachers, like, be proud of their school and respect each person in it. Many schools have school uniform and the students must wear it. So don't forget to wear your school uniform.

These simple rules help to avoid unpleasant and awkward situations.

It is a good idea to come to school 15 minutes before the start of the first lesson.

It isn't a good idea to do your homework in advance.

Turn off your mobile phone during the lesson.

Students can fight at school.

Students should respect their teachers.

Контрольная работа №6 к уроку № 58 по теме: «Виды отдыха в различное время года»

№1

Fill the gap in with the right article. Choose a, b or c:

1. a
2. an
3. the
4. -

Moving to UK was most amazing thing I have ever done. I moved last year to London. It is exciting city, full of adventures. In fact, I saw famous writer in street yesterday! Today, I have job interview at company. company has a lot of offices all over world. I'm not sure if I have skills to get job, but I hope for best. company's main office is at Green Street. It's same street my friend works on. If I get hired, I can meet him after work for dinner. That would be great. He is from Ireland. He works 8 hours day, 5 days week.

№2

Decide whether the statement is true or false:

1. 'Domestic' is a flight between two different countries:
2. 'International' is a flight between two different countries:
3. 'Destination' is a place you are starting your trip from:
4. 'Canyon' is a valley surrounded by steep rocky sides:
5. 'Peninsula' is a vertical standing rock:

№3

Look at the sentences. What articles are missing? Use the text to help you guess.

Last year we used to go to National History Museum almost every weekend.

Would you choose beach of Adriatic Sea or in small hotel in Alp

When I think about holidays, I imagine mountains and lots of walking.

It's also good to take pre-college courses on subjects that interest you mo:

only problem is that when you are guest you can do a limited number of things.

Would you like to visit Olympic Games?

Контрольная работа №7 к уроку №71 по теме: «Природа»

№1

Match the words with the category they belong to.

a plain, a botanical garden, a predatory bird, a pine-tree forest, a bay, a mountain, a promenade, a rodent, a port, a car free zone, a coast, a beach, a cliff, a cycle lane, public transport, a mixed woodland

flora and fauna	landscape	waterfront attractions	city infrastructure
-----	-----	-----	-----
-----	-----	-----	-----

- a mixed woodland
- a rodent
- a predatory bird
- a coast
- a promenade
- a beach
- a botanical garden
- a mountain
- a port
- public transport
- a pine-tree forest
- a bay
- a cycle lane
- a plain
- a car free zone
- a cliff

№2

Read the text and mark the sentences true, false or not stated

Why is it important to value nature?

The natural world is an incredible wonder that inspires us all. It builds our economy, our social life and indeed our very existence. Our forests, rivers, oceans and soils provide us with the food we eat, the air we breathe, the water we irrigate our crops with. We also rely on them for numerous other goods and services we depend on for our health, happiness and prosperity.

These natural assets are often called the world's 'natural capital'. These benefits are also hugely important to the economy – from farming and forestry to leisure and tourism.

Because nature is free, we often take it for granted and overexploit it. We clear forests, overfish oceans, pollute rivers and build over wetlands without realising the impact this will have. By not taking into account the benefits we get from nature, we create huge social and economic costs for ourselves.

We need to look at the value of nature in economic and social terms to help us better understand the full implications of the choices we make. Instead of making decisions based on short-term financial interests, we can look at the longer-term benefits for people and economy – and of course nature itself. Using this argument, WWF is persuading governments and businesses to take better care of the natural world, so that it can continue to sustain us all into the future.

1. Mankind has always depended on nature.
2. The 'natural capital' means mineral resources.
3. People overexploit nature because it is free.
4. Companies spend billions of dollars to use nature and its benefits.
5. WWF is trying to change the situation.

Контрольная работа №8 к уроку №77 по теме: «Условия проживания в городской и сельской местности»

№1

Choose the notions that are connected with the concept of Environmental Culture. Think what you should know and what kind of person you should be to demonstrate environmental culture.

- ecological consciousness
- unity with nature
- increase of sea levels
- global warming
- laws of nature
- air pollution
- environmental safety
- water pollution
- responsibility for the future
- environmental footprint

№2

Match the words with their meanings.

- smash
- collapsed
- avalanche
- drown
- drought
- disasters

- ?
- рухнувший
 - несчастья
 - тонуть
 - разбивать вдребезги
 - засуха
 - снежный обвал

№3

Complete the sentences using the Passive Voice.
rescue, take, litter, fall, leave, drown

- 1) After a few hours they _____ by police.
- 2) They _____ immediately _____ to the hospital.
- 3) The streets _____ with huge pieces of metal.
- 4) Trees _____ after a hurricane.
- 5) A lot of people _____ homeless.
- 6) Many cars _____ in the flood.

№4

Choose the right word.

The _____ rain made the driver lose control of his car.

Poly studies _____ disaster such as tsunami and tornadoes.

The _____ waves hit the surfers.

Hundreds have lost their lives from _____ cyclone.

heavy

natural

massive

devastating

Контрольная работа №9 к уроку №84 по теме: «Средства массовой информации»

№1

Look at the list of Internet activities. Which activities are safe and which are not?

- Use an antivirus
- Install low-quality apps
- Open spam emails
- Use a strong password
- Avoid using public Wi-Fi
- Share your private information

Safe activities	Unsafe activities
<input type="checkbox"/> Перетащи сюда верную карточку	<input type="checkbox"/> Перетащи сюда верную карточку
<input type="checkbox"/> Use an antivirus	<input type="checkbox"/> Open spam emails
<input type="checkbox"/> Install low-quality apps	<input type="checkbox"/> Use a strong password
<input type="checkbox"/> Avoid using public Wi-Fi	<input type="checkbox"/> Share your private information

№2

Complete the sentences with the words below.

cyber security, confidential, bullying, trick, reveal, threats, malicious, suspicious

These documents are , so I can't show you them.

Cyberattackers people into clicking phishing link.

Online becomes a real problem among teenagers.

Antiviruses protect your computer from online .

software can seriously damage your computer.

You should never your private information online.

This email looks . I don't trust it.

is important in today's digital world.

№3

Fill in the gaps with appropriate modal verbs (should, have/has to, don't/ doesn't have to).

I think people eat more vegetables, it is good for our health.

I haven't seen you for ages! We have lunch this weekend.

Kate leave now, she has her tennis training at 6 p.m.

The classes start at 8:30 a.m., which means that I get up at 7:30.

You download this antivirus, I think it works great.

Do you wear a uniform at school?

How old you have to be to drive a car?

Mark get up early. It's holiday-time.

My mother thinks I try doing yoga.

What places I visit in your country?

Контрольная работа №10 к уроку №102 по теме: «Родная страна и страна изучаемого языка. Выдающиеся люди»

№1

Put the following sentences in the right order to make up a dialogue.

I think the most famous is Big Ben.

Really? It's amazing. Have you ever been there before?

Wow, it's fantastic! Bring me some photos from your trip, please.

Hi, Mary. How are you doing?

What is the most famous one?

What is it exactly?

No I haven't, but I'm thrilled to see all the famous landmarks there.

It's a tower and a clock at the same time. It's the symbol of London.

Hi, Ann!

I'm doing great. I'm going to London this weekend.

№2

Fill in the right form of the word in brackets.

They _____ (provide) the town with all the supplies in the past.

Someone _____ (attack) her on the way home yesterday.

This factory usually _____ (supply) them with necessary goods.

They _____ (reach) the banks of the river two months ago.

Our country _____ (export) goods to the USA.

№3

Match the words on the right to the definitions on the left:

contest

fire-resistant

finish line

engine

winner

number one in a competition

helps the car to move

you need to cross it first to be a winner

does not burn when exposed to fire

you need to do better than others and can get a prize

Контрольно-измерительные материалы 9 класс

Контрольная работа №1 к уроку №11 по теме: «Взаимоотношения в семье и с друзьями»

№1

Complete the sentences with the correct grammar form.

1. My parents *used to / got used to* live in a rented flat before I was born.
2. We *used to / are used to* having family walks every Sunday.
3. My brother *can't be used to / get used to* washing up after he's had a meal.
4. My elder brother *used to / is used to* treating me as a child.
5. My grandpa *wasn't used / didn't use to* travel as much as we do.
6. Did she finally *get used to / used to* her new classmate?
7. My mom *is used to / used to* cooking for a big family.

11111111

- My elder brother *is used to* treating me as a child.
- My grandpa *wasn't used to* travel as much as we do.
- My elder brother *used to* treating me as a child.
- My elder brother *used to* treating me as a child.
- My brother *can't be used to* washing up after he's had a meal.

№2

Match the proverbs to their meaning.

Let us discuss the most common English proverbs about friendship and think of their meaning. Do they all have Russian equivalents?

11111111

A person that sticks with you and helps you when you're in trouble is a true friend.	You cannot rely on a person who is a friend with everyone as it is not truly valuable.	People judge you by the company you keep. It is important who you pick as your friends because it affects your reputation.	People who have similar personalities tend to enjoy spending time together and make good friends.	It is easy to make friends when you first meet a person. But over time it takes effort to develop a real friendship.
Friendship is like money: easier made than kept.	A friend in need is a friend indeed.	A man is known by his friends.		
A friend to all is a friend to none (Аистобла).	Birds of a feather flock together.			

№3

Read the text and decide if the statements 1-5 are true or false.

Resolving conflicts with parents

Emotional connection between parents and their children is unbelievably strong. So why are conflicts in families a common thing? Why do we often argue with our nearest and dearest? Is there any way to overcome conflicts peacefully? Following simple tips, it is possible to avoid much stress and misunderstanding. And it is not only parents' task to bridge these gaps. Teenagers may help their families preserve a friendly and pleasant atmosphere in their homes.

If you try to step into your parents shoes you may see the problem the way they do. You can ask them why they have this or that opinion or act in a certain way. You may not agree with their point of view, but you will understand them better and, what is more important, show that you care and are ready to find a solution to the problem.

One thing that you should not do for sure when discussing a conflict is yelling. This will only make the conflict worse. Even adults may feel helpless in front of a yelling person and will have a strong desire to answer back. Not to let this happen, control your voice or take a deep breath before speaking.

Choosing the right time to discuss a debatable or unpleasant question can do the trick. If your dad has just returned from work and hasn't had his dinner, or your mom stayed up all night with your younger sister, try to put the discussion off to a more favourable time. Approaching them with upsetting news can be the last straw.

The easiest way to calm everyone down is to have tea together. Everybody feels relaxed sipping tea with a tasty snack. Not only does hot tea calm our nerves, (but it also helps us think more clearly. This is just what we need not to let our emotions take the upper hand.

Any parent's heart would melt after a kind word of love and appreciation. Being sincere is vital, so do not pretend and remember how much parents mean to you. Parents will be more open and willing to find a way out if he or she sees a kind attitude towards them.

1. Only parents are responsible for resolving family conflicts. —

2. Asking questions will give you a better understanding of your parent's position. —

3. Even parents may not know what to do if you shout when discussing a conflict. —

4. Anytime is good to discuss a conflict. —

5. Drinking tea helps to collect our thoughts and stay calm. —


Контрольная работа №2 к уроку №16 по теме: «Внешность и характер человека»

№1

Put the verbs in brackets in Present Simple or Present Perfect Simple.

- 1 My cousin (buy) this dress at a sale last summer.
- 2 Be careful! It's too hot! (just take) it out from the oven.
- 3 We (go) the local markets when we traveled around the Cities.
- 4 They (own) this bakery since 2010.
- 5 Who (tell) you about this boutique?
- 6 My brother (make) his last online purchase two weeks ago.
- 7 We (decide) to buy a winter coat in a bigger size. It should last me for a year.

№2



№3

Контрольная работа №3 к уроку №30 по теме: «Досуг и увлечения»

First, read all the questions carefully and underline key words. Then read the texts one by one and find the required information. Cross out the questions that you found answers to. Don't forget that one question is extra.

Read the texts A-F and decide which of them has the answers to questions 1-7. There is one extra question.

Text	A	B	C	D	E	F
Question	<input type="text" value="has"/>	<input type="text" value="has"/>	<input type="text" value="has"/>	<input type="text" value="has"/>	<input type="text" value="has"/>	<input type="text" value="has"/>

1. Why do teenagers have a serious attitude to fashion?
2. How are clothes linked to culture?
3. What is the best attitude to clothes?
4. What can clothes tell about a person's character?
5. What did people mostly use clothes for centuries ago?
6. How do clothes change our character?
7. Can your clothes tell what job you do?

A. People did not use to pay as much attention to clothes as they do now. In the early ages people used clothing to keep them warm. It was their main purpose. Many things have changed since then, and our clothes are not an exception. Today we do not depend on clothes to survive because central heating warms our flats, and we don't have to travel long distances on foot. So, with time, clothes got a different function. Now they can show our character and status.

B. In many countries the dress that you wear means a lot to people who see you. It can tell how rich or how educated you are. Clothes can also show what kind of job you do. And it does not have to do with uniforms only, although they are a good example of a link between clothes and professions. It will not take you much time to tell an office worker from a builder or an artist.

C. Different countries have different styles and traditions connected with clothes. A bride in a long white wedding dress, for example, is a traditional piece of clothing in Western countries. In the East colourful dresses are more popular for this festive occasion. In some countries trousers are still not usual clothes for women and are traditionally worn by men only. However, many customs are changing or even disappearing.

D. Many teenagers treat fashion seriously and it is one of the most important parts of their lives. One of the reasons for this is that teens depend on the opinion of their peers a lot. They believe that some fashionable things can make them more popular among classmates and more independent. That is why some of them spend much time in front of the mirror and spend considerable sums of their parents' money on their wardrobes.

E. If you pay attention to how people dress, you may guess what kind of person you deal with. Clothes may be simple but neat and make a positive impression on people, send a signal that you care what people think of you. If you meet a person whose clothes don't match and are untidy, you may think that he or she does not respect people around them. So, what you wear may sometimes be just as important as how you wear your clothes.

F. Clothes on their own are powerless. A lot of their influence depends on our attitude to them. If we are sensible enough, they can change our life in a positive way. They can help us find friends that share the same tastes. On the other hand, if we spend too much time looking for trendy things, we may suffer from depression. It's better to stay creative and original instead of copying the trends that fashion magazines promote.

№1

Choose the type of a conflict for each situation.

1. Yesterday we went shopping and I wanted him to buy me a new pair of trainers, but he told me that he didn't have any money and the trainers were just awful. It happens every time we go anywhere, and I want to buy something what I want and he doesn't like the colour, style or pattern. What should I do?

2. Every time when I go home, they come to me and ask to give them everything I have, money, phone, food, it doesn't matter. That's why I don't have a phone, because my family isn't rich enough to buy me a phone every day. They can also hit me and tell that it was just an accident. Also, I had to close my profile on Instagram because they commented all my pics and posts and wrote too many abusive things about my family.

3. When I look at myself in the mirror, I start crying. I think there is no one uglier than me. And all these freckles.. They are awful! Recently, I've found 3 spots on my nose.. I don't go out as I am afraid someone can see that I'm so imperfect.

4. I'm really afraid of her. I can't say she isn't beautiful or has problems with her weight, but she is too strict. And she doesn't believe us and is sure that we cheat all the time. Last Monday I raised my hand to ask whether I could go out and she shouted at me and later phoned my parents to have a conversation. Why? Nobody knows.

5. I don't know what to do. I just hate to go to school. I don't do my homework and don't read books as I see no reason why should I do all that? My parents say that I won't succeed in life and won't make a living without education but there are so many bloggers who are not educated at all and they earn lots of money. So, why should I get good marks and spend so much time doing homework when I may just start blogging and become rich? Am I wrong?

6. Some people are sure that friendship is forever and I was also convinced in it up to last week. Ann and I went to a party and met a nice boy. He danced with me more than with her, asked my phone number and followed me on Instagram but Ann suddenly started shouting at me in the middle of the party and left it with my phone and money. And I had to go home on foot. Now she doesn't speak to me either online or offline and guess what? She still has my phone!

№2

Look at the photos of some people and answer the questions.

- Who are the people in the photos?
- Where are the people?
- What are they doing?
- Do teenagers like spending time with their families or friends?



Контрольная работа №4 к уроку №40 по теме: «Здоровый образ жизни»

№1

Complete the sentences by using **used to** or **would**

1. I short hair when I was a teenager.
2. We to the some little café for lunch every day when I was a student.
3. She playing badminton before she hurt her shoulder.
4. He along the beach every evening before bed, now he does though.
5. when you played chess with your father?
6. She to dance very well.
7. What time of day a cup of coffee?
8. Luke a car.
9. We in Mongolia before the pandemic every summer.
10. My parents to the Black Sea on holiday.

№2

Analyse what you ate yesterday, complete the table, and describe your meals in 9-10 sentences.

Begin with:

Yesterday I had _____ for breakfast.

Diary	<input type="text"/>
Fruit and Vegetables	<input type="text"/>
Grains	<input type="text"/>
Proteins	<input type="text"/>

№3

Перетащи нужное значение к соответствующему выражению

- | | |
|----------------------------|-------------------------------------|
| 1. win the tournament | a. belong to a group of people |
| 2. glorify victory | b. be upset for a long time |
| 3. cheer the teams | c. take part in team games |
| 4. play sports | d. health use |
| 5. team competitions | e. count on others |
| 6. health benefit | f. take help offered |
| 7. improve concentration | g. celebrate victory |
| 8. depend on others | h. become more brave |
| 9. accept help | i. encourage the teams to win |
| 10. suffer from depression | j. team contests |
| 11. be a part of community | k. be number one in the competition |
| 12. build confidence | l. make focus better |

Контрольная работа №5 к уроку №44 по теме: «Покупки»

№1

Answer the questions

Going to the supermarket

1. Do you often go to supermarkets?
2. What items do you shop for?
3. Is it always easy to find the shelf/counter you need?
4. Do all supermarkets have a similar design?



№2

Контрольная работа №6 к уроку №49 по теме: «Школа»

Match the words with the pictures.



- Roast beef
- Chocolate cake
- Smoothie
- Candy
- Pastry
- Dessert
- Seasonal vegetables

№3

Match the words to make up phrases.

- To stress
- To go
- To take up
- To pick on/base
- To get down on
- To join

- in a det.
- junk food
- an activity
- up
- weight
- a gym

№1

Match direct speech forms with reported speech forms.

is	did	will	can	are	do	have done	am
Перегляди складі вернути карточку	Перегляди складі вернути карточку	Перегляди складі вернути карточку	Перегляди складі вернути карточку	Перегляди складі вернути карточку	Перегляди складі вернути карточку	Перегляди складі вернути карточку	Перегляди складі вернути карточку
would	was	did	was	could	had done	had done	were

№2

Complete the sentences with the correct grammar form of DO or MAKE. Change the word form if necessary.

1. It took her a long time to a decision about what university to choose.
2. Sarah often mistakes in oral speech because she is always in a hurry.
3. I will help you to the assignment. I think it is too difficult for you.
4. regular grammar exercises is a good way to improve your English.
5. Ted is busy now. He a plan for the article he is going to write.
6. The lesson starts in an hour but you your homework yet.
7. Your test results show that you progress. It's great!
8. Can I a suggestion for a new course?

№3

You are looking for the information about your project. Decide where the answers (texts A-F) to the questions (1-7) are. One question is extra.

1. Whose support makes children successful?

E) One of the most important factors that determine your success is your ability to distribute time properly. Time management is a skill that helps you spend time and energy more efficiently. It teaches us to be self-disciplined.

2. Who is to blame for your mistakes?

A) It is believed that high achievements in school influence your overall success in life. There are a lot of factors that can influence the way you study and later result in your failures or victories in life after school.

3. Is having a rest vital?

C) They say that teenagers' success at school depends to some extent on the relationships they have at home. According to research, school children whose parents take an interest in children's day-to-day life and are friendly are likely to perform better at school.

4. What do future success and defeat depend on?

F) It goes without saying that your ability to concentrate and perform depends on a number of hours you sleep a day. It is crucial for a student to get eight hours of a good night's rest. Sleep plays an important role in good health and well-being. Getting enough quality sleep at the right times can help protect your mental health, physical health, quality of life, and safety.

5. What does success mean?

B) Actually, parents put a lot of pressure on their children when they study at school. Adults tend to always compare your achievements with your friend's progress wishing that their child achieves more. It can be really a challenge to keep up with all parents expectations and pressure.

6. Who is interested in kids' success?

D) Every teenager decides himself what makes him successful. Some people believe that getting good grades is a great achievement itself. Others think that being good at sports or extracurricular activities makes a person outstanding. What gives a sense of achievement? Everyone chooses it for themselves.

7. Does it mean much to be able to prioritize tasks?

extra

Контрольная работа №7 к уроку №61 по теме: «Виды отдыха в различное время года»

№1

Read the text and decide whether the following statements are True (T), False (F) or Not Stated (NS).



Professional sports: to do or not to do?

Any person in his or her life has taken up sports at least at school. It is believed that doing sports makes people fit, strong and healthy, but is it really true? Are professional sportsmen healthy? Do they have any free time to walk with their friends or read a good book? And how much is it to become a good athlete?

If parents decide that their child will become a professional sportsman, they have to take into account that doing any sports is rather pricey. All the equipment, extra classes and practices cost a lot of money. Also, to take part in some competitions you have to pay some fee, for example travelling to the place where the event is held.

Very often sportsmen do not have enough time to spend it on their hobby or just to read a good book because they have to practice all day long and sometimes without any days-off to become successful at their kinds of sports. Young sportsmen even do not have enough time to go to school and have to study on their own as their schedule is rather complicated to match the school timetable.

Being a professional sportsman involves changing your eating habits. You have to eat only the food that is advised by a sports dietician. If you eat something that is forbidden or eat something that has more calories than you must have, it will result in gaining extra weight and you won't be able to do some exercises, for example it will be difficult to jump in figure skating if you are overweight.

Professional athletes have lots of problems with their health. In the TV screen or at the stadium we see happy and successful people, but actually all sportsmen have injuries or traumas that they got during practicing or while taking part in the competitions. These traumas are sometimes very difficult to cure and not all sportsmen can return to their regular practice after a long treatment and rehabilitation and have to give up sports as any careless movement can be fatal for them.

So, to take up sports professionally you have to weigh all pros and cons and answer the questions given at the beginning of this article whether you are ready or not to sacrifice your free time, refuse from eating favourite fast food and also you should remember about serious injuries. And if your answers are mainly "yes", you will benefit from any sport as it teaches to be disciplined, hardy, not to give up and achieve your goals.

1. Professional sportsman have a lot of spare time.
2. It can be very expensive to do sports.
3. Young sportsmen have a special timetable at school.
4. You can eat everything you want if you are a professional sportsman.
5. It is impossible to get injured while doing sport professionally.
6. To become successful in life you should do only sports.

№2

Now, work in pairs or groups of three. Discuss the following questions:

- How old are you?
- Where are you from?
- Why is public transport important in the countryside?
- How is transportation developed in rural areas?
- What are the modes of transportation in rural areas?
- What are the advantages of public transportation in the countryside?
- What are the disadvantages of road transport in rural areas?
- Which form of transportation is most suited for rural areas? Why?
- How can we improve transportation in rural areas?
- How can we improve public transportation in rural areas?
- In the future, will public transport play a greater role in rural areas?
- What is your attitude to public transport in the countryside?

Контрольная работа №8 к уроку №72 по теме: «Природа»

№1

Match the words from two columns to make a collocation.

country	rural	slower	enjoy	work-life	hectic	plant	raise	run	do
farming	pace of life	cattle	area	a dairy farm	crops	dweller	peace and quiet	pace of life	balance

№2

Complete the sentences with the phrases from the box.

work-life balance
Country dwellers
do farming
rural area
run a dairy farm
enjoy peace and quiet
hectic pace of life

1. People living in a are more industrious than town residents.
2. Having a healthy helps reduce stress and the chances of burning out at work.
3. Today urban citizens are tired of the and try to spend weekends in the open air.
4. often face problems of access to basic social services.
5. People in order to get an opportunity to live a more natural and peaceful life and provide themselves with organic food.
6. They say it is not profitable today to as cattle food costs too much.
7. Many pensioners are moving to the countryside as they want to .

№3

Plan your own answer. Write 3-4 key words next to each question.

Questions	KEY WORDS
What do people usually do in the countryside?	
What are the benefits of living in the countryside?	
What are the disadvantages of living in the countryside?	
Do you think it is better to live in the countryside or in the city?	
Would you like to live in the countryside in future? Why?	

Use your notes and answer the questions. Take turns with your partner.

Контрольная работа №9 к уроку №78 по теме: «Средства массовой информации»

№1

Which type of mass media is it? Match the type of mass media with their description.

A newspaper	The internet	Television	A magazine	Radio
Периодическое издание	Периодическое издание	Периодическое издание	Периодическое издание	Периодическое издание
is a system for transmitting visual images and sound that are reproduced on screens, chiefly used to broadcast programs for entertainment, information, and education.	is a global computer network providing a variety of information and communication facilities.	is a widely used mass communication medium that broadcasts sound programmes to the public.	is a periodical publication containing a variety of articles, generally financed by advertising.	is a publication containing news and information and advertising, usually printed on low-cost paper called newsprint.

№2

Look at the photo and answer the questions.

Do you read magazines? Why/why not? What magazines do you like reading? Do you buy them or read online?



№3

Match the photos with the types of TV programmes.

- Sports programme is broadcasting sports events.
- The news is a programme about current affairs.
- Reality show is a television programme about ordinary people who are filmed in real situations.
- Game show is a television programme in which people compete to win prizes.
- Documentary is a factual film report on a particular subject with pictures or interviews with people involved in real events.
- Chat show is an informal television programme in which famous people are asked questions about themselves and their work.



Контрольная работа №10 к уроку №102 по теме: «Родная страна и страна изучаемого языка. Выдающиеся люди»

№1

Fill in the gaps with the correct form of the word given in brackets. Make sure that the word fits the gap both grammatically and lexically.

The King's Speech is a movie starring Colin Firth and Helena Bonham Carter as a Royal Couple. It tells a story of a king who had to address a nation while (FIGHT) a stammer. It is painful enough for those with a stammer just to talk to another person. It is even more terrifying to face a radio microphone and know that the whole Empire (LISTEN) to the speech.

The King's Speech is an intense true-life drama about King George VI. According to the plot, every speech which the King is required to give is a disaster; he can hardly get a word out and the whole nation winces with embarrassment. The King goes through a line of speech therapists, one of whom even (TRY) the old marbles-in-the-mouth routine, but nothing helps. This is when Elizabeth, who later (BECOME) the much-loved Queen Mother, tries (THEY) luck with an Australian actor, who had moved to Britain some time ago and had set up a speech therapy practice.

№2

Change the form of the words given in brackets so that they fit the gap both grammatically and lexically.

Alexander I of Russia, also known as Alexander the Blessed, was Emperor of Russia from 23 March 1801 to 26 December 1825. He was also the first (RUSSIA) King of Poland from 1815 to 1825.

He was born in Saint Petersburg to Grand Duke Paul Petrovich, later Emperor Paul I, and Maria Feodorovna. He became a (SUCCESS) to the throne after his father was murdered. Alexander I was the monarch who ruled Russia during the Napoleonic Wars when Napoleon had to retreat to Paris through the (FREEZE) winter.

His sudden death in Taganrog, which took place under (SUSPICION) circumstances, caused the spread of rumours that Alexander did not die in 1825, but (APPEARED) to live the rest of his life in anonymity.

Some say the former Emperor became a monk, because in 1836 a mysterious person called Feodor Kozmich appeared in Siberia. Many people, including some (HISTORY), have theorized that he was Alexander I under a different identity. Even though there are rumours that in his earlier life "Feodor Kozmich" might have belonged to a higher (SOCIETY) level, claims that he was Alexander I were never proved.

№3

Read the text and decide if statements 1–7 are true, false or not stated.

The enchanted forest

Both children and adults want to believe in magic and enchanted places. While some of them only dream of a fairytale land, others work to create their fantasy in real life. Sculptors Doris and Ernest Needham were looking for a place for their cement-sculpted figures from tales and nursery rhymes. There were so many of them and they were quite big, so the couple bought a forest and filled it with their hand-made sculptures, turning an ordinary piece of land into an enchanted forest.

For ten years they were clearing paths and creating rock walls with nothing but hand tools. They built a house that looked like a gingerbread house and created an artificial waterfall across the highway.

When they finally opened the forest to the public, it became popular at once. What was designed as a happy place for two old people was now an unusual tourist attraction. No one could simply drive through the forest without the excitement of seeing pirates hiding behind the trees, dragons sitting on boulders, or fairies and mermaids splashing in the pools at the foot of the waterfall.

In the next ten years, the forest was visited by a million people and the couple realised that their happy retirement had turned into a full-time job. Doris and Ernest couldn't manage it on their own anymore and they sold their Enchanted Forest to the Ehlers, who loved it immensely for what it was. They didn't change anything in the slightest, and continued taking care of the figures and the trees while keeping the forest open to visitors. There are now about four hundred figures, the tallest treehouse in Canada, a pirate ship, a Candy Cane house, a beaver pond, and many twists and turns which lead to small cottages covered with ferns and leaves, hidden among eight hundred years old cedars.

1. The Needhams worked for the international company.
2. The Needhams wrote nursery rhymes and fairytales.
3. The Needhams used excavators and other cars to build roads across the forest.
4. It took no time for the place to appeal to tourists.
5. Instead of enjoying their retirement, the Needhams were working in their forest.
6. There are 400 tiny cottages in the Enchanted Forest.
7. The Enchanted Forest is listed among one of the UNESCO sites.

Критерии оценивания

1. Чтение с пониманием основного содержания прочитанного (ознакомительное)

Оценка «5» ставится учащемуся, если он понял основное содержание текста, может выделить основную мысль, определить основные факты, умеет догадываться о значении незнакомых слов из контекста, либо по словообразовательным элементам, либо по сходству с родным языком. Скорость чтения иноязычного текста может быть несколько замедленной по сравнению с той, с которой ученик читает на родном языке. Скорость чтения на родном языке у обучающихся разная.

Оценка «4» ставится ученику, если он понял основное содержание текста, может выделить основную мысль, определить отдельные факты. Однако у него недостаточно развита языковая догадка, и он затрудняется в понимании некоторых незнакомых слов, он вынужден чаще обращаться к словарю, а темп чтения более замедленен.

Оценка «3» ставится школьнику, который не совсем точно понял основное содержание прочитанного, умеет выделить в тексте только небольшое количество фактов, совсем не развита языковая догадка.

Оценка «2» выставляется ученику в том случае, если он не понял текст или понял содержание текста неправильно, не ориентируется в тексте при поиске определенных фактов, не понимает значение незнакомой лексики.

Чтение с полным пониманием содержания (изучающее)

Оценка «5» ставится ученику, когда он полностью понял несложный текст (публицистический, научно-популярный; инструкцию или отрывок из туристического проспекта). Он использовал при этом все известные приемы, направленные на понимание прочитанного (смысловую догадку, анализ).

Оценка «4» выставляется учащемуся, если он полностью понял текст, но многократно обращался к словарю.

Оценка «3» ставится, если ученик понял текст не полностью, не владеет приемами его смысловой переработки.

Оценка «2» ставится в том случае, когда текст учеником не понят. Он с трудом может найти незнакомые слова в словаре.

2. Чтение с нахождением интересующей или нужной информации (просмотровое)

Оценка «5» ставится ученику, если он может достаточно быстро просмотреть несложный текст (типа расписания поездов, меню, программы телепередач) или несколько небольших текстов и выбрать правильно запрашиваемую информацию.

Оценка «4» ставится ученику при достаточно быстром просмотре текста, но при этом он находит только примерно 2/3 заданной информации.

Оценка «3» выставляется, если ученик находит в данном тексте (или данных текстах) примерно 2/3 заданной информации.

Оценка «2» выставляется в том случае, если ученик практически не ориентируется в тексте.

3. Понимание речи на слух

Аудирование (извлечение на слух основной или заданной ученику информации).

Оценка «5» ставится ученику, который понял основные факты, сумел выделить отдельную, значимую для себя информацию (например, из прогноза погоды, объявления, программы радио и телепередач), догадался о значении части незнакомых слов по контексту, сумел использовать информацию для решения поставленной задачи (например найти ту или иную радиопередачу).

Оценка «4» ставится ученику, который понял не все основные факты. При решении коммуникативной задачи он использовал только 2/3 информации.

Оценка «3» свидетельствует, что ученик понял только 50 % текста. Отдельные факты понял неправильно. Не сумел полностью решить поставленную перед ним коммуникативную задачу.

Оценка «2» ставится, если ученик понял менее 50 % текста и выделил из него менее половины основных фактов. Он не смог решить поставленную перед ним речевую задачу.

Говорение

Основными критериями оценки умений говорения следует считать:

- соответствие теме,
 - достаточный объем высказывания,
 - разнообразие языковых средств и т. п.,
- а ошибки целесообразно рассматривать как дополнительный критерий.

4. Высказывание в форме рассказа, описания

Оценка «5» ставится ученику, если он в целом справился с поставленными речевыми задачами. Его высказывание было связным и логически последовательным, практически отсутствовали ошибки, нарушающие коммуникацию, или они были незначительны. Объем высказывания соответствовал тому, что задано программой на данном году обучения. Наблюдалась легкость речи и достаточно правильное произношение. Речь ученика была эмоционально окрашена, в ней имели место не только передача отдельных фактов (отдельной информации), но и элементы их оценки, выражения собственного мнения.

выставляется учащемуся, если он в целом справился с поставленными речевыми задачами. Его высказывание было связанным и последовательным. Однако были сделаны отдельные ошибки, нарушающие коммуникацию. Темп речи был несколько замедлен. Отмечалось произношение, страдающее сильным влиянием родного языка. Речь была недостаточно эмоционально окрашена, в большей степени высказывание содержало информацию и отражало конкретные факты.

Оценка «3» ставится ученику, если он сумел в основном решить поставленную речевую задачу, но объем высказывания не достигал нормы. Ученик допускал языковые ошибки. В некоторых местах нарушалась последовательность высказывания. Практически отсутствовали элементы оценки и выражения собственного мнения. Темп речи был замедленным.

Оценка «2» ставится ученику, если он только частично справился с решением коммуникативной задачи. Высказывание было небольшим по объему (не соответствовало требованиям программы). Отсутствовали элементы собственной оценки. Учащийся допускал большое количество ошибок, как языковых, так и фонетических. Многие ошибки нарушали общение, в результате чего возникало непонимание между речевыми партнерами.

Участие в беседе

Оценка «5» ставится ученику, который сумел решить речевую задачу, правильно употребив при этом языковые средства. В ходе диалога умело использовал реплики, в речи отсутствовали ошибки, нарушающие коммуникацию.

Оценка «4» ставится учащемуся, который решил речевую задачу, но произносимые в ходе диалога реплики были несколько сбивчивыми. В речи были паузы, связанные с поиском средств выражения нужного значения. Практически отсутствовали ошибки, нарушающие коммуникацию.

Оценка «3» выставляется ученику, если он решил речевую задачу не полностью. Некоторые реплики партнера вызвали у него затруднения. Наблюдались паузы, мешающие речевому общению.

Оценка «2» выставляется, если учащийся не справился с решением речевой задачи. Затруднялся ответить на побуждающие к говорению реплики партнера. Коммуникация не состоялась.

5. Оценивание письменной речи обучающихся

Оценка «5» Коммуникативная задача решена, соблюдены основные правила оформления текста, очень незначительное количество орфографических и лексико-грамматических погрешностей. Логичное и последовательное изложение материала. Учащийся показал знание большого запаса лексики и успешно использовал ее с учетом норм иностранного языка. Практически нет ошибок. Соблюдается правильный порядок слов. При использовании более сложных конструкций допустимо небольшое количество ошибок, которые не нарушают понимание текста. Почти нет орфографических ошибок. Соблюдается деление текста на предложения. Имеющиеся неточности не мешают пониманию текста.

Оценка «4» Коммуникативная задача решена, но лексико-грамматические погрешности, в том числе выходящих за базовый уровень, препятствуют пониманию. Мысли изложены в основном логично. Учащийся использовал достаточный объем лексики, допуская отдельные неточности в употреблении слов или ограниченный запас слов, но эффективно и правильно, с учетом норм иностранного языка. В работе имеется ряд грамматических ошибок, не препятствующих пониманию текста. Допустимо несколько орфографических ошибок, которые не затрудняют понимание текста.

Оценка «3» Коммуникативная задача решена, но языковые погрешности, в том числе при применении языковых средств, составляющих базовый уровень, препятствуют пониманию текста. Мысли не всегда изложены логично. Много ошибок в формате письма. Учащийся использовал ограниченный запас слов, не всегда соблюдая нормы иностранного языка. В работе либо часто встречаются грамматические ошибки элементарного уровня, либо ошибки немногочисленны, но так серьезны, что затрудняют понимание текста. Имеются многие ошибки, орфографические и пунктуационные, некоторые из них могут приводить к непониманию текста.

Оценка «2» Коммуникативная задача не решена. Отсутствует логика в построении высказывания. Не используются средства передачи логической связи между частями текста. Формат письма не соблюдается. Учащийся не смог правильно использовать свой лексический запас для выражения своих мыслей или не обладает необходимым запасом слов. Грамматические правила не соблюдаются. Правила орфографии и пунктуации не соблюдаются.

б. За письменные работы (контрольные работы, самостоятельные работы, словарные диктанты, тесты) оценка вычисляется исходя из процента правильных ответов:

Оценка «5» - 80 – 100 %

Оценка «4» - 60 -79 %

Оценка «3» - 40 -59 %

Оценка «2» - менее 40 %

В выполнении работ для обучающихся с ОВЗ оценивание проводится по той же системе, но содержание работ упрощено, увеличивается время выполнения работы и прилагается помощь учителя.

7. Творческие письменные работы (письма, разные виды сочинений) оцениваются по пяти критериям:

а) Содержание (соблюдение объема работы, соответствие теме, отражены ли все указанные в задании аспекты, стилевое оформление речи соответствует типу задания, аргументация на соответствующем уровне, соблюдение норм вежливости).

ПРИ НЕУДОВЛЕТВОРИТЕЛЬНОЙ ОЦЕНКЕ ЗА СОДЕРЖАНИЕ ОСТАЛЬНЫЕ КРИТЕРИИ НЕ ОЦЕНИВАЮТСЯ И РАБОТА ПОЛУЧАЕТ НЕУДОВЛЕТВОРИТЕЛЬНУЮ ОЦЕНКУ;

б) Организация работы (логичность высказывания, использование средств логической связи на соответствующем уровне, соблюдение формата высказывания и деление текста на абзацы);

в) Лексика (словарный запас соответствует поставленной задаче и требованиям данного года обучения языку);

г) Грамматика (использование разнообразных грамматических конструкций в соответствии с поставленной задачей и требованиям данного года обучения языку);

д) Орфография и пунктуация (отсутствие орфографических ошибок, соблюдение главных правил пунктуации: предложения начинаются с заглавной буквы, в конце предложения стоит точка, вопросительный или восклицательный знак, а также соблюдение основных правил расстановки запятых).

В выполнении работ для обучающихся с ОВЗ оценивание проводится по той же системе, но содержание работ может быть упрощено, увеличивается время выполнения работы и прилагается помощь учителя.

**УЧЕБНО-МЕТОДИЧЕСКОЕ ОБЕСПЕЧЕНИЕ
ОБРАЗОВАТЕЛЬНОГО ПРОЦЕССА
ОБЯЗАТЕЛЬНЫЕ УЧЕБНЫЕ МАТЕРИАЛЫ ДЛЯ УЧЕНИКА**

- Английский язык, 5 класс/ Ваулина Ю.Е., Дули Д., Подоляко О.Е. и другие, Акционерное общество «Издательство «Просвещение»
- Английский язык, 6 класс/ Ваулина Ю.Е., Дули Д., Подоляко О.Е. и другие, Акционерное общество «Издательство «Просвещение»
- Английский язык, 7 класс/ Ваулина Ю.Е., Дули Д., Подоляко О.Е. и другие, Акционерное общество «Издательство «Просвещение»
- Английский язык, 8 класс/ Ваулина Ю.Е., Дули Д., Подоляко О.Е. и другие, Акционерное общество «Издательство «Просвещение»
- Английский язык, 9 класс/ Ваулина Ю.Е., Дули Д., Подоляко О.Е. и другие, Акционерное общество «Издательство «Просвещение»

МЕТОДИЧЕСКИЕ МАТЕРИАЛЫ ДЛЯ УЧИТЕЛЯ

Библиотека ЦОК

ЦИФРОВЫЕ ОБРАЗОВАТЕЛЬНЫЕ РЕСУРСЫ И РЕСУРСЫ СЕТИ

ИНТЕРНЕТ

<https://resh.edu.ru/>

2.1.4 Иностранный язык (немецкий язык)

ПОЯСНИТЕЛЬНАЯ ЗАПИСКА

Рабочая программа по немецкому языку для обучающихся с задержкой психического развития (ЗПР) на уровне основного общего образования составлена с учетом требований к результатам освоения основной образовательной программы, представленных в Федеральном государственном образовательном стандарте основного общего образования (Приказ Минпросвещения России от 31.05.2021 г. № 287, зарегистрирован Министерством юстиции Российской Федерации 05.07.2021 г., рег. номер – 64101) (далее – ФГОС ООО), Примерной адаптированной основной образовательной программой основного общего образования обучающихся с задержкой психического развития (одобренной решением ФУМО по общему образованию (протокол от 18 марта 2022 г. № 1/22)), а также в соответствии с направлениями работы по формированию ценностных установок и социально-значимых качеств личности, указанными в Примерной программе воспитания (одобрено решением ФУМО от 02.06.2020 г.).

Изучение иностранного языка является необходимым для современного культурного человека. Оно направлено на формирование коммуникативной культуры обучающихся, осознание роли языков как инструмента межличностного и межкультурного взаимодействия, способствует их общему речевому развитию, воспитанию гражданской идентичности, расширению кругозора, воспитанию чувств и эмоций. Для лиц с ЗПР владение английским языком открывает дополнительные возможности для понимания современного мира, профессиональной деятельности, интеграции в обществе. Ряд речевых особенностей восприятия обращённой и формирования самостоятельной речи у обучающихся с ЗПР, в частности, недостаточная способность к звуковому и смысловому анализу речи, как правило, вызывают трудности в овладении рецептивными и продуктивными навыками речи, что необходимо учитывать при планировании конечного уровня практического владения языком. В результате изучения курса иностранного языка у обучающихся с ЗПР формируются начальные навыки общения на иностранном языке, первоначальные представления о роли и значимости иностранного языка в жизни современного человека в поликультурном мире.

Знание иностранного языка обеспечивает формирование представлений об особенностях культуры стран изучаемого языка, что в свою очередь является необходимым условием для воспитания у обучающихся с ЗПР толерантного отношения к представителям его культуры.

Программа дисциплины «Иностранный (немецкий) язык» направлена на формирование ценностных ориентиров, связанных с культурой непрерывного самообразования и саморазвития, а также на развитие личностных качеств, необходимых для участия в совместной деятельности, в частности, уважительного отношения к окружающим. В процессе освоения данной учебной дисциплины у обучающихся с ЗПР формируется готовность к участию в диалоге в рамках межкультурного общения.

Программа составлена с учетом особенностей преподавания данного учебного предмета для обучающихся с ЗПР. В программе представлены цель и коррекционные задачи, базовые положения обучения немецкому языку обучающихся с ЗПР на уровне основного общего образования.

Предметные результаты по учебному предмету «Иностранный (английский) язык» на уровне основного общего образования, *распределенные по годам обучения*, раскрываются и конкретизируются в совокупности всех составляющих иноязычной коммуникативной компетенции (речевой, языковой, социокультурной, компенсаторной) в Примерной рабочей

программе по учебному предмету «Иностранный (немецкий) язык» для обучающихся с ЗПР на уровне основного общего образования.

Общая характеристика учебного предмета «Иностранный (немецкий) язык»

Обучение иностранному языку на уровне основного общего образования осуществляется с учетом индивидуальных психофизических особенностей обучающихся с ЗПР, особенностей их речемыслительной деятельности.

Обучение английскому языку на уровне основного общего образования строится на основе следующих *базовых положений*:

- важным условием является организация искусственной англоязычной речевой среды;
- изучаемые образцы речи соответствуют языковым нормам современного английского языка и предъявляются через общение с учителем и аудирование с обязательным применением наглядных средств;
- отбор языкового материала осуществляется на основе тематики, соответствующей возрастным интересам и потребностям обучающихся с учетом реалий современного мира; отбираемый для изучения языковой материал обладает высокой частотностью;
- предлагаемый для изучения на иностранном языке языковой материал должен быть знаком обучающимся на родном языке;
- обязательным условием является включение речевой деятельности на иностранном языке в различные виды деятельности (учебную, игровую, предметно-практическую), при этом должны быть задействованы различные анализаторные системы восприятия информации;
- уроки строятся по принципу формирования потребности в общении; мотивация обучающегося с ЗПР к общению на английском языке имеет принципиальное значение;
- аудирование является одним из важнейших видов учебной деятельности, при этом необходимо учитывать особенности восприятия и запоминания вербальной информации у обучающихся с ЗПР подросткового возраста и обеспечивать наглядность предъявляемого материала на каждом этапе урока.
- для обучающихся с ЗПР допустимо приближенное произношение английских звуков, английская речь должна быть доступна для понимания.

При реализации курса «Иностранный язык» необходимо учитывать следующие специфические образовательные потребности обучающихся с ЗПР на уровне основного общего образования:

- развитие познавательной деятельности в процессе изучения иностранного языка обучающимися с ЗПР, создание условий для развития высших психических функций, формирования учебных действий и речевой деятельности;
- развитие учебно-познавательной мотивации, интереса к изучению иностранного языка в связи с его значимостью в будущей профессиональной деятельности и необходимостью более полной социальной интеграции в современном обществе;
- обучение навыкам общения и взаимодействия на иностранном языке в контексте различных коммуникативных ситуаций.

Коррекционно-развивающий потенциал учебного предмета «Иностранный (английский) язык» способствует развитию коммуникативных навыков обучающихся с ЗПР, создает условия для введения обучающихся в культуру страны изучаемого языка, развития представлений о культуре родной стороны, обеспечивает расширение кругозора и всестороннее развитие личности.

Данная программа реализуется на основе УМК «Немецкий язык».

Данный УМК включает в себя:

Учебник «Немецкий язык. 5 класс» /И.Л.Бим, Л.И.Рыжовой, М.: Просвещение.2018

Учебник «Немецкий язык. 6 класс»/ И.Л.Бим, Л.В.Садовой, Л.М.Санниковой, М.: Просвещение.,2013

Учебник «Немецкий язык. 7 класс» /И.Л.Бим, Л.В.Садовой, М.: Просвещение, 2019

Учебник «Немецкий язык. 8 класс» /И.Л.Бим, Л.В.Садовой, Ж.Я.Крыловой, Л.М.Санниковой и

Цель и задачи учебного предмета «Иностранный (немецкий) язык»

Общие цели изучения иностранных языков представлены в ПООП ООО. На прагматическом уровне *целью иноязычного образования* провозглашено формирование коммуникативной компетенции обучающихся в единстве таких её составляющих, как речевая, языковая, социокультурная, компенсаторная компетенции:

речевая компетенция – развитие коммуникативных умений в четырёх основных видах речевой деятельности (говорении, аудировании, чтении, письме);

языковая компетенция – овладение новыми языковыми средствами (фонетическими, орфографическими, лексическими, грамматическими) в соответствии с отобранными темами общения; освоение знаний о языковых явлениях изучаемого языка, разных способах выражения мысли в родном и иностранном языках;

социокультурная/межкультурная компетенция – приобщение к культуре, традициям реалиям стран/страны изучаемого языка в рамках тем и ситуаций общения, отвечающих опыту, интересам, психологическим особенностям учащихся основной школы на разных её этапах; формирование умения представлять свою страну, её культуру в условиях межкультурного общения;

компенсаторная компетенция – развитие умений выходить из положения в условиях дефицита языковых средств при получении и передаче информации.

Целью дисциплины «Иностранный (немецкий) язык» для обучающихся с ЗПР является формирование у них коммуникативной компетенции в единстве представленных выше составляющих.

В рамках предлагаемого курса решается ряд общеобразовательных *задач*:

- формирование элементарных коммуникативных навыков на иностранном языке;
- формирование навыков речевого поведения на иностранном языке:
 - формирование навыков диалогической немецкоязычной речи;
 - формирование навыков монологической немецкоязычной речи;
- формирование представлений о культуре страны изучаемого языка;
- формирование представлений о значимости иностранного языка в будущей профессиональной деятельности.

В курсе немецкого языка для обучающихся с ЗПР решаются следующие *коррекционные задачи*:

- расширение представлений об окружающем социальном мире;
- формирование навыка понимания обращенной иноязычной речи;
- развитие познавательной деятельности, своеобразия которой обусловлено несовершенством познавательных психических процессов и незрелостью эмоционально-волевой сферы;
- развитие навыков смыслового чтения;
- коррекция специфических проблем, возникающих в сфере общения и взаимодействии с собеседником у обучающихся с ЗПР подросткового возраста;
- развитие навыков сотрудничества со взрослыми и сверстниками в различных социальных ситуациях;
- развитие английской речи в связи с организованной предметно-практической деятельностью;
- развитие способности вести целенаправленную учебную деятельность.

Иностранный язык является важным инструментом формирования универсальных учебных действий обучающихся с ЗПР: осуществлять поиск, обработку и использование информации в познавательных целях, выходить из положения в условиях дефицита языковых средств при получении и передаче информации, развивать коммуникативные компетенции и т.д.

В соответствии с личностно ориентированной парадигмой образования основными подходами к обучению иностранным языкам, зафиксированными в ПООП ООО, признаются компетентностный, системно-деятельностный, межкультурный и коммуникативно-когнитивный. Совокупность перечисленных подходов предполагает возможность реализовать поставленные цели, добиться достижения планируемых результатов в рамках содержания, отобранного для обучающихся с ЗПР, с учетом их особых образовательных потребностей на уровне основного общего образования.

Организация специальных условий предполагает создание комфортной образовательной среды с учетом потребностей и индивидуальных особенностей обучающихся с ЗПР, обеспечивающей усвоение программы учебного предмета «Иностранный язык»:

- учет индивидуальных особенностей обучающихся с ЗПР, состояния их психических функций, речемыслительной деятельности, возможный темп усвоения учебного материала;

- подбор эффективных методов и специфических приемов обучения обучающихся с ЗПР при преподавании иностранного языка;

- в целях реализации вариативного и дифференцированного подходов к обучающимся необходима четкая организация этапов урока и форм взаимодействия обучающихся (индивидуальной, групповой, в парах); использование указанных форм работы на каждом уроке обеспечивает большую эффективность усвоения материала;

- организация и учет учебного времени для эффективного усвоения материала по данному учебному предмету;

- использование в процессе обучения современных образовательных технологий и технических средств, в том числе средств ИКТ, смартфонов, ассистивных технологий;

- использование интерактивной доски SmartBoard, MimioBoard в целях обеспечения возможности разработки дидактических материалов, применения инструментов соответствующего программного обеспечения для многократного предъявления языковых средств в наглядной форме, их последующей более эффективной отработки и автоматизации.

При изучении тем каждого раздела программы предполагается организация художественной проектной работы, изучение английского языка в процессе предметно-практической деятельности.

Учебный предмет «Иностранный (немецкий) язык» входит в предметную область «Иностранные языки» и является обязательным для изучения. Учебный предмет «Иностранный (немецкий) язык», неразрывно связан с предметом «Русский язык», обеспечивая достижение обучающимися с ЗПР образовательных результатов в области обучения языку и развития речи.

На уровне основного общего образования количество учебных часов, выделяемых на изучение иностранного языка, – 3 часа в неделю, что составляет по 102 учебных часа на каждом году обучения с 5 по 9 класс.

СОДЕРЖАНИЕ ОБУЧЕНИЯ

5 КЛАСС

Коммуникативные умения

Формирование умения общаться в устной и письменной форме, используя рецептивные и продуктивные виды речевой деятельности в рамках тематического содержания речи.

Моя семья. Мои друзья. Семейные праздники: день рождения, Новый год.

Внешность и характер человека (литературного персонажа). Досуг и увлечения (хобби) современного подростка (чтение, кино, спорт).

Здоровый образ жизни: режим труда и отдыха, здоровое питание.

Покупки: продукты питания.

Школа, школьная жизнь, школьная форма, изучаемые предметы. Переписка с иностранными сверстниками.

Каникулы в различное время года. Виды отдыха.

Природа: дикие и домашние животные. Погода.

Родной город (село). Транспорт.

Родная страна и страна (страны) изучаемого языка. Их географическое положение, столицы, достопримечательности, культурные особенности (национальные праздники, традиции, обычаи).

Выдающиеся люди родной страны и страны (стран) изучаемого языка: писатели, поэты.

Говорение

Развитие коммуникативных умений диалогической речи на базе умений, сформированных на уровне начального общего образования:

диалог этикетного характера: начинать, поддерживать и заканчивать разговор (в том числе разговор по телефону), поздравлять с праздником и вежливо реагировать на поздравление, выражать благодарность, вежливо соглашаться на предложение и отказываться от предложения собеседника;

диалог – побуждение к действию: обращаться с просьбой, вежливо соглашаться (не соглашаться) выполнить просьбу, приглашать собеседника к совместной деятельности, вежливо соглашаться (не соглашаться) на предложение собеседника;

диалог-расспрос: сообщать фактическую информацию, отвечая на вопросы разных видов, запрашивать интересующую информацию.

Вышеперечисленные умения диалогической речи развиваются в стандартных ситуациях неофициального общения в рамках тематического содержания речи, с использованием речевых ситуаций, ключевых слов и (или) иллюстраций, фотографий с соблюдением норм речевого этикета, принятых в стране (странах) изучаемого языка.

Объём диалога – до 5 реплик со стороны каждого собеседника.

Развитие коммуникативных умений монологической речи, на базе умений, сформированных на уровне начального общего образования:

создание устных связных монологических высказываний с использованием основных коммуникативных типов речи:

описание (предмета, внешности и одежды человека), в том числе характеристика (черты характера реального человека или литературного персонажа);

повествование или сообщение;

изложение (пересказ) основного содержания прочитанного текста;

краткое изложение результатов выполненной проектной работы.

Данные умения монологической речи развиваются в стандартных ситуациях неофициального общения в рамках тематического содержания речи с использованием ключевых слов, вопросов, плана и (или) иллюстраций, фотографий.

Объём монологического высказывания – 5–6 фраз.

Аудирование

Развитие коммуникативных умений аудирования на базе умений, сформированных на уровне начального общего образования:

при непосредственном общении: понимание на слух речи учителя и одноклассников и вербальная (невербальная) реакция на услышанное;

при опосредованном общении: дальнейшее развитие умений восприятия и понимания на слух несложных адаптированных аутентичных текстов, содержащих отдельные незнакомые слова, с разной глубиной проникновения в их содержание в зависимости от поставленной коммуникативной задачи: с пониманием основного содержания, с пониманием запрашиваемой информации с использованием и без использования иллюстраций.

Аудирование с пониманием основного содержания текста предполагает умение определять основную тему и главные факты (события) в воспринимаемом на слух тексте, игнорировать незнакомые слова, несущественные для понимания основного содержания.

Аудирование с пониманием запрашиваемой информации предполагает умение выделять запрашиваемую информацию, представленную в эксплицитной (явной) форме, в воспринимаемом на слух тексте.

Тексты для аудирования: диалог (беседа), высказывания собеседников в ситуациях повседневного общения, рассказ, сообщение информационного характера.

Время звучания текста (текстов) для аудирования – до 1 минуты.

Смысловое чтение

Развитие сформированного на уровне начального общего образования умения читать про себя и понимать учебные и несложные адаптированные аутентичные тексты разных жанров и стилей, содержащие отдельные незнакомые слова, с различной глубиной проникновения в их содержание в зависимости от поставленной коммуникативной задачи: с пониманием основного содержания, с пониманием запрашиваемой информации.

Чтение с пониманием основного содержания текста предполагает умение определять основную тему и главные факты (события) в прочитанном тексте, игнорировать незнакомые слова, несущественные для понимания основного содержания.

Чтение с пониманием запрашиваемой информации предполагает умение находить в прочитанном тексте и понимать запрашиваемую информацию, представленную в эксплицитной (явной) форме.

Чтение несплошных текстов (таблиц) и понимание представленной в них информации.

Тексты для чтения: беседа (диалог), рассказ, сказка, сообщение личного характера, отрывок из статьи научно-популярного характера, сообщение информационного характера, стихотворение, несплошной текст (таблица).

Объём текста (текстов) для чтения – 180–200 слов.

Письменная речь

Развитие умений письменной речи на базе умений, сформированных на уровне начального общего образования:

списывание текста и выписывание из него слов, словосочетаний, предложений в соответствии с решаемой коммуникативной задачей;

написание коротких поздравлений с праздниками (с Новым годом, Рождеством, днём рождения);

заполнение анкет и формуляров, сообщение о себе основных сведений (имя, фамилия, пол, возраст, адрес) в соответствии с нормами, принятыми в стране (странах) изучаемого языка;

написание электронного сообщения личного характера: сообщение кратких сведений о себе, оформление обращения, завершающей фразы и подписи в соответствии с нормами неофициального общения, принятыми в стране (странах) изучаемого языка. Объём сообщения – до 60 слов.

Языковые знания и умения

Фонетическая сторона речи

Различение на слух, без ошибок, ведущих к сбою в коммуникации, произнесение слов с соблюдением правильного ударения и фраз с соблюдением их ритмико-интонационных особенностей, в том числе отсутствия фразового ударения на служебных словах, чтение новых слов согласно основным правилам чтения.

Чтение вслух небольших адаптированных аутентичных текстов, построенных на изученном языковом материале, с соблюдением правил чтения и соответствующей интонации, демонстрирующее понимание текста.

Тексты для чтения вслух: беседа (диалог), рассказ, отрывок из статьи научно-популярного характера, сообщение информационного характера.

Объём текста для чтения вслух – до 90 слов.

Орфография и пунктуация

Правильное написание изученных слов.

Правильное использование знаков препинания: точки, вопросительного и восклицательного знаков в конце предложения, запятой при перечислении.

Пунктуационно правильное, в соответствии с нормами речевого этикета, принятыми в стране (странах) изучаемого языка, оформление электронного сообщения личного характера.

Лексическая сторона речи

Распознавание и употребление в устной и письменной речи лексических единиц (слов, словосочетаний, речевых клише), обслуживающих ситуации общения в рамках тематического содержания речи, с соблюдением существующей в немецком языке нормы лексической сочетаемости.

Объём изучаемой лексики: 625 лексических единиц для продуктивного использования (включая 500 лексических единиц, изученных на уровне начального общего образования) и 675 лексических единиц для рецептивного усвоения (включая 625 лексических единиц продуктивного минимума).

Основные способы словообразования:

аффиксация:

образование имён существительных при помощи суффиксов -er (der Lehrer), -ler (der Sportler), -in (die Lehrerin), -chen (das Tischchen);

образование имен прилагательных при помощи суффиксов -ig (sonnig), -lich (freundlich);

образование числительных при помощи суффиксов -zehn, -zig, -te, -ste (fünfzehn, fünfzig, fünfte, fünfzigste);

словосложение: образование сложных существительных путём соединения основ существительных (das Klassenzimmer).

Синонимы. Интернациональные слова.

Грамматическая сторона речи

Распознавание и употребление в устной и письменной речи изученных морфологических форм и синтаксических конструкций немецкого языка.

Различные коммуникативные типы предложений: повествовательные (утвердительные, отрицательные), вопросительные (общий, специальный вопросы), побудительные (в утвердительной и отрицательной форме).

Нераспространённые и распространённые простые предложения: с простым (Er liest.) и составным глагольным сказуемым (Er kann lesen.), с составным именным сказуемым (Der Tisch ist blau.), в том числе с дополнениями в дательном и винительном падежах (Er liest ein Buch. Sie hilft der Mutter.).

Побудительные предложения, в том числе в отрицательной форме (Schreib den Satz! Öffne die Tür nicht!).

Глаголы в видовременных формах действительного залога в изъявительном наклонении в Futur I.

Модальный глагол dürfen (в Präsens).

Наречия в положительной, сравнительной и превосходной степенях сравнения, образованные по правилу и исключения (schön – schöner – am schönsten/der, die, das schönste, gut – besser – am besten/der, die, das beste).

Указательные местоимения (jener).

Вопросительные местоимения (wer, was, wohin, wo, warum).

Количественные и порядковые числительные (до 100).

Социокультурные знания и умения

Знание и использование социокультурных элементов речевого поведенческого этикета в стране (странах) изучаемого языка в рамках тематического содержания (в ситуациях общения, в том числе «В семье», «В школе», «На улице»).

Знание и использование в устной и письменной речи наиболее употребительной тематической фоновой лексики в рамках отобранного тематического содержания (некоторые национальные праздники, традиции в проведении досуга и питания).

Знание социокультурного портрета родной страны и страны (стран) изучаемого языка: знакомство с традициями проведения основных национальных праздников (Рождества, Нового года и других праздников), с особенностями образа жизни и культуры страны (стран) изучаемого языка (известных достопримечательностях, выдающихся людях), с доступными в языковом отношении образцами детской поэзии и прозы на немецком языке.

Формирование умений:

писать своё имя и фамилию, а также имена и фамилии своих родственников и друзей на немецком языке;

правильно оформлять свой адрес на немецком языке (в анкете, формуляре);

кратко представлять Россию и страну (страны) изучаемого языка;

кратко представлять некоторые культурные явления родной страны и страны (стран) изучаемого языка (основные национальные праздники, традиции в проведении досуга и питания).

Компенсаторные умения

Использование при чтении и аудировании языковой, в том числе контекстуальной, догадки.

Использование при формулировании собственных высказываний, ключевых слов, плана.

Игнорирование информации, не являющейся необходимой для понимания основного содержания, прочитанного (прослушанного) текста или для нахождения в тексте запрашиваемой информации.

Сравнение (в том числе установление основания для сравнения) объектов, явлений, процессов, их элементов и основных функций в рамках изученной тематики.

6 КЛАСС

Коммуникативные умения

Формирование умения общаться в устной и письменной форме, используя рецептивные и продуктивные виды речевой деятельности в рамках тематического содержания речи.

Взаимоотношения в семье и с друзьями. Семейные праздники.

Внешность и характер человека (литературного персонажа).

Досуг и увлечения (хобби) современного подростка (чтение, кино, театр, спорт).

Здоровый образ жизни: режим труда и отдыха, фитнес, сбалансированное питание.

Покупки: продукты питания.

Школа, школьная жизнь, изучаемые предметы, любимый предмет, правила поведения в школе.

Переписка с иностранными сверстниками.

Каникулы в различное время года. Виды отдыха.

Путешествия по России и иностранным странам.

Природа: дикие и домашние животные. Климат, погода.

Жизнь в городе и сельской местности. Описание родного города (села). Транспорт.

Родная страна и страна (страны) изучаемого языка. Их географическое положение, столицы, население, официальные языки, достопримечательности, культурные особенности (национальные праздники, традиции, обычаи).

Выдающиеся люди родной страны и страны (стран) изучаемого языка: писатели, поэты.

Говорение

Развитие коммуникативных умений диалогической речи, а именно умений вести:

диалог этикетного характера: начинать, поддерживать и заканчивать разговор, вежливо переспрашивать, поздравлять с праздником, выражать пожелания и вежливо реагировать на поздравление, выражать благодарность, вежливо соглашаться на предложение и отказываться от предложения собеседника;

диалог – побуждение к действию: обращаться с просьбой, вежливо соглашаться (не соглашаться) выполнить просьбу, приглашать собеседника к совместной деятельности, вежливо соглашаться (не соглашаться) на предложение собеседника, объясняя причину своего решения;

диалог-расспрос: сообщать фактическую информацию, отвечая на вопросы разных видов, выражать своё отношение к обсуждаемым фактам и событиям, запрашивать интересующую информацию, переходить с позиции спрашивающего на позицию отвечающего и наоборот.

Вышеперечисленные умения диалогической речи развиваются в стандартных ситуациях неофициального общения в рамках тематического содержания речи с использованием речевых ситуаций, ключевых слов и (или) иллюстраций, фотографий с соблюдением норм речевого этикета, принятых в стране (странах) изучаемого языка.

Объём диалога – до 5 реплик со стороны каждого собеседника.

Развитие коммуникативных умений монологической речи:

создание устных связных монологических высказываний с использованием основных коммуникативных типов речи:

описание (предмета, внешности и одежды человека), в том числе характеристика (черты характера реального человека или литературного персонажа);

повествование или сообщение;

изложение (пересказ) основного содержания прочитанного текста;

краткое изложение результатов выполненной проектной работы.

Данные умения монологической речи развиваются в стандартных ситуациях неофициального общения в рамках тематического содержания речи с использованием ключевых слов, плана, вопросов, таблиц и (или) иллюстраций, фотографий.

Объём монологического высказывания – 7–8 фраз.

Аудирование

При непосредственном общении: понимание на слух речи учителя и одноклассников и вербальная (невербальная) реакция на услышанное.

При опосредованном общении: дальнейшее развитие восприятия и понимания на слух несложных адаптированных аутентичных аудиотекстов, содержащих отдельные незнакомые слова, с разной глубиной проникновения в их содержание в зависимости от поставленной коммуникативной задачи: с пониманием основного содержания, с пониманием запрашиваемой информации.

Аудирование с пониманием основного содержания текста предполагает умение определять основную тему и главные факты (события) в воспринимаемом на слух тексте, игнорировать незнакомые слова, несущественные для понимания основного содержания.

Аудирование с пониманием запрашиваемой информации предполагает умение выделять запрашиваемую информацию, представленную в эксплицитной (явной) форме, в воспринимаемом на слух тексте.

Тексты для аудирования: высказывания собеседников в ситуациях повседневного общения, диалог (беседа), рассказ, сообщение информационного характера.

Время звучания текста (текстов) для аудирования – до 1 минуты.

Смысловое чтение

Развитие умения читать про себя и понимать адаптированные аутентичные тексты разных жанров и стилей, содержащие отдельные незнакомые слова, с различной глубиной проникновения в их содержание в зависимости от поставленной коммуникативной задачи: с пониманием основного содержания, с пониманием запрашиваемой информации.

Чтение с пониманием основного содержания текста предполагает умение определять тему (основную мысль), главные факты (события), прогнозировать содержание текста по заголовку (началу текста), игнорировать незнакомые слова, несущественные для понимания основного содержания, понимать интернациональные слова в контексте.

Чтение с пониманием запрашиваемой информации предполагает умение находить в прочитанном тексте и понимать запрашиваемую информацию.

Чтение несплошных текстов (таблиц) и понимание представленной в них информации.

Тексты для чтения: беседа, отрывок из художественного произведения, в том числе рассказ, сказка, отрывок из статьи научно-популярного характера, сообщение информационного характера, сообщение личного характера, объявление, кулинарный рецепт, стихотворение, несплошной текст (таблица).

Объём текста (текстов) для чтения – 250–300 слов.

Письменная речь

Развитие умений письменной речи:

списывание текста и выписывание из него слов, словосочетаний, предложений в соответствии с решаемой коммуникативной задачей;

заполнение анкет и формуляров, сообщать о себе основные сведения (имя, фамилия, пол, возраст, гражданство, адрес) в соответствии с нормами, принятыми в немецкоговорящих странах;

написание электронного сообщения личного характера в соответствии с нормами неофициального общения, принятыми в стране (странах) изучаемого языка. Объём письма – до 70 слов;

создание небольшого письменного высказывания с использованием образца, плана, иллюстраций. Объём письменного высказывания – до 70 слов.

Языковые знания и умения

Фонетическая сторона речи

Различение на слух, без фонематических ошибок, ведущих к сбою в коммуникации, произнесение слов с соблюдением правильного ударения и фраз с соблюдением их ритмико-интонационных особенностей, в том числе отсутствия фразового ударения на служебных словах, чтение новых слов согласно основным правилам чтения.

Чтение вслух небольших адаптированных аутентичных текстов, построенных на изученном языковом материале, с соблюдением правил чтения и соответствующей интонации, демонстрирующих понимание текста.

Тексты для чтения вслух: сообщение информационного характера, отрывок из статьи научно-популярного характера, рассказ, диалог (беседа).

Объём текста для чтения вслух – до 95 слов.

Орфография и пунктуация

Правильное написание изученных слов.

Правильное использование знаков препинания: точки, вопросительного и восклицательного знаков в конце предложения, запятой при перечислении.

Пунктуационно правильное, в соответствии с нормами речевого этикета, принятыми в стране (странах) изучаемого языка, оформление электронного сообщения личного характера.

Лексическая сторона речи

Распознавание и употребление в устной и письменной речи лексических единиц (слов, словосочетаний, речевых клише), обслуживающих ситуации общения в рамках тематического содержания речи, с соблюдением существующей в немецком языке нормы лексической сочетаемости.

Объём около 750 лексических единиц для продуктивного использования (включая 650 лексических единиц, изученных ранее) и около 800 лексических единиц для рецептивного усвоения (включая 750 лексических единиц продуктивного минимума).

Основные способы словообразования:

аффиксация:

образование имён существительных при помощи суффиксов -keit, (die Möglichkeit), -heit (die Schönheit), -ung (die Erzählung);

образование имен прилагательных при помощи суффикса -isch (dramatisch);

образование имён прилагательных и наречий при помощи отрицательного префикса un-;

конверсия: образование имён существительных от глагола (das Lesen);

словосложение: образование сложных существительных путём соединения глагола и существительного (der Schreibtisch).

Грамматическая сторона речи

Распознавание и употребление в устной и письменной речи изученных морфологических форм и синтаксических конструкций немецкого языка.

Различные коммуникативные типы предложений: повествовательные (утвердительные, отрицательные), вопросительные (общий, специальный вопросы), побудительные (в утвердительной и отрицательной форме).

Сложносочинённые предложения с союзом denn.

Глаголы в видовременных формах действительного залога в изъявительном наклонении в Präteritum.

Глаголы с отделяемыми и неотделяемыми приставками. Глаголы с возвратным местоимением sich.

Глаголы sitzen – setzen, liegen – legen, stehen – stellen, hängen.

Модальный глагол sollen (в Präsens).

Склонение имён существительных в единственном и множественном числе в родительном падеже.

Личные местоимения в винительном и дательном падежах (в некоторых речевых образцах).

Вопросительное местоимение (welch-).

Числительные для обозначения дат и больших чисел (100–1000).

Предлоги, требующие дательного падежа при ответе на вопрос Wo? и винительного при ответе на вопрос Wohin?

Социокультурные знания и умения

Знание и использование отдельных социокультурных элементов речевого поведенческого этикета в стране (странах) изучаемого языка в рамках тематического содержания речи (в ситуациях общения, в том числе «Дома», «В магазине»).

Знание и использование в устной и письменной речи наиболее употребительной тематической фоновой лексики в рамках тематического содержания (некоторые национальные праздники, традиции в питании и проведении досуга, этикетные особенности посещения гостей).

Знание социокультурного портрета родной страны и страны (стран) изучаемого языка: знакомство с государственной символикой (флагом), некоторыми национальными символами, традициями проведения основных национальных праздников (Рождества, Нового года, Дня матери и других праздников), с особенностями образа жизни и культуры страны (стран) изучаемого языка (известными достопримечательностями, некоторыми выдающимися людьми), с доступными в языковом отношении образцами детской поэзии и прозы на немецком языке.

Развитие умений:

писать своё имя и фамилию, а также имена и фамилии своих родственников и друзей на немецком языке;

правильно оформлять свой адрес на немецком языке (в анкете, формуляре);

кратко представлять Россию и страну (страны) изучаемого языка;

кратко представлять некоторые культурные явления родной страны и страны (стран) изучаемого языка (основные национальные праздники, традиции в проведении досуга и питании), наиболее известные достопримечательности;

кратко рассказывать о выдающихся людях родной страны и страны (стран) изучаемого языка (учёных, писателях, поэтах).

Компенсаторные умения

Использование при чтении и аудировании языковой догадки, в том числе контекстуальной.

Использование при формулировании собственных высказываний, ключевых слов, плана.

Игнорирование информации, не являющейся необходимой для понимания основного содержания, прочитанного (прослушанного) текста или для нахождения в тексте запрашиваемой информации.

Сравнение (в том числе установление основания для сравнения) объектов, явлений, процессов, их элементов и основных функций в рамках изученной тематики.

7 КЛАСС

Коммуникативные умения

Формирование умения общаться в устной и письменной форме, используя рецептивные и продуктивные виды речевой деятельности в рамках тематического содержания речи.

Взаимоотношения в семье и с друзьями. Семейные праздники. Обязанности по дому.

Внешность и характер человека (литературного персонажа).

Досуг и увлечения (хобби) современного подростка (чтение, кино, театр, музей, спорт, музыка).

Здоровый образ жизни: режим труда и отдыха, фитнес, сбалансированное питание. Посещение врача.

Покупки: продукты питания.

Школа, школьная жизнь, изучаемые предметы, любимый предмет, правила поведения в школе. Переписка с иностранными сверстниками.

Каникулы в различное время года. Виды отдыха. Путешествия по России и иностранным странам.

Природа: дикие и домашние животные. Проблемы экологии. Климат, погода.

Жизнь в городе и сельской местности. Описание родного города (села). Транспорт.

Средства массовой информации (телевидение, журналы, Интернет).

Родная страна и страна (страны) изучаемого языка. Их географическое положение, столицы, население, официальные языки, достопримечательности, культурные особенности (национальные праздники, традиции, обычаи).

Выдающиеся люди родной страны и страны (стран) изучаемого языка: учёные, писатели, поэты, спортсмены.

Говорение

Развитие коммуникативных умений диалогической речи, а именно умений вести диалог этикетного характера, диалог-побуждение к действию, диалог-расспрос, комбинированный диалог, включающий различные виды диалогов:

диалог этикетного характера – начинать, поддерживать и заканчивать разговор, вежливо переспрашивать, поздравлять с праздником, выражать пожелания и вежливо реагировать на поздравление, выражать благодарность, вежливо соглашаться на предложение и отказываться от предложения собеседника;

диалог-побуждение к действию – обращаться с просьбой, вежливо соглашаться (не соглашаться) выполнить просьбу, приглашать собеседника к совместной деятельности, вежливо соглашаться (не соглашаться) на предложение собеседника, объясняя причину своего решения;

диалог-расспрос – сообщать фактическую информацию, отвечая на вопросы разных видов, выражать своё отношение к обсуждаемым фактам и событиям, запрашивать интересующую информацию, переходить с позиции спрашивающего на позицию отвечающего и наоборот.

Данные умения монологической речи развиваются в стандартных ситуациях неофициального общения в рамках тематического содержания речи с использованием ключевых слов, плана, вопросов и (или) иллюстраций, фотографий, таблиц.

Объём диалога – до 6 реплик со стороны каждого собеседника.

Развитие коммуникативных умений монологической речи:

создание устных связных монологических высказываний с использованием основных коммуникативных типов речи:

описание (предмета, местности, внешности и одежды человека), в том числе характеристика (черты характера реального человека или литературного персонажа);

повествование или сообщение;

изложение (пересказ) основного содержания, прочитанного (прослушанного) текста;

краткое изложение результатов выполненной проектной работы.

Данные умения монологической речи развиваются в стандартных ситуациях неофициального общения в рамках тематического содержания речи с использованием ключевых слов, плана, вопросов и (или) иллюстраций, фотографий, таблиц.

Объём монологического высказывания – 8–9 фраз.

Аудирование

При непосредственном общении: понимание на слух речи учителя и одноклассников и вербальная (невербальная) реакция на услышанное.

При опосредованном общении: дальнейшее развитие восприятия и понимания на слух несложных аутентичных текстов, содержащих отдельные незнакомые слова, с разной глубиной проникновения в их содержание в зависимости от поставленной коммуникативной задачи: с пониманием основного содержания, с пониманием запрашиваемой информации.

Аудирование с пониманием основного содержания текста предполагает умение определять основную тему (идею) и главные факты (события) в воспринимаемом на слух тексте, игнорировать незнакомые слова, не существенные для понимания основного содержания.

Аудирование с пониманием запрашиваемой информации, предполагает умение выделять запрашиваемую информацию, представленную в эксплицитной (явной) форме, в воспринимаемом на слух тексте.

Тексты для аудирования: диалог (беседа), высказывания собеседников в ситуациях повседневного общения, рассказ, сообщение информационного характера.

Время звучания текста (текстов) для аудирования – до 1,5 минуты.

Смысловое чтение

Развитие умения читать про себя и понимать несложные аутентичные тексты разных жанров и стилей, содержащие отдельные незнакомые слова, с различной глубиной проникновения в их содержание в зависимости от поставленной коммуникативной задачи: с пониманием основного содержания, с пониманием нужной (запрашиваемой) информации, с полным пониманием содержания текста.

Чтение с пониманием основного содержания текста предполагает умение определять тему (основную мысль), главные факты (события), прогнозировать содержание текста по заголовку (началу текста), последовательность главных фактов (событий), умение игнорировать незнакомые слова, несущественные для понимания основного содержания, понимать интернациональные слова.

Чтение с пониманием нужной (запрашиваемой) информации предполагает умение находить в прочитанном тексте и понимать запрашиваемую информацию.

Чтение с полным пониманием предполагает полное и точное понимание информации, представленной в тексте в эксплицитной (явной) форме.

Чтение несплошных текстов (таблиц, диаграмм) и понимание представленной в них информации.

Тексты для чтения: интервью, диалог (беседа), отрывок из художественного произведения, в том числе рассказа, отрывок из статьи научно-популярного характера, сообщение информационного характера, объявление, кулинарный рецепт, сообщение личного характера, стихотворение, несплошной текст (таблица, диаграмма).

Объём текста (текстов) для чтения – до 350 слов.

Письменная речь

Развитие умений письменной речи:

списывание текста и выписывание из него слов, словосочетаний, предложений в соответствии с решаемой коммуникативной задачей, составление плана прочитанного текста;

заполнение анкет и формуляров: сообщать о себе основные сведения (имя, фамилия, пол, возраст, гражданство, адрес, увлечения) в соответствии с нормами, принятыми в стране (странах) изучаемого языка;

написание электронного сообщения личного характера в соответствии с нормами неофициального общения, принятыми в стране (странах) изучаемого языка. Объём письма – до 90 слов;

создание небольшого письменного высказывания с использованием образца, плана, таблицы. Объём письменного высказывания – до 90 слов.

Языковые знания и умения

Фонетическая сторона речи

Различение на слух, без фонематических ошибок, ведущих к сбою в коммуникации, произнесение слов с соблюдением правильного ударения и фраз с соблюдением их ритмико-интонационных особенностей, в том числе отсутствия фразового ударения на служебных словах, чтение новых слов согласно основным правилам чтения.

Чтение вслух небольших аутентичных текстов, построенных на изученном языковом материале, с соблюдением правил чтения и соответствующей интонации, демонстрирующих понимание текста.

Тексты для чтения вслух: диалог (беседа), рассказ, сообщение информационного характера, отрывок из статьи научно-популярного характера.

Объём текста для чтения вслух – до 100 слов.

Орфография и пунктуация

Правильное написание изученных слов.

Правильное использование знаков препинания: точки, вопросительного и восклицательного знаков в конце предложения; запятой при перечислении.

Пунктуационно правильное, в соответствии с нормами речевого этикета, принятыми в стране (странах) изучаемого языка, оформление электронного сообщения личного характера.

Лексическая сторона речи

Распознавание и употребление в устной и письменной речи лексических единиц (слов, словосочетаний, речевых клише), обслуживающих ситуации общения в рамках тематического содержания речи, с соблюдением существующей в немецком языке нормы лексической сочетаемости.

Объём – 900 лексических единиц для продуктивного использования (включая 750 лексических единиц, изученных ранее) и 1000 лексических единиц для рецептивного усвоения (включая 900 лексических единиц продуктивного минимума).

Основные способы словообразования:

аффиксация:

образование глаголов при помощи суффикса -ieren (interessieren);

образование имен существительных при помощи суффиксов -schaft (die Freundschaft), -tion (die Organisation), префикса un- (das Unglück);

конверсия: имён существительных от прилагательных (das Grün);

словосложение: образование сложных существительных путём соединения прилагательного и существительного (die Kleinstadt).

Многозначные лексические единицы. Синонимы. Антонимы.

Различные средства связи в тексте для обеспечения его целостности (zuerst, denn, zum Schluss usw).

Грамматическая сторона речи

Распознавание и употребление в устной и письменной речи изученных морфологических форм и синтаксических конструкций немецкого языка.

Различные коммуникативные типы предложений: повествовательные (утвердительные, отрицательные), вопросительные (общий, специальный вопросы), побудительные (в утвердительной и отрицательной форме).

Сложносочинённые предложения с наречием darum.

Сложноподчинённые предложения: дополнительные (с союзом dass), причины (с союзом weil), условия (с союзом wenn).

Предложения с глаголами, требующими употребления после них частицы zu и инфинитива.

Предложения с неопределённо-личным местоимением man, в том числе с модальными глаголами (Man spricht Deutsch. Man darf hier Ball spielen.).

Модальные глаголы в Präteritum.

Отрицания kein, nicht, doch.

Числительные для обозначения дат и больших чисел (до 1 000 000).

Социокультурные знания и умения

Знание и использование отдельных социокультурных элементов речевого поведенческого этикета в стране (странах) изучаемого языка в рамках тематического содержания (в ситуациях общения, в том числе «В городе», «Проведение досуга», «Во время путешествия»).

Знание и использование в устной и письменной речи наиболее употребительной тематической фоновой лексики в рамках отобранного тематического содержания (основные национальные праздники, традиции в питании и проведении досуга, система образования).

Социокультурный портрет родной страны и страны (стран) изучаемого языка: знакомство с традициями проведения основных национальных праздников (Рождества, Нового года, Дня матери и других праздников), с особенностями образа жизни и культуры страны (стран) изучаемого языка (известными достопримечательностями, некоторыми выдающимися людьми), с доступными в языковом отношении образцами поэзии и прозы для подростков на немецком языке.

Развитие умений:

писать своё имя и фамилию, а также имена и фамилии своих родственников и друзей на немецком языке;

правильно оформлять свой адрес на немецком языке (в анкете);

правильно оформлять электронное сообщение личного характера в соответствии с нормами неофициального общения, принятыми в стране (странах) изучаемого языка;

кратко представлять Россию и страну (страны) изучаемого языка;

кратко представлять некоторые культурные явления родной страны и страны (стран) изучаемого языка (основные национальные праздники, традиции в проведении досуга и питании), наиболее известные достопримечательности;

кратко рассказывать о выдающихся людях родной страны и страны (стран) изучаемого языка (учёных, писателях, поэтах, спортсменах).

Компенсаторные умения

Использование при чтении и аудировании языковой, в том числе контекстуальной, догадки, при непосредственном общении догадываться о значении незнакомых слов с помощью используемых собеседником жестов и мимики.

Переспрашивание, просьба повторить, уточняя значение незнакомых слов.

Использование при формулировании собственных высказываний, ключевых слов, плана.

Игнорирование информации, не являющейся необходимой для понимания основного содержания прочитанного (прослушанного) текста или для нахождения в тексте запрашиваемой информации.

Сравнение (в том числе установление основания для сравнения) объектов, явлений, процессов, их элементов и основных функций в рамках изученной тематики.

8 КЛАСС

Коммуникативные умения

Формирование умения общаться в устной и письменной форме, используя рецептивные и продуктивные виды речевой деятельности в рамках тематического содержания речи.

Взаимоотношения в семье и с друзьями.

Внешность и характер человека (литературного персонажа).

Досуг и увлечения (хобби) современного подростка (чтение, кино, театр, музей, спорт, музыка).

Здоровый образ жизни: режим труда и отдыха, фитнес, сбалансированное питание. Посещение врача.

Покупки: одежда, обувь и продукты питания. Карманные деньги.

Школа, школьная жизнь, школьная форма, изучаемые предметы и отношение к ним. Посещение школьной библиотеки (ресурсного центра). Переписка с иностранными сверстниками.

Виды отдыха в различное время года. Путешествия по России и иностранным странам.

Природа: флора и фауна. Климат, погода.

Условия проживания в городской (сельской) местности. Транспорт.

Средства массовой информации (телевидение, радио, пресса, Интернет).

Родная страна и страна (страны) изучаемого языка. Их географическое положение, столицы, население, официальные языки, достопримечательности, культурные особенности (национальные праздники, традиции, обычаи).

Выдающиеся люди родной страны и страны (стран) изучаемого языка: писатели, художники, музыканты.

Говорение

Развитие коммуникативных умений диалогической речи, а именно умений вести разные виды диалогов (диалог этикетного характера, диалог-побуждение к действию, диалог-расспрос, комбинированный диалог, включающий различные виды диалогов).

Диалог этикетного характера – начинать, поддерживать и заканчивать разговор, вежливо переспрашивать, поздравлять с праздником, выражать пожелания и вежливо реагировать на поздравление, выражать благодарность, вежливо соглашаться на предложение/отказываться от предложения собеседника.

Диалог – побуждение к действию – обращаться с просьбой, вежливо соглашаться (не соглашаться) выполнить просьбу, приглашать собеседника к совместной деятельности, вежливо соглашаться (не соглашаться) на предложение собеседника, объясняя причину своего решения.

Диалог-расспрос – сообщать фактическую информацию, отвечая на вопросы разных видов, выражать своё отношение к обсуждаемым фактам и событиям, запрашивать интересующую информацию, переходить с позиции спрашивающего на позицию отвечающего и наоборот.

Данные умения диалогической речи развиваются в стандартных ситуациях неофициального общения в рамках тематического содержания речи с использованием ключевых слов, речевых

ситуаций и (или) иллюстраций, фотографий с соблюдением нормы речевого этикета, принятых в стране (странах) изучаемого языка.

Объём диалога – до 7 реплик со стороны каждого собеседника.

Развитие коммуникативных умений монологической речи:

создание устных связных монологических высказываний с использованием основных коммуникативных типов речи:

описание (предмета, местности, внешности и одежды человека), в том числе характеристика (черты характера реального человека или литературного персонажа);

повествование или сообщение;

выражение и аргументирование своего мнения по отношению к услышанному (прочитанному);

изложение (пересказ) основного содержания, прочитанного (прослушанного) текста;

составление рассказа по картинкам;

изложение результатов выполненной проектной работы.

Данные умения монологической речи развиваются в стандартных ситуациях неофициального общения в рамках тематического содержания речи с использованием вопросов, ключевых слов, плана и (или) иллюстраций, фотографий, таблиц.

Объём монологического высказывания – 9–10 фраз.

Аудирование

При непосредственном общении: понимание на слух речи учителя и одноклассников и вербальная (невербальная) реакция на услышанное, использовать переспрос или просьбу повторить для уточнения отдельных деталей.

При опосредованном общении: дальнейшее развитие восприятия и понимания на слух несложных аутентичных текстов, содержащих отдельные неизученные языковые явления, с разной глубиной проникновения в их содержание в зависимости от поставленной коммуникативной задачи: с пониманием основного содержания, с пониманием нужной (интересующей, запрашиваемой) информации.

Аудирование с пониманием основного содержания текста предполагает умение определять основную тему (идею) и главные факты (события) в воспринимаемом на слух тексте, отделять главную информацию от второстепенной, прогнозировать содержание текста по началу аудирования, игнорировать незнакомые слова, не существенные для понимания основного содержания.

Аудирование с пониманием нужной (интересующей, запрашиваемой) информации предполагает умение выделять нужную (интересующую, запрашиваемую) информацию, представленную в эксплицитной (явной) форме, в воспринимаемом на слух тексте.

Тексты для аудирования: диалог (беседа), высказывания собеседников в ситуациях повседневного общения, рассказ, сообщение информационного характера.

Время звучания текста (текстов) для аудирования – до 2 минут.

Смысловое чтение

Развитие умения читать про себя и понимать несложные аутентичные тексты разных жанров и стилей, содержащие отдельные неизученные языковые явления, с различной глубиной проникновения в их содержание в зависимости от поставленной коммуникативной задачи: с пониманием основного содержания, с пониманием нужной (интересующей, запрашиваемой) информации, с полным пониманием содержания.

Чтение с пониманием основного содержания текста предполагает умения: определять тему (основную мысль), выделять главные факты (события) (опуская второстепенные), прогнозировать содержание текста по заголовку (началу текста), определять логическую последовательность главных фактов, событий, игнорировать незнакомые слова, несущественные для понимания основного содержания, понимать интернациональные слова.

Чтение с пониманием нужной (интересующей, запрашиваемой) информации предполагает умение находить в прочитанном тексте и понимать запрашиваемую информацию, представленную в эксплицитной (явной) форме, оценивать найденную информацию с точки зрения её значимости для решения коммуникативной задачи.

Чтение несплошных текстов (таблиц, диаграмм, схем) и понимание представленной в них информации.

Чтение с полным пониманием содержания несложных аутентичных текстов, содержащих отдельные неизученные языковые явления. В ходе чтения с полным пониманием формируются и развиваются умения полно и точно понимать текст на основе его информационной переработки (смыслового и структурного анализа отдельных частей текста, выборочного перевода). В ходе чтения с полным пониманием формируются и развиваются умения устанавливать причинно-следственную взаимосвязь изложенных в тексте фактов и событий, восстанавливать текст из разрозненных абзацев.

Тексты для чтения: интервью, диалог (беседа), рассказ, отрывок из художественного произведения, отрывок из статьи научно-популярного характера, сообщение информационного характера, объявление, кулинарный рецепт, меню, электронное сообщение личного характера, стихотворение.

Объём текста (текстов) для чтения – 350–500 слов.

Письменная речь

Развитие умений письменной речи:

составление плана (тезисов) устного или письменного сообщения;

заполнение анкет и формуляров: сообщать о себе основные сведения (имя, фамилия, пол, возраст, гражданство, адрес, увлечения) в соответствии с нормами, принятыми в стране (странах) изучаемого языка;

написание электронного сообщения личного характера в соответствии с нормами неофициального общения, принятыми в стране (странах) изучаемого языка. Объём письма – до 110 слов;

создание небольшого письменного высказывания с использованием образца, плана, таблицы и (или) прочитанного (прослушанного) текста. Объём письменного высказывания – до 110 слов.

Языковые знания и умения

Фонетическая сторона речи

Различение на слух, без фонематических ошибок, ведущих к сбою в коммуникации, произнесение слов с соблюдением правильного ударения и фраз с соблюдением их ритмико-интонационных особенностей, в том числе отсутствия фразового ударения на служебных словах, чтение новых слов согласно основным правилам чтения.

Чтение вслух небольших аутентичных текстов, построенных на изученном языковом материале, с соблюдением правил чтения и соответствующей интонации, демонстрирующих понимание текста.

Тексты для чтения вслух: сообщение информационного характера, отрывок из статьи научно-популярного характера, рассказ, диалог (беседа).

Объём текста для чтения вслух – до 110 слов.

Орфография и пунктуация

Правильное написание изученных слов.

Правильное использование знаков препинания: точки, вопросительного и восклицательного знаков в конце предложения, запятой при перечислении.

Пунктуационно правильно, в соответствии с нормами речевого этикета, принятыми в стране (странах) изучаемого языка, оформлять электронное сообщение личного характера.

Лексическая сторона речи

Распознавание и употребление в устной и письменной речи лексических единиц (слов, словосочетаний, речевых клише), обслуживающих ситуации общения в рамках тематического

содержания речи, с соблюдением существующей в немецком языке нормы лексической сочетаемости.

Объём – 1050 лексических единиц для продуктивного использования (включая лексических единиц, изученных ранее) и 1250 лексических единиц для рецептивного усвоения (включая 1050 лексических единиц продуктивного минимума).

Основные способы словообразования:

аффиксация:

образование имён существительных при помощи суффикса -ik (Grammatik);

образование имён прилагательных при помощи суффикса -los (geschmacklos);

словосложение: образование сложных прилагательных путём соединения двух прилагательных (dunkelblau).

Многозначные лексические единицы. Синонимы. Антонимы.

Различные средства связи в тексте для обеспечения его целостности (zuerst, denn, zum Schluss usw.).

Грамматическая сторона речи

Распознавание и употребление в устной и письменной речи изученных морфологических форм и синтаксических конструкций немецкого языка.

Различные коммуникативные типы предложений: повествовательные (утвердительные, отрицательные), вопросительные (общий, специальный вопросы), побудительные (в утвердительной и отрицательной форме).

Сложноподчинённые предложения времени с союзами wenn, als.

Глаголы в видовременных формах страдательного наклонения (Präsens, Präteritum).

Наиболее распространённые глаголы с управлением и местоимённые наречия.

Склонение прилагательных.

Предлоги, используемые с дательным падежом.

Предлоги, используемые с винительным падежом.

Социокультурные знания и умения

Осуществление межличностного и межкультурного общения с использованием знаний о национально-культурных особенностях своей страны и страны (стран) изучаемого языка, основных социокультурных элементов речевого поведенческого этикета в немецкоязычной среде, знание и использование в устной и письменной речи наиболее употребительной тематической фоновой лексики в рамках тематического содержания.

Понимание речевых различий в ситуациях официального и неофициального общения в рамках отобранного тематического содержания и использование лексико-грамматических средств с их учётом.

Соблюдение норм вежливости в межкультурном общении.

Знание социокультурного портрета родной страны и страны (стран) изучаемого языка: символики, достопримечательностей, культурных особенностей (национальные праздники, традиции), образцы поэзии и прозы, доступные в языковом отношении.

Развитие умений:

кратко представлять Россию и страну (страны) изучаемого языка.

кратко представлять некоторые культурные явления родной страны и страны (стран) изучаемого языка;

кратко рассказывать о некоторых выдающихся людях родной страны и страны (стран) изучаемого языка (ученых, писателях, поэтах, художниках, музыкантах, спортсменах).

оказывать помощь иностранным гостям в ситуациях повседневного общения (объяснить местонахождение объекта, сообщить возможный маршрут и другое).

Компенсаторные умения

Использование при чтении и аудировании языковой, в том числе контекстуальной, догадки, использовать при говорении и письме перифраз (толкование), синонимические средства, описание

предмета вместо его названия, при непосредственном общении догадываться о значении незнакомых слов с помощью используемых собеседником жестов и мимики.

Переспрашивать, просить повторить, уточняя значения незнакомых слов.

Использование при формулировании собственных высказываний, ключевых слов, плана.

Игнорирование информации, не являющейся необходимой для понимания основного содержания, прочитанного (прослушанного) текста или для нахождения в тексте запрашиваемой информации.

Сравнение (в том числе установление основания для сравнения) объектов, явлений, процессов, их элементов и основных функций в рамках изученной тематики.

9 КЛАСС

Коммуникативные умения

Формирование умения общаться в устной и письменной форме, используя рецептивные и продуктивные виды речевой деятельности в рамках тематического содержания речи.

Взаимоотношения в семье и с друзьями. Конфликты и их решения.

Внешность и характер человека (литературного персонажа).

Досуг и увлечения (хобби) современного подростка (чтение, кино, театр, музыка, музей, спорт живопись, компьютерные игры). Роль книги в жизни подростка.

Здоровый образ жизни: режим труда и отдыха, фитнес, сбалансированное питание. Посещение врача.

Покупки: одежда, обувь и продукты питания. Карманные деньги. Молодёжная мода.

Школа, школьная жизнь, изучаемые предметы и отношение к ним. Взаимоотношения в школе: проблемы и их решение. Переписка с иностранными сверстниками.

Виды отдыха в различное время года. Путешествия по России и иностранным странам. Транспорт.

Природа: флора и фауна. Проблемы экологии. Защита окружающей среды. Климат, погода. Стихийные бедствия.

Средства массовой информации (телевидение, радио, пресса, Интернет).

Родная страна и страна (страны) изучаемого языка. Их географическое положение, столицы и крупные города, регионы, население, официальные языки, достопримечательности, культурные особенности (национальные праздники, знаменательные даты, традиции, обычаи), страницы истории.

Выдающиеся люди родной страны и страны (стран) изучаемого языка, их вклад в науку и мировую культуру: государственные деятели, учёные, писатели, поэты, художники, музыканты, спортсмены.

Говорение

Развитие коммуникативных умений диалогической речи, а именно умений вести комбинированный диалог, включающий различные виды диалогов (этикетный диалог, диалог-побуждение к действию, диалог-расспрос), диалог-обмен мнениями:

диалог этикетного характера – начинать, поддерживать и заканчивать разговор, вежливо переспрашивать, поздравлять с праздником, выражать пожелания и вежливо реагировать на поздравление, выражать благодарность, вежливо соглашаться на предложение и отказываться от предложения собеседника;

диалог-побуждение к действию – обращаться с просьбой, вежливо соглашаться (не соглашаться) выполнить просьбу, приглашать собеседника к совместной деятельности, вежливо соглашаться (не соглашаться) на предложение собеседника, объясняя причину своего решения;

диалог-расспрос – сообщать фактическую информацию, отвечая на вопросы разных видов, выражать своё отношение к обсуждаемым фактам и событиям, запрашивать интересующую информацию, переходить с позиции спрашивающего на позицию отвечающего и наоборот;

диалог обмен мнениями – выражать свою точку зрения и обосновывать её, высказывать своё согласие (несогласие) с точкой зрения собеседника, выражать сомнение, давать эмоциональную оценку обсуждаемым событиям (восхищение, удивление, радость, огорчение и другие).

Данные умения диалогической речи развиваются в стандартных ситуациях неофициального общения в рамках тематического содержания речи с использованием ключевых слов, речевых ситуаций и (или) иллюстраций, фотографий или без их использования с соблюдением нормы речевого этикета, принятых в стране (странах) изучаемого языка.

Объём диалога – до 8 реплик со стороны каждого собеседника в рамках комбинированного диалога, до 6 реплик со стороны каждого собеседника в рамках диалога-обмена мнениями.

Развитие коммуникативных умений монологической речи – создание устных связных монологических высказываний с использованием основных коммуникативных типов речи:

описание (предмета, местности, внешности и одежды человека), в том числе характеристика (черты характера реального человека или литературного персонажа);

повествование или сообщение;

рассуждение;

выражение и краткое аргументирование своего мнения по отношению к услышанному (прочитанному);

изложение (пересказ) основного содержания, прочитанного (прослушанного) текста с выражением своего отношения к событиям и фактам, изложенным в тексте;

составление рассказа по картинкам;

изложение результатов выполненной проектной работы.

Данные умения монологической речи развиваются в стандартных ситуациях неофициального общения в рамках тематического содержания речи с использованием вопросов, ключевых слов, плана и (или) иллюстраций, фотографий, таблиц или без их использования.

Объём монологического высказывания – 10–12 фраз.

Аудирование

При непосредственном общении: понимать на слух речь учителя и одноклассников и вербально (невербально) реагировать на услышанное, использовать переспрос или просьбу повторить для уточнения отдельных деталей.

При опосредованном общении: дальнейшее развитие восприятия и понимания на слух несложных аутентичных текстов, содержащих отдельные неизученные языковые явления, с разной глубиной проникновения в их содержание в зависимости от поставленной коммуникативной задачи: с пониманием основного содержания, с пониманием нужной (интересующей, запрашиваемой) информации.

Аудирование с пониманием основного содержания текста предполагает умение определять основную тему (идею) и главные факты (события) в воспринимаемом на слух тексте, отделять главную информацию от второстепенной, прогнозировать содержание текста по началу сообщения, игнорировать незнакомые слова, не существенные для понимания основного содержания.

Аудирование с пониманием нужной (интересующей, запрашиваемой) информации предполагает умение выделять нужную (интересующую, запрашиваемую) информацию, представленную в эксплицитной (явной) форме, в воспринимаемом на слух тексте.

Тексты для аудирования: диалог (беседа), высказывания собеседников в ситуациях повседневного общения, рассказ, сообщение информационного характера.

Языковая сложность текстов для аудирования должна соответствовать базовому уровню (A2 – допороговому уровню по общеевропейской шкале).

Время звучания текста (текстов) для аудирования – до 2 минут.

Смысловое чтение

Развитие умения читать про себя и понимать несложные аутентичные тексты разных жанров и стилей, содержащие отдельные неизученные языковые явления, с различной глубиной

проникновения в их содержание в зависимости от поставленной коммуникативной задачи: с пониманием основного содержания, с пониманием нужной (интересующей, запрашиваемой) информации, с полным пониманием.

Чтение с пониманием основного содержания текста предполагает умения: определять тему (основную мысль), выделять главные факты (события) (опуская второстепенные), прогнозировать содержание текста по заголовку (началу текста), определять логическую последовательность главных фактов, событий, разбивать текст на относительно самостоятельные смысловые части, озаглавливать текст (его отдельные части), игнорировать незнакомые слова, несущественные для понимания основного содержания, понимать интернациональные слова.

Чтение с пониманием нужной (интересующей, запрашиваемой) информации предполагает умение находить в прочитанном тексте и понимать запрашиваемую информацию, представленную в эксплицитной (явной) и имплицитной форме (неявной) форме, оценивать найденную информацию с точки зрения её значимости для решения коммуникативной задачи.

Чтение несплошных текстов (таблиц, диаграмм, схем) и понимание представленной в них информации.

Чтение с полным пониманием содержания несложных аутентичных текстов, содержащих отдельные неизученные языковые явления. В ходе чтения с полным пониманием формируются и развиваются умения полно и точно понимать текст на основе его информационной переработки (смыслового и структурного анализа отдельных частей текста, выборочного перевода), устанавливать причинно-следственную взаимосвязь изложенных в тексте фактов и событий, восстанавливать текст из разрозненных абзацев или путём добавления пропущенных фрагментов.

Тексты для чтения: диалог (беседа), интервью, рассказ, отрывок из художественного произведения, статья научно-популярного характера, сообщение информационного характера, объявление, памятка, инструкция, электронное сообщение личного характера, стихотворение, несплошной текст (таблица, диаграмма).

Языковая сложность текстов для чтения должна соответствовать базовому уровню (A2 – допороговому уровню по общеевропейской шкале).

Объём текста (текстов) для чтения – 500–600 слов.

Письменная речь

Развитие умений письменной речи:

составление плана/тезисов устного или письменного сообщения;

заполнение анкет и формуляров: сообщать о себе основные сведения (имя, фамилия, пол, возраст, гражданство, адрес, увлечения) в соответствии с нормами, принятыми в стране (странах) изучаемого языка;

написание электронного сообщения личного характера в соответствии с нормами неофициального общения, принятыми в стране (странах) изучаемого языка. Объём письма – до 120 слов;

создание небольшого письменного высказывания с использованием образца, плана, таблицы и (или) прочитанного (прослушанного) текста. Объём письменного высказывания – до 120 слов;

заполнение таблицы с краткой фиксацией содержания прочитанного (прослушанного) текста;

преобразование таблицы, схемы в текстовый вариант представления информации;

письменное представление результатов выполненной проектной работы (объём – 100–120 слов).

Языковые знания и умения

Фонетическая сторона речи

Различение на слух, без фонематических ошибок, ведущих к сбою в коммуникации, произнесение слов с соблюдением правильного ударения и фраз с соблюдением их ритмико-интонационных особенностей, в том числе отсутствия фразового ударения на служебных словах, чтение новых слов согласно основным правилам чтения.

Выражение модального значения, чувства и эмоции.

Чтение вслух небольших текстов, построенных на изученном языковом материале, с соблюдением правил чтения и соответствующей интонации, демонстрирующих понимание текста.

Тексты для чтения вслух: сообщение информационного характера, отрывок из статьи научно-популярного характера, рассказ, диалог (беседа).

Объём текста для чтения вслух – до 110 слов.

Орфография и пунктуация

Правильное написание изученных слов.

Правильное использование знаков препинания: точки, вопросительного и восклицательного знаков в конце предложения, запятой при перечислении.

Пунктуационно правильное, в соответствии с нормами речевого этикета, принятыми в стране (странах) изучаемого языка, оформление электронного сообщения личного характера.

Лексическая сторона речи

Распознавание и употребление в устной и письменной речи лексических единиц (слов, словосочетаний, речевых клише), обслуживающих ситуации общения в рамках тематического содержания речи, с соблюдением существующей в немецком языке нормы лексической сочетаемости.

Объём – 1200 лексических единиц для продуктивного использования (включая 1050 лексических единиц, изученных ранее) и 1350 лексических единиц для рецептивного усвоения (включая 1200 лексических единиц продуктивного минимума).

Основные способы словообразования:

аффиксация:

образование имён существительных при помощи суффиксов -ie (die Biologie), -um (das Museum);

образование имён прилагательных при помощи суффиксов -sam (erholsam), -bar (lesbar);

Многозначность лексических единиц. Синонимы. Антонимы. Сокращения и аббревиатуры.

Различные средства связи в тексте для обеспечения его целостности (zuerst, denn, zum Schluss usw).

Грамматическая сторона речи

Распознавание и употребление в устной и письменной речи изученных морфологических форм и синтаксических конструкций немецкого языка.

Различные коммуникативные типы предложений: повествовательные (утвердительные, отрицательные), вопросительные (общий, специальный вопросы), побудительные (в утвердительной и отрицательной форме).

Сложносочинённые предложения с наречием deshalb.

Сложноподчинённые предложения: времени с союзом nachdem, цели с союзом damit.

Формы сослагательного наклонения от глаголов haben, sein, werden, können, mögen, сочетание würde + Infinitiv.

Социокультурные знания и умения

Осуществление межличностного и межкультурного общения с использованием знаний о национально-культурных особенностях своей страны и страны (стран) изучаемого языка, основных социокультурных элементов речевого поведенческого этикета в немецкоязычной среде, знание и использование в устной и письменной речи наиболее употребительной тематической фоновой лексики в рамках отобранного тематического содержания.

Знание социокультурного портрета родной страны и страны (стран) изучаемого языка: символики, достопримечательностей, культурных особенностей (национальные праздники, традиции), образцов поэзии и прозы, доступных в языковом отношении.

Формирование элементарного представления о различных вариантах немецкого языка.

Понимание речевых различий в ситуациях официального и неофициального общения в рамках отобранного тематического содержания и использование лексико-грамматических средств с их учётом.

Соблюдение норм вежливости в межкультурном общении.

Развитие умений:

писать своё имя и фамилию, а также имена и фамилии своих родственников и друзей на немецком языке;

правильно оформлять свой адрес на немецком языке (в анкете);

правильно оформлять электронное сообщение личного характера в соответствии с нормами неофициального общения, принятыми в стране (странах) изучаемого языка;

кратко представлять Россию и страну (страны) изучаемого языка;

кратко представлять некоторые культурные явления родной страны и страны (стран) изучаемого языка (основные национальные праздники, традиции в проведении досуга и в питании, достопримечательности);

кратко рассказывать о некоторых выдающихся людях родной страны и страны (стран) изучаемого языка (учёных, писателях, поэтах, художниках, композиторах, музыкантах, спортсменах);

оказывать помощь иностранным гостям в ситуациях повседневного общения (объяснить местонахождение объекта, сообщить возможный маршрут, уточнить часы работы и других ситуациях).

Компенсаторные умения

Использование при чтении и аудировании языковой, в том числе контекстуальной, догадки, при говорении и письме перифраз (толкование), синонимические средства, описание предмета вместо его названия, при непосредственном общении догадываться о значении незнакомых слов с помощью используемых собеседником жестов и мимики.

Переспрашивать, просить повторить, уточняя значение незнакомых слов.

Использование при формулировании собственных высказываний ключевых слов, плана.

Игнорирование информации, не являющейся необходимой для понимания основного содержания, прочитанного (прослушанного) текста или для нахождения в тексте запрашиваемой информации.

Сравнение (в том числе установление основания для сравнения) объектов, явлений, процессов, их элементов и основных функций в рамках изученной тематики.

ПЛАНИРУЕМЫЕ РЕЗУЛЬТАТЫ ОСВОЕНИЯ ПРОГРАММЫ ПО ИНОСТРАННОМУ (НЕМЕЦКОМУ) ЯЗЫКУ НА УРОВНЕ ОСНОВНОГО ОБЩЕГО ОБРАЗОВАНИЯ

ЛИЧНОСТНЫЕ РЕЗУЛЬТАТЫ

Личностные результаты освоения программы основного общего образования достигаются в единстве учебной и воспитательной деятельности организации в соответствии с традиционными российскими социокультурными и духовно-нравственными ценностями, принятыми в обществе правилами и нормами поведения и способствуют процессам самопознания, самовоспитания и саморазвития, формирования внутренней позиции личности.

Личностные результаты освоения программы основного общего образования отражают готовность обучающихся руководствоваться системой позитивных ценностных ориентаций и расширение опыта деятельности на ее основе и в процессе реализации основных направлений воспитательной деятельности, в том числе в части:

1) гражданского воспитания:

готовность к выполнению обязанностей гражданина и реализации его прав, уважение прав, свобод и законных интересов других людей;

активное участие в жизни семьи, организации, местного сообщества, родного края, страны;

неприятие любых форм экстремизма, дискриминации, понимание роли различных социальных институтов в жизни человека;

представление об основных правах, свободах и обязанностях гражданина, социальных нормах и правилах межличностных отношений в поликультурном и многоконфессиональном обществе;

представление о способах противодействия коррупции, готовность к разнообразной совместной деятельности, стремление к взаимопониманию и взаимопомощи, активное участие в самоуправлении в образовательной организации, готовность к участию в гуманитарной деятельности (волонтерство, помощь людям, нуждающимся в ней).

2) патриотического воспитания:

осознание российской гражданской идентичности в поликультурном и многоконфессиональном обществе, проявление интереса к познанию родного языка, истории, культуры Российской Федерации, своего края, народов России;

ценностное отношение к достижениям своей Родины – России, к науке, искусству, спорту, технологиям, боевым подвигам и трудовым достижениям народа;

уважение к символам России, государственным праздникам, историческому и природному наследию и памятникам, традициям разных народов, проживающих в родной стране.

3) духовно-нравственного воспитания:

ориентация на моральные ценности и нормы в ситуациях нравственного выбора;

готовность оценивать свое поведение и поступки, поведение и поступки других людей с позиции нравственных и правовых норм с учетом осознания последствий поступков;

активное неприятие асоциальных поступков, свобода и ответственность личности в условиях индивидуального и общественного пространства.

4) эстетического воспитания:

восприимчивость к разным видам искусства, традициям и творчеству своего и других народов, понимание эмоционального воздействия искусства, осознание важности художественной культуры как средства коммуникации и самовыражения;

понимание ценности отечественного и мирового искусства, роли этнических культурных традиций и народного творчества, стремление к самовыражению в разных видах искусства.

5) физического воспитания, формирования культуры здоровья и эмоционального благополучия:

осознание ценности жизни;

ответственное отношение к своему здоровью и установка на здоровый образ жизни (здоровое питание, соблюдение гигиенических правил, сбалансированный режим занятий и отдыха, регулярная физическая активность);

осознание последствий и неприятие вредных привычек (употребление алкоголя, наркотиков, курение) и иных форм вреда для физического и психического здоровья;

соблюдение правил безопасности, в том числе навыков безопасного поведения в Интернет-среде;

способность адаптироваться к стрессовым ситуациям и меняющимся социальным, информационным и природным условиям, в том числе осмысляя собственный опыт и выстраивая дальнейшие цели;

умение принимать себя и других, не осуждая;

умение осознавать эмоциональное состояние себя и других, умение управлять собственным эмоциональным состоянием;

сформированность навыка рефлексии, признание своего права на ошибку и такого же права другого человека.

б) трудового воспитания:

установка на активное участие в решении практических задач (в рамках семьи, организации, населенного пункта, родного края) технологической и социальной направленности, способность инициировать, планировать и самостоятельно выполнять такого рода деятельность;

интерес к практическому изучению профессий и труда различного рода, в том числе на основе применения изучаемого предметного знания;

осознание важности обучения на протяжении всей жизни для успешной профессиональной деятельности и развитие необходимых умений для этого;

готовность адаптироваться в профессиональной среде, уважение к труду и результатам трудовой деятельности, осознанный выбор и построение индивидуальной траектории образования и жизненных планов с учетом личных и общественных интересов и потребностей.

7) экологического воспитания:

ориентация на применение знаний из социальных и естественных наук для решения задач в области окружающей среды, планирования поступков и оценки их возможных последствий для окружающей среды;

повышение уровня экологической культуры, осознание глобального характера экологических проблем и путей их решения;

активное неприятие действий, приносящих вред окружающей среде;

осознание своей роли как гражданина и потребителя в условиях взаимосвязи природной, технологической и социальной сред, готовность к участию в практической деятельности экологической направленности.

8) ценности научного познания:

ориентация в деятельности на современную систему научных представлений об основных закономерностях развития человека, природы и общества, взаимосвязях человека с природной и социальной средой;

овладение языковой и читательской культурой как средством познания мира;

овладение основными навыками исследовательской деятельности, установка на осмысление опыта, наблюдений, поступков и стремление совершенствовать пути достижения индивидуального и коллективного благополучия.

9) адаптации обучающегося к изменяющимся условиям социальной и природной среды:

освоение обучающимися социального опыта, основных социальных ролей, соответствующих ведущей деятельности возраста, норм и правил общественного поведения, форм социальной жизни в группах и сообществах, включая семью, группы, сформированные по профессиональной деятельности, а также в рамках социального взаимодействия с людьми из другой культурной среды;

способность обучающихся во взаимодействии в условиях неопределенности, открытость опыту и знаниям других;

способность действовать в условиях неопределенности, повышать уровень своей компетентности через практическую деятельность, в том числе умение учиться у других людей, осознавать в совместной деятельности новые знания, навыки и компетенции из опыта других;

навык выявления и связывания образов, способность формирования новых знаний, в том числе способность формулировать идеи, понятия, гипотезы об объектах и явлениях, в том числе ранее не известных, осознавать дефициты собственных знаний и компетентностей, планировать свое развитие;

умение распознавать конкретные примеры понятия по характерным признакам, выполнять операции в соответствии с определением и простейшими свойствами понятия, конкретизировать понятие примерами, использовать понятие и его свойства при решении задач (далее – оперировать понятиями), а также оперировать терминами и представлениями в области концепции устойчивого развития;

умение анализировать и выявлять взаимосвязи природы, общества и экономики;

умение оценивать свои действия с учетом влияния на окружающую среду, достижений целей и преодоления вызовов, возможных глобальных последствий;

способность обучающихся осознавать стрессовую ситуацию, оценивать происходящие изменения и их последствия;

воспринимать стрессовую ситуацию как вызов, требующий контрмер;

оценивать ситуацию стресса, корректировать принимаемые решения и действия;

формулировать и оценивать риски и последствия, формировать опыт, находить позитивное в произошедшей ситуации, быть готовым действовать в отсутствие гарантий успеха.

МЕТАПРЕДМЕТНЫЕ РЕЗУЛЬТАТЫ

В результате изучения иностранного (немецкого) языка на уровне основного общего образования у обучающегося будут сформированы познавательные универсальные учебные действия, коммуникативные универсальные учебные действия, регулятивные универсальные учебные действия.

Познавательные универсальные учебные действия

Базовые логические действия:

выявлять и характеризовать существенные признаки объектов (явлений);

устанавливать существенный признак классификации, основания для обобщения и сравнения, критерии проводимого анализа;

с учётом предложенной задачи выявлять закономерности и противоречия в рассматриваемых фактах, данных и наблюдениях;

предлагать критерии для выявления закономерностей и противоречий;

выявлять дефициты информации, данных, необходимых для решения поставленной задачи;

выявлять причинно-следственные связи при изучении явлений и процессов;

проводить выводы с использованием дедуктивных и индуктивных умозаключений, умозаключений по аналогии, формулировать гипотезы о взаимосвязях;

самостоятельно выбирать способ решения учебной задачи (сравнивать несколько вариантов решения, выбирать наиболее подходящий с учётом самостоятельно выделенных критериев).

Базовые исследовательские действия:

использовать вопросы как исследовательский инструмент познания;

формулировать вопросы, фиксирующие разрыв между реальным и желательным состоянием ситуации, объекта, самостоятельно устанавливать искомое и данное;

формулировать гипотезу об истинности собственных суждений и суждений других, аргументировать свою позицию, мнение;

проводить по самостоятельно составленному плану опыт, несложный эксперимент, небольшое исследование по установлению особенностей объекта изучения, причинно-следственных связей и зависимостей объектов между собой;

оценивать на применимость и достоверность информации, полученной в ходе исследования (эксперимента);

самостоятельно формулировать обобщения и выводы по результатам проведенного наблюдения, опыта, исследования, владеть инструментами оценки достоверности полученных выводов и обобщений;

прогнозировать возможное дальнейшее развитие процессов, событий и их последствия в аналогичных или сходных ситуациях, выдвигать предположения об их развитии в новых условиях и контекстах.

Работа с информацией:

применять различные методы, инструменты и запросы при поиске и отборе информации или данных из источников с учетом предложенной учебной задачи и заданных критериев;

выбирать, анализировать, систематизировать и интерпретировать информацию различных видов и форм представления, находить сходные аргументы (подтверждающие или опровергающие одну и ту же идею, версию) в различных информационных источниках;

самостоятельно выбирать оптимальную форму представления информации и иллюстрировать решаемые задачи несложными схемами, диаграммами, иной графикой и их комбинациями;

оценивать надежность информации по критериям, предложенным педагогическим работником или сформулированным самостоятельно;

эффективно запоминать и систематизировать информацию.

Овладение системой универсальных учебных познавательных действий обеспечивает сформированность когнитивных навыков у обучающихся.

Коммуникативные универсальные учебные действия

Общение:

воспринимать и формулировать суждения, выражать эмоции в соответствии с целями и условиями общения;

выражать свою точку зрения в устной и письменной речи;

распознавать невербальные средства общения, понимать значение социальных знаков, распознавать предпосылки конфликтных ситуаций и смягчать конфликты, вести переговоры;

понимать намерения других, проявлять уважительное отношение к собеседнику и в корректной форме формулировать свои возражения;

в ходе диалога и (или) дискуссии задавать вопросы по существу обсуждаемой темы и высказывать идеи, нацеленные на решение задачи и поддержание благожелательности общения;

сопоставлять свои суждения с суждениями других участников диалога, обнаруживать различие и сходство позиций, публично представлять результаты выполненного опыта (эксперимента, исследования, проекта);

самостоятельно выбирать формат выступления с учетом задач презентации и особенностей аудитории и в соответствии с ним составлять устные и письменные тексты с использованием иллюстративных материалов.

Совместная деятельность:

понимать и использовать преимущества командной и индивидуальной работы при решении конкретной проблемы, обосновывать необходимость применения групповых форм взаимодействия при решении поставленной задачи;

принимать цель совместной деятельности, коллективно строить действия по ее достижению; распределять роли, договариваться, обсуждать процесс и результат совместной работы;

обобщать мнения нескольких человек, проявлять готовность руководить, выполнять поручения, подчиняться;

планировать организацию совместной работы, определять свою роль (с учетом предпочтений и возможностей всех участников взаимодействия), распределять задачи между членами команды, участвовать в групповых формах работы (обсуждения, обмен мнений, «мозговые штурмы» и иные);

выполнять свою часть работы, достигать качественного результата по своему направлению и координировать свои действия с другими членами команды;

оценивать качество своего вклада в общий продукт по критериям, самостоятельно сформулированным участниками взаимодействия;

сравнивать результаты с исходной задачей и вклад каждого члена команды в достижение результатов, разделять сферу ответственности и проявлять готовность к предоставлению отчета перед группой.

Овладение системой универсальных учебных коммуникативных действий обеспечивает сформированность социальных навыков и эмоционального интеллекта обучающихся.

Регулятивные универсальные учебные действия

Самоорганизация:

выявлять проблемы для решения в жизненных и учебных ситуациях;

ориентироваться в различных подходах принятия решений (индивидуальное, принятие решения в группе, принятие решений группой);

самостоятельно составлять алгоритм решения задачи (или его часть), выбирать способ решения учебной задачи с учетом имеющихся ресурсов и собственных возможностей, аргументировать предлагаемые варианты решений;

составлять план действий (план реализации намеченного алгоритма решения), корректировать предложенный алгоритм с учетом получения новых знаний об изучаемом объекте, проводить выбор и брать ответственность за решение.

Самоконтроль:

владеть способами самоконтроля, самомотивации и рефлексии;

давать оценку ситуации и предлагать план ее изменения, учитывать контекст и предвидеть трудности, которые могут возникнуть при решении учебной задачи, адаптировать решение к меняющимся обстоятельствам;

объяснять причины достижения (недостижения) результатов деятельности, давать оценку приобретенному опыту, находить позитивное в произошедшей ситуации;

вносить коррективы в деятельность на основе новых обстоятельств, изменившихся ситуаций, установленных ошибок, возникших трудностей, оценивать соответствие результата цели и условиям.

Эмоциональный интеллект:

различать, называть и управлять собственными эмоциями и эмоциями других;

выявлять и анализировать причины эмоций;

ставить себя на место другого человека, понимать мотивы и намерения другого, регулировать способ выражения эмоций.

Принятие себя и других:

осознанно относиться к другому человеку, его мнению;

признавать свое право на ошибку и такое же право другого;

принимать себя и других, не осуждая;

открытость себе и другим;

осознавать невозможность контролировать все вокруг.

Овладение системой универсальных учебных регулятивных действий обеспечивает формирование смысловых установок личности (внутренняя позиция личности) и жизненных навыков личности (управления собой, самодисциплины, устойчивого поведения).

ПРЕДМЕТНЫЕ РЕЗУЛЬТАТЫ

Предметные результаты освоения программы по иностранному (немецкому) языку к концу обучения **в 5 классе**.

1) Коммуникативные умения.

Говорение:

вести разные виды диалогов (диалог этикетного характера, диалог-побуждение к действию, диалог-расспрос) в рамках тематического содержания речи для 5 класса в стандартных ситуациях неофициального общения, с вербальными и (или) зрительными опорами, с соблюдением норм речевого этикета, принятого в стране (странах) изучаемого языка (до пяти реплик со стороны каждого собеседника);

создавать разные виды монологических высказываний (описание, в том числе характеристика, повествование или сообщение) с вербальными и (или) зрительными опорами в рамках тематического содержания речи для 5 класса (объём монологического высказывания – 5–6 фраз), излагать основное содержание прочитанного текста с вербальными и (или) зрительными опорами (объём – 5–6 фраз), кратко излагать результаты выполненной проектной работы (объём – до 6 фраз).

Аудирование:

воспринимать на слух и понимать несложные адаптированные аутентичные тексты, содержащие отдельные незнакомые слова, со зрительными опорами или без опоры с разной глубиной проникновения в их содержание в зависимости от поставленной коммуникативной задачи: с пониманием основного содержания, с пониманием запрашиваемой информации (время звучания текста (текстов) для аудирования – до 1 минуты).

Смысловое чтение:

читать про себя и понимать несложные адаптированные аутентичные тексты, содержащие отдельные незнакомые слова, с различной глубиной проникновения в их содержание в зависимости от поставленной коммуникативной задачи: с пониманием основного содержания, с пониманием запрашиваемой информации (объём текста (текстов) для чтения – 180–200 слов), читать про себя несплошные тексты (таблицы) и понимать представленную в них информацию.

Письменная речь:

писать короткие поздравления с праздниками;

заполнять анкеты и формуляры, сообщая о себе основные сведения, в соответствии с нормами, принятыми в стране (странах) изучаемого языка;

писать электронное сообщение личного характера, соблюдая речевой этикет, принятый в стране (странах) изучаемого языка (объём сообщения – до 60 слов).

2) Языковые знания и умения.

Фонетическая сторона речи:

различать на слух, без ошибок, ведущих к сбою коммуникации, произносить слова с правильным ударением и фразы с соблюдением их ритмико-интонационных особенностей, в том числе применять правила отсутствия фразового ударения на служебных словах;

выразительно читать вслух небольшие адаптированные аутентичные тексты объёмом до 90 слов, построенные на изученном языковом материале, с соблюдением правил чтения и соответствующей интонацией, читать новые слова согласно основным правилам чтения.

Графика, орфография и пунктуация:

правильно писать изученные слова;

использовать точку, вопросительный и восклицательный знаки в конце предложения, запятую при перечислении;

пунктуационно правильно оформлять электронное сообщение личного характера.

Лексическая сторона речи:

распознавать в устной речи и письменном тексте 675 лексических единиц (слов, словосочетаний, речевых клише) и правильно употреблять в устной и письменной речи 625 лексических единиц (включая 500 лексических единиц, освоенных на уровне начального общего образования), обслуживающих ситуации общения в рамках отобранного тематического содержания, с соблюдением существующей нормы лексической сочетаемости;

распознавать и употреблять в устной и письменной речи родственные слова, образованные с использованием аффиксации: имена существительные с суффиксами -er, -ler, -in, -chen, имена прилагательные с суффиксами -ig, -lich, числительные образованные при помощи суффиксов -zehn, -zig, -te, -ste, имена существительные, образованные путём соединения основ существительных (das Klassenzimmer), распознавать и употреблять в устной и письменной речи изученные синонимы и интернациональные слова.

Грамматическая сторона речи:

понимать особенности структуры простых и сложных предложений немецкого языка, различных коммуникативных типов предложений немецкого языка;

распознавать и употреблять в устной и письменной речи:

нераспространённые и распространённые простые предложения (с простым и составным глагольным сказуемым, с составным именным сказуемым), в том числе с дополнениями в дательном и винительном падежах;

побудительные предложения (в том числе в отрицательной форме);

глаголы в видовременных формах действительного залога в изъявительном наклонении в Futur I;

модальный глагол dürfen (в Präsens);

наречия в положительной, сравнительной и превосходной степенях сравнения, образованные по правилу и исключения;

указательное местоимение jener;

вопросительные местоимения (wer, was, wohin, wo, warum);

количественные и порядковые числительные (до 100).

3) Социокультурные знания и умения:

использовать отдельные социокультурные элементы речевого поведенческого этикета в стране (странах) изучаемого языка в рамках тематического содержания;

понимать и использовать в устной и письменной речи наиболее употребительную лексику, обозначающую фоновую лексику страны (стран) изучаемого языка в рамках тематического содержания речи;

правильно оформлять адрес, писать фамилии и имена (свои, родственников и друзей) на немецком языке (в анкете, формуляре);

обладать базовыми знаниями о социокультурном портрете родной страны и страны (стран) изучаемого языка;

кратко представлять Россию и страны (стран)у изучаемого языка.

4) Компенсаторные умения:

использовать при чтении и аудировании языковую догадку, в том числе контекстуальную, игнорировать информацию, не являющуюся необходимой для понимания основного содержания, прочитанного (прослушанного) текста или для нахождения в тексте запрашиваемой информации;

владеть начальными умениями классифицировать лексические единицы по темам в рамках тематического содержания речи;

участвовать в несложных учебных проектах с использованием материалов на немецком языке с применением информационно-коммуникативных технологий, соблюдая правила информационной безопасности при работе в сети Интернет;

использовать иноязычные словари и справочники, в том числе информационно-справочные системы в электронной форме;

сравнивать (в том числе устанавливать основания для сравнения) объекты, явления, процессы, их элементы и основные функции в рамках изученной тематики.

Предметные результаты освоения программы по иностранному (немецкому) языку к концу обучения **в 6 классе**.

1) Коммуникативные умения.

Говорение:

вести разные виды диалогов (диалог этикетного характера, диалог-побуждение к действию, диалог-расспрос) в рамках отобранного тематического содержания речи в стандартных ситуациях неофициального общения, с вербальными и (или) со зрительными опорами, с соблюдением норм речевого этикета, принятого в стране (странах) изучаемого языка (до пяти реплик со стороны каждого собеседника);

создавать разные виды монологических высказываний (описание, в том числе характеристика, повествование или сообщение) с вербальными и (или) зрительными опорами в рамках тематического содержания речи (объём монологического высказывания – 7–8 фраз), излагать основное содержание прочитанного текста с вербальными и (или) зрительными опорами (объём – 7–8 фраз), кратко излагать результаты выполненной проектной работы (объём – 7–8 фраз).

Аудирование:

воспринимать на слух и понимать несложные адаптированные аутентичные тексты, содержащие отдельные незнакомые слова, со зрительными опорами или без опоры в зависимости от поставленной коммуникативной задачи: с пониманием основного содержания, с пониманием запрашиваемой информации (время звучания текста (текстов) для аудирования – до 1 минуты).

Смысловое чтение:

читать про себя и понимать несложные адаптированные аутентичные тексты, содержащие отдельные незнакомые слова, с различной глубиной проникновения в их содержание в зависимости от поставленной коммуникативной задачи: с пониманием основного содержания, с пониманием запрашиваемой информации (объём текста (текстов) для чтения – 250–300 слов), читать про себя несплошные тексты (таблицы) и понимать представленную в них информацию.

Письменная речь:

заполнять анкеты и формуляры, сообщая о себе основные сведения, в соответствии с нормами, принятыми в стране (странах) изучаемого языка, писать электронное сообщение личного характера, соблюдая речевой этикет, принятый в стране (странах) изучаемого языка (объём сообщения – до 70 слов), создавать небольшое письменное высказывание с использованием образца, плана, ключевых слов, картинок (объём высказывания – до 70 слов).

2) Языковые знания и умения.

Фонетическая сторона речи:

различать на слух, без ошибок, ведущих к сбою коммуникации, произносить слова с правильным ударением и фразы с соблюдением их ритмико-интонационных особенностей, в том числе применять правила отсутствия фразового ударения на служебных словах; выразительно читать вслух небольшие адаптированные аутентичные тексты объёмом до 95 слов, построенные на изученном языковом материале, с соблюдением правил чтения и соответствующей интонации, читать новые слова согласно основным правилам чтения.

Графика, орфография и пунктуация:

правильно писать изученные слова;

использовать точку, вопросительный и восклицательный знаки в конце предложения, запятую при перечислении;

пунктуационно правильно оформлять электронное сообщение личного характера.

Лексическая сторона речи:

распознавать в устной речи и письменном тексте 800 лексических единиц (слов, словосочетаний, речевых клише) и правильно употреблять в устной и письменной речи 750 лексических единиц (включая 650 лексических единиц, освоенных ранее), обслуживающих ситуации общения в рамках тематического содержания, с соблюдением существующей нормы лексической сочетаемости;

распознавать и употреблять в устной и письменной речи родственные слова, образованные с использованием аффиксации: имена существительные при помощи суффиксов -keit, -heit, -ung, имена прилагательные при помощи суффикса -isch, имена прилагательные и наречия при помощи отрицательного префикса un-, при помощи конверсии: имена существительные от глагола (das Lesen), при помощи словосложения: соединения глагола и существительного (der Schreibtisch);

распознавать и употреблять в устной и письменной речи изученные синонимы, антонимы и интернациональные слова;

распознавать и употреблять в устной и письменной речи различные средства связи для обеспечения целостности высказывания.

Грамматическая сторона речи:

понимать особенности структуры простых и сложных предложений немецкого языка, различных коммуникативных типов предложений немецкого языка;

распознавать и употреблять в устной и письменной речи:

сложносочинённые предложения с союзом denn;

глаголы в видовременных формах действительного залога в изъявительном наклонении в Präteritum;

глаголы с отделяемыми и неотделяемыми приставками;

глаголы с возвратным местоимением sich;

глаголы sitzen – setzen, liegen – legen, stehen – stellen, hängen;

модальный глагол sollen (в Präsens);

склонение имён существительных в единственном и множественном числе в родительном падеже;

личные местоимения в винительном и дательном падежах;

вопросительное местоимение welcher-;

числительные для обозначения дат и больших чисел (100–1000);

предлоги, требующие дательного падежа при ответе на вопрос Wo? и винительного при ответе на вопрос Wohin?.

3) Социокультурные знания и умения:

использовать отдельные социокультурные элементы речевого поведенческого этикета в стране (странах) изучаемого языка в рамках тематического содержания речи;

понимать и использовать в устной и письменной речи наиболее употребительную лексику страны (стран) изучаемого языка в рамках тематического содержания речи;

обладать базовыми знаниями о социокультурном портрете родной страны и страны (стран) изучаемого языка;

кратко представлять Россию и страну (страны) изучаемого языка.

4) Компенсаторные умения:

использовать при чтении и аудировании языковую догадку, в том числе контекстуальную, игнорировать информацию, не являющуюся необходимой для понимания основного содержания прочитанного (прослушанного) текста или для нахождения в тексте запрашиваемой информации;

владеть умениями классифицировать лексические единицы по темам в рамках тематического содержания речи, по частям речи, по словообразовательным элементам;

участвовать в несложных учебных проектах с использованием материалов на немецком языке с применением информационно-коммуникативных технологий, соблюдая правила информационной безопасности при работе в сети Интернет;

использовать иноязычные словари и справочники, в том числе информационно-справочные системы в электронной форме;

достигать взаимопонимания в процессе устного и письменного общения с носителями иностранного языка, с людьми другой культуры;

сравнивать (в том числе устанавливать основания для сравнения) объекты, явления, процессы, их элементы и основные функции в рамках изученной тематики.

Предметные результаты освоения программы по иностранному (немецкому) языку к концу обучения **в 7 классе**.

1) Коммуникативные умения.

Говорение:

вести разные виды диалогов (диалог этикетного характера, диалог-побуждение к действию, диалог-расспрос, комбинированный диалог, включающий различные виды диалогов) в рамках тематического содержания речи в стандартных ситуациях неофициального общения, с вербальными и (или) зрительными опорами, с соблюдением норм речевого этикета, принятого в стране (странах) изучаемого языка (до 6 реплик со стороны каждого собеседника);

создавать разные виды монологических высказываний (описание, в том числе характеристика, повествование или сообщение) с вербальными и (или) зрительными опорами в рамках тематического содержания речи (объём монологического высказывания – 8–9 фраз), излагать основное содержание прочитанного (прослушанного) текста с вербальными и (или) зрительными опорами (объём – 8–9 фраз), кратко излагать результаты выполненной проектной работы (объём – 8–9 фраз).

Аудирование:

воспринимать на слух и понимать несложные аутентичные тексты, содержащие отдельные незнакомые слова, в зависимости от поставленной коммуникативной задачи: с пониманием основного содержания, с пониманием запрашиваемой информации (время звучания текста (текстов) для аудирования – до 1,5 минут).

Смысловое чтение:

читать про себя и понимать несложные аутентичные тексты, содержащие отдельные незнакомые слова, с различной глубиной проникновения в их содержание в зависимости от поставленной коммуникативной задачи: с пониманием основного содержания, с пониманием нужной (запрашиваемой) информации, с полным пониманием информации, представленной в тексте в эксплицитной (явной) форме (объём текста (текстов) для чтения – до 350 слов), читать про себя несплошные тексты (таблицы, диаграммы) и понимать представленную в них информацию.

Письменная речь:

заполнять анкеты и формуляры, сообщая о себе основные сведения, в соответствии с нормами, принятыми в стране (странах) изучаемого языка, писать электронное сообщение личного характера, соблюдая речевой этикет, принятый в стране (странах) изучаемого языка (объём сообщения – до 90 слов), создавать небольшое письменное высказывание с использованием образца, плана, ключевых слов, таблиц (объём высказывания – до 90 слов).

2) Языковые знания и умения.

Фонетическая сторона речи:

различать на слух, без ошибок, ведущих к сбою коммуникации, произносить слова с правильным ударением и фразы с соблюдением их ритмико-интонационных особенностей, в том числе применять правила отсутствия фразового ударения на служебных словах; выразительно читать вслух небольшие аутентичные тексты объёмом до 100 слов, построенные на изученном языковом материале, с соблюдением правил чтения и соответствующей интонацией, читать новые слова согласно основным правилам чтения.

Графика, орфография и пунктуация:

правильно писать изученные слова;

использовать точку, вопросительный и восклицательный знаки в конце предложения, запятую при перечислении, пунктуационно правильно оформлять электронное сообщение личного характера.

Лексическая сторона речи:

распознавать в устной речи и письменном тексте 1000 лексических единиц (слов, словосочетаний, речевых клише) и правильно употреблять в устной и письменной речи 900 лексических единиц, обслуживающих ситуации общения в рамках тематического содержания, с соблюдением существующей нормы лексической сочетаемости;

распознавать и употреблять в устной и письменной речи родственные слова, образованные с использованием аффиксации: глаголы при помощи суффикса -ieren, имена существительные при помощи суффиксов -schaft, -tion, префикса un-, при помощи конверсии: имена существительные от прилагательных (das Grün), при помощи словосложения: соединения прилагательного и существительного (die Kleinstadt);

распознавать и употреблять в устной и письменной речи изученные синонимы, антонимы;

распознавать и употреблять в устной и письменной речи различные средства связи в тексте для обеспечения логичности и целостности высказывания;

Грамматическая сторона речи:

понимать особенности структуры простых и сложных предложений и различных коммуникативных типов предложений немецкого языка;

распознавать и употреблять в устной и письменной речи:

сложносочинённые предложения с наречием darum;

сложноподчинённые предложения: дополнительные (с союзом dass), причины (с союзом weil), условия (с союзом wenn);

предложения с глаголами, требующими употребления после них частицы zu и инфинитива;

предложения с неопределённо-личным местоимением man, в том числе с модальными глаголами;

модальные глаголы в Präteritum;

отрицания kein, nicht, doch;

числительные для обозначения дат и больших чисел (до 1 000 000).

3) Социокультурные знания и умения:

использовать отдельные социокультурные элементы речевого поведенческого этикета, принятые в стране (странах) изучаемого языка в рамках тематического содержания;

понимать и использовать в устной и письменной речи наиболее употребительную тематическую фоновую лексику страны (стран) изучаемого языка в рамках тематического содержания речи;

обладать базовыми знаниями о социокультурном портрете и культурном наследии родной страны и страны (стран) изучаемого языка;

кратко представлять Россию и страну (страны) изучаемого языка.

4) Компенсаторные умения:

использовать при чтении и аудировании языковую догадку, в том числе контекстуальную, при непосредственном общении переспрашивать, просить повторить, уточняя значения незнакомых слов, игнорировать информацию, не являющуюся необходимой для понимания основного содержания прочитанного (прослушанного) текста или для нахождения в тексте запрашиваемой информации;

владеть умениями классифицировать лексические единицы по темам в рамках тематического содержания речи, по частям речи, по словообразовательным элементам;

участвовать в несложных учебных проектах с использованием материалов на немецком языке с применением информационно-коммуникативных технологий, соблюдая правила информационной безопасности при работе в сети Интернет;

использовать иноязычные словари и справочники, в том числе информационно-справочные системы в электронной форме;

достигать взаимопонимания в процессе устного и письменного общения с носителями иностранного языка, с людьми другой культуры;

сравнивать (в том числе устанавливать основания для сравнения) объекты, явления, процессы, их элементы и основные функции в рамках изученной тематики.

Предметные результаты освоения программы по иностранному (немецкому) языку к концу обучения **в 8 классе**.

1) Коммуникативные умения.

Говорение:

вести разные виды диалогов (диалог этикетного характера, диалог-побуждение к действию, диалог-расспрос, комбинированный диалог, включающий различные виды диалогов) в рамках тематического содержания речи для 8 класса в стандартных ситуациях неофициального общения, с вербальными и (или) зрительными опорами, с соблюдением норм речевого этикета, принятого в стране (странах) изучаемого языка (до семи реплик со стороны каждого собеседника);

создавать разные виды монологических высказываний (описание, в том числе характеристика, повествование или сообщение) с вербальными и (или) зрительными опорами в рамках тематического содержания речи (объём монологического высказывания – до 9–10 фраз), выражать и кратко аргументировать своё мнение, излагать основное содержание прочитанного (прослушанного) текста с вербальными и (или) зрительными опорами (объём – 9–10 фраз), излагать результаты выполненной проектной работы (объём – 9–10 фраз).

Аудирование:

воспринимать на слух и понимать несложные аутентичные тексты, содержащие отдельные неизученные языковые явления, в зависимости от поставленной коммуникативной задачи: с пониманием основного содержания, с пониманием нужной (интересующей, запрашиваемой) информации (время звучания текста (текстов) для аудирования – до 2 минут).

Смысловое чтение:

читать про себя и понимать несложные аутентичные тексты, содержащие отдельные неизученные языковые явления, с различной глубиной проникновения в их содержание в зависимости от поставленной коммуникативной задачи: с пониманием основного содержания, с пониманием нужной (интересующей, запрашиваемой) информации, с полным пониманием содержания (объём текста (текстов) для чтения – 350–500 слов), читать несплошные тексты (таблицы, диаграммы) и понимать представленную в них информацию.

Письменная речь:

заполнять анкеты и формуляры, сообщая о себе основные сведения, в соответствии с нормами, принятыми в стране (странах) изучаемого языка, писать электронное сообщение личного характера, соблюдая речевой этикет, принятый в стране (странах) изучаемого языка (объём сообщения – до 110 слов), создавать небольшое письменное высказывание с использованием образца, плана, таблицы и (или) прочитанного/прослушанного текста (объём высказывания – до 110 слов).

2) Языковые знания и умения.

Фонетическая сторона речи:

различать на слух, без ошибок, ведущих к сбою коммуникации, произносить слова с правильным ударением и фразы с соблюдением их ритмико-интонационных особенностей, в том числе применять правила отсутствия фразового ударения на служебных словах; владеть правилами чтения и выразительно читать вслух небольшие тексты объёмом до 110 слов, построенные на изученном языковом материале, с соблюдением правил чтения и соответствующей интонацией, демонстрирующей понимание текста, читать новые слова согласно основным правилам чтения.

Графика, орфография и пунктуация:

правильно писать изученные слова;

использовать точку, вопросительный и восклицательный знаки в конце предложения, запятую при перечислении, пунктуационно правильно оформлять электронное сообщение личного характера.

Лексическая сторона речи:

распознавать в устной речи и письменном тексте 1250 лексических единиц (слов, словосочетаний, речевых клише) и правильно употреблять в устной и письменной речи 1050 лексических единиц, обслуживающих ситуации общения в рамках тематического содержания, с соблюдением существующих норм лексической сочетаемости;

распознавать и употреблять в устной и письменной речи родственные слова, образованные с использованием аффиксации: имена существительные при помощи суффикса -ik, имена прилагательные при помощи суффикса -los, имена прилагательные путём соединения двух прилагательных (dunkelblau);

распознавать и употреблять в устной и письменной речи изученные многозначные слова, синонимы, антонимы, сокращения и аббревиатуры;

распознавать и употреблять в устной и письменной речи различные средства связи в тексте для обеспечения логичности и целостности высказывания;

Грамматическая сторона речи:

понимать особенности структуры простых и сложных предложений немецкого языка, различных коммуникативных типов предложений немецкого языка;

распознавать и употреблять в устной и письменной речи:

сложноподчинённые предложения времени с союзами wenn, als;

глаголы в видовременных формах страдательного залога (Präsens, Präteritum);

наиболее распространённые глаголы с управлением и местоимённые наречия;

склонение прилагательных;

предлоги, используемые с дательным падежом;

предлоги, используемые с винительным падежом.

3) Социокультурные знания:

осуществлять межличностное и межкультурное общение, используя знания о национально-культурных особенностях своей страны и страны (стран) изучаемого языка и освоив основные социокультурные элементы речевого поведенческого этикета в стране (странах) изучаемого языка в рамках тематического содержания речи;

кратко представлять родную страну (малую родину) и страну (страны) изучаемого языка (культурные явления и события, достопримечательности, выдающиеся люди);

оказывать помощь иностранным гостям в ситуациях повседневного общения (объяснить местонахождение объекта, сообщить возможный маршрут и других ситуациях).

4) Компенсаторные умения:

использовать при чтении и аудировании языковую, в том числе контекстуальную, догадку, при непосредственном общении переспрашивать, просить повторить, уточняя значения незнакомых слов, игнорировать информацию, не являющуюся необходимой для понимания основного содержания, прочитанного (прослушанного) текста или для нахождения в тексте запрашиваемой информации;

владеть умениями классифицировать лексические единицы по темам в рамках тематического содержания речи, по частям речи, по словообразовательным элементам;

рассматривать несколько вариантов решения коммуникативной задачи в продуктивных видах речевой деятельности (говорении и письменной речи);

участвовать в несложных учебных проектах с использованием материалов на немецком языке с применением информационно-коммуникативных технологий, соблюдая правила информационной безопасности при работе в сети Интернет;

использовать иноязычные словари и справочники, в том числе информационно-справочные системы в электронной форме;

достигать взаимопонимания в процессе устного и письменного общения с носителями иностранного языка, людьми другой культуры;

сравнивать (в том числе устанавливать основания для сравнения) объекты, явления, процессы, их элементы и основные функции в рамках изученной тематики.

Предметные результаты освоения программы по иностранному (немецкому) языку к концу обучения **в 9 классе**.

1) Коммуникативные умения.

Говорение:

вести комбинированный диалог, включающий различные виды диалогов (диалог этикетного характера, диалог-побуждение к действию, диалог-расспрос), диалог обмен мнениями в рамках тематического содержания речи в стандартных ситуациях неофициального общения, с вербальными и (или) зрительными опорами или без опор, с соблюдением норм речевого этикета, принятого в стране (странах) изучаемого языка (до 6–8 реплик со стороны каждого собеседника);

создавать разные виды монологических высказываний (описание, в том числе характеристика, повествование или сообщение, рассуждение) с вербальными и (или) зрительными опорами или без опор в рамках тематического содержания речи (объём монологического высказывания – до 10–12 фраз), излагать основное содержание прочитанного (прослушанного) текста со зрительными и (или) вербальными опорами (объём – 10–12 фраз), излагать результаты выполненной проектной работы (объём – 10–12 фраз).

Аудирование:

воспринимать на слух и понимать несложные аутентичные тексты, содержащие отдельные неизученные языковые явления, в зависимости от поставленной коммуникативной задачи: с пониманием основного содержания, с пониманием нужной (интересующей, запрашиваемой) информации (время звучания текста (текстов) для аудирования – до 2 минут);

Смысловое чтение:

читать про себя и понимать несложные аутентичные тексты, содержащие отдельные неизученные языковые явления, с различной глубиной проникновения в их содержание в зависимости от поставленной коммуникативной задачи: с пониманием основного содержания, с пониманием нужной (интересующей, запрашиваемой) информации, с полным пониманием содержания (объём текста (текстов) для чтения – 500–600 слов), читать про себя несплошные тексты (таблицы, диаграммы) и понимать представленную в них информацию.

Письменная речь:

заполнять анкеты и формуляры, сообщая о себе основные сведения, в соответствии с нормами, принятыми в стране (странах) изучаемого языка, писать электронное сообщение личного характера, соблюдая речевой этикет, принятый в стране (странах) изучаемого языка (объём сообщения – до 120 слов), создавать небольшое письменное высказывание с использованием образца, плана, таблицы, прочитанного (прослушанного) текста (объём высказывания – до 120 слов), заполнять таблицу, кратко фиксируя содержание прочитанного (прослушанного) текста, письменно представлять результаты выполненной проектной работы (объём 100–120 слов).

2) Языковые знания и умения.

Фонетическая сторона речи:

различать на слух, без ошибок, ведущих к сбою коммуникации, произносить слова с правильным ударением и фразы с соблюдением их ритмико-интонационных особенностей, в том числе применять правила отсутствия фразового ударения на служебных словах;

владеть правилами чтения и выразительно читать вслух небольшие тексты объёмом до 120 слов, построенные на изученном языковом материале, с соблюдением правил чтения и соответствующей интонацией;

читать новые слова согласно основным правилам чтения.

Графика, орфография и пунктуация:

правильно писать изученные слова;

использовать точку, вопросительный и восклицательный знаки в конце предложения, запятую при перечислении, пунктуационно правильно оформлять электронное сообщение личного характера.

Лексическая сторона речи:

распознавать в устной речи и письменном тексте 1350 лексических единиц (слов, словосочетаний, речевых клише) и правильно употреблять в устной и письменной речи 1200 лексических единиц, обслуживающих ситуации общения в рамках тематического содержания, с соблюдением существующей нормы лексической сочетаемости;

распознавать и употреблять в устной и письменной речи родственные слова, образованные с использованием аффиксации: имена существительные при помощи суффиксов -ie, -um, имена прилагательные при помощи суффиксов -sam, -bar;

распознавать и употреблять в устной и письменной речи изученные синонимы, антонимы, сокращения и аббревиатуры, распознавать и употреблять в устной и письменной речи различные средства связи в тексте для обеспечения логичности и целостности высказывания.

Грамматическая сторона речи:

понимать особенности структуры простых и сложных предложений и различных коммуникативных типов предложений немецкого языка;

распознавать и употреблять в устной и письменной речи:

сложносочинённые предложения с наречием deshalb;

сложноподчинённые предложения: времени с союзом nachdem, цели с союзом damit;

формы сослагательного наклонения от глаголов haben, sein, werden, können, mögen, сочетание würde + Infinitiv.

3) Социокультурные знания и умения:

понимать и использовать в устной и письменной речи наиболее употребительную тематическую фоновую лексику страны (стран) изучаемого языка в рамках тематического содержания речи (основные национальные праздники, обычаи, традиции);

иметь элементарные представления о различных вариантах немецкого языка;

обладать базовыми знаниями о социокультурном портрете и культурном наследии родной страны и страны (стран) изучаемого языка, представлять Россию и страну (страны) изучаемого языка, оказывать помощь иностранным гостям в ситуациях повседневного общения.

4) Компенсаторные умения:

использовать при говорении переспрос, использовать при говорении и письме перифраз (толкование), синонимические средства, описание предмета вместо его названия, при чтении и аудировании языковую догадку, в том числе контекстуальную, игнорировать информацию, не являющуюся необходимой для понимания основного содержания, прочитанного (прослушанного) текста или для нахождения в тексте запрашиваемой информации;

владеть умениями классифицировать лексические единицы по темам в рамках тематического содержания речи, по частям речи, по словообразовательным элементам;

рассматривать несколько вариантов решения коммуникативной задачи в продуктивных видах речевой деятельности (говорении и письменной речи);

участвовать в несложных учебных проектах с использованием материалов на иностранном языке с применением информационно-технологических технологий, соблюдая правила информационной безопасности при работе в сети Интернет;

использовать иноязычные словари и справочники, в том числе информационно-справочные системы в электронной форме;

достигать взаимопонимания в процессе устного и письменного общения с носителями иностранного языка, людьми другой культуры;

сравнивать (в том числе устанавливать основания для сравнения) объекты, явления, процессы, их элементы и основные функции в рамках изученной тематики.

ТЕМАТИЧЕСКОЕ ПЛАНИРОВАНИЕ

5 КЛАСС

№ п/п	Наименование разделов и тем программы	Количество часов			Электронные (цифровые) образовательные ресурсы	Реализация воспитательного потенциала с учётом РП воспитания
		Всего	Контрольные работы	Практические работы		
1	Моя семья. Мои друзья. Семейные праздники: день рождения, Новый год	9	0	0	https://prosv.ru/product/nemetskii-yazik-audiokurs-5-klass103/	Поисковая беседа, направленная на проявление сопереживания, уважения и доброжелательности, в том числе с использованием адекватных языковых средств для выражения своего состояния и чувств;
2	Внешность и характер человека (литературного персонажа)	6	1	0	https://prosv.ru/product/nemetskii-yazik-audiokurs-5-klass103/ru	Развивающие дидактические игры, направленные на уважение к своему и другим народам, формируемое в том числе на основе примеров из художественных произведений;

3	Досуг и увлечения (хобби) современного подростка (чтение, кино, спорт)	9	0	0	https://prosv.ru/product/nemetsk-ii-yazik-audiokurs-5-klass103/.ru	Диалог, направленный на неприятие любых форм поведения, направленных на причинение физического и морального вреда другим людям (в том числе связанного с использованием недопустимых средств языка);
4	Здоровый образ жизни: режим труда и отдыха, здоровое питание	7	1	0	https://prosv.ru/product/nemetsk-ii-yazik-audiokurs-5-klass103/.ru	Минутки безопасности, орг. момент, физкульт-минутки, Стихи, грамматические игры, схемы, песни, игры "по цепочке".
5	Покупки: продукты питания	6	0	0	https://prosv.ru/product/nemetsk-ii-yazik-audiokurs-5-klass103/.ru	Игра «Снежный ком», грамматические игры, Скороговорки, «Творческий диктант»,
6	Школа, школьная жизнь, школьная форма, изучаемые предметы. Переписка с иностранными сверстниками	9	1	0	https://prosv.ru/product/nemetsk-ii-yazik-audiokurs-5-klass103/.ru	Диалог, направленный на неприятие любых форм поведения, направленных на причинение физического и

						морального вреда другим людям (в том числе связанного с использованием недопустимых средств языка);
7	Каникулы в различное время года. Виды отдыха	7	0	0	https://prosv.ru/product/nemetskii-yazik-audiokurs-5-klasse103/ru	Беседа, направленная на познавательный интерес к изучению немецкого языка, активность и самостоятельность в его познании.
8	Природа: дикие и домашние животные. Погода	11	1	0	https://prosv.ru/product/nemetskii-yazik-audiokurs-5-klasse103/ru	Диалог о бережное отношение к природе, формируемое в процессе работы с текстами;
9	Родной город (село). Транспорт	21	1	0	https://prosv.ru/product/nemetskii-yazik-audiokurs-5-klasse103/ru	Деятельность по составлению буклета о достопримечательностях родного края, отражающая уважение и интерес к культуре и истории региона.
10	Родная страна и страна (страны) изучаемого языка. Их географическое	11	0	0	https://prosv.ru/product/nemetskii-yazik-audiokurs-5-klasse103/ru	Диалог, направленный на становление ценностного отношения к своей

	положение, столицы, достопримечательности, культурные особенности (национальные праздники, традиции, обычаи)					Родина — России, в том числе через изучение немецкого языка, отражающего историю и культуру страны;
11	Выдающиеся люди родной страны и страны (стран) изучаемого языка: писатели, поэты	6	1	0	https://prosv.ru/product/nemetskii-yazik-audiokurs-5-klasse103/	Беседа об интересе учащихся к различным профессиям, возникающий при обсуждении примеров из художественных произведений; Учебные ситуации, раскрывающие традиции и культуру своего и других народов, направленные на восприятие и анализ произведений выдающихся представителей русской литературы и творчества народов России;
ОБЩЕЕ КОЛИЧЕСТВО ЧАСОВ ПО ПРОГРАММЕ		102	6	0		

6 КЛАСС

№ п/п	Наименование разделов и тем программы	Количество часов			Электронные (цифровые) образовательные ресурсы	Реализация воспитательного потенциала с учётом РП воспитания
		Всего	Контрольные работы	Практические работы		
1	Взаимоотношения в семье и с друзьями. Семейные праздники	5	0	0	https://prosv.ru/product/nemetskii-yazik-audiokurs-6-klass103/	Поисковая беседа, направленная на проявление сопереживания, уважения и доброжелательности, в том числе с использованием адекватных языковых средств для выражения своего состояния и чувств;
2	Внешность и характер человека (литературного персонажа).	5	0	0	https://prosv.ru/product/nemetskii-yazik-audiokurs-6-klass103/	Развивающие дидактические игры, направленные на уважение к своему и другим народам, формируемое в том числе на основе примеров из художественных произведений;
3	Досуг и увлечения	10	1	0	https://prosv.ru/product/nemetskii-yazik-audiokurs-6-klass103/	Виртуальная экскурсия

	(хобби) современного подростка (чтение, кино, театр, спорт)				ii-yazik-audiokurs-6-klass103/	
4	Здоровый образ жизни: режим труда и отдыха, фитнес, сбалансированное питание	12	0	0	https://prosv.ru/product/nemetsk-ii-yazik-audiokurs-6-klass103/	орг. момент, минутки безопасности, физкульт-минутки, Пазлы, кроссворды, схемы, лото, словарное домино, стихи, грамматические игры, правила, кроссворды, игры «Третий лишний», песни,
5	Покупки: продукты питания	7	1	0	https://prosv.ru/product/nemetsk-ii-yazik-audiokurs-6-klass103/	орг. момент, минутки безопасности, физкульт-минутки, рифмовки, скороговорки, схемы, вопросники, диалоги, таблицы, словарный диктант, кластер, синквейн,
6	Школа, школьная жизнь, изучаемые предметы, любимый предмет, правила поведения в школе. Переписка с иностранными	20	0	0	https://prosv.ru/product/nemetsk-ii-yazik-audiokurs-6-klass103/	Диалог, направленный на неприятие любых форм поведения, направленных на причинение физического и морального вреда

	сверстниками					другим людям (в том числе связанного с использованием недопустимых средств языка);
7	Каникулы в различное время года. Виды отдыха. Путешествия по России и иностранным странам	11	1	0	https://prosv.ru/product/nemetsk-ii-yazik-audiokurs-6-klass103/	Беседа, направленная на познавательный интерес к изучению немецкого языка, активность и самостоятельность в его познании.
8	Природа: дикие и домашние животные. Климат, погода	6	0	0	https://prosv.ru/product/nemetsk-ii-yazik-audiokurs-6-klass103/	Диалог о бережное отношение к природе, формируемое в процессе работы с текстами;
9	Жизнь в городе и сельской местности. Описание родного города (села). Транспорт	9	1	0	https://prosv.ru/product/nemetsk-ii-yazik-audiokurs-6-klass103/	Деятельность по составлению буклета о достопримечательностях родного края, отражающая уважение и интерес к культуре и истории региона.
10	Родная страна и страна (страны) изучаемого языка. Их географическое положение, столицы,	10	0	0	https://prosv.ru/product/nemetsk-ii-yazik-audiokurs-6-klass103/	Диалог, направленный на становление ценностного отношения к своей Родине — России, в

	население, официальные языки, достопримечательности, культурные особенности (национальные праздники, традиции, обычаи)					том числе через изучение немецкого языка, отражающего историю и культуру страны;
11	Выдающиеся люди родной страны и страны (стран) изучаемого языка: писатели, поэты	7	1	0	https://prosv.ru/product/nemetskii-yazik-audiokurs-6-klass103/	Учебные ситуации, раскрывающие традиции и культуру своего и других народов, направленные на восприятие и анализ произведений выдающихся представителей русской литературы и творчества народов России;
ОБЩЕЕ КОЛИЧЕСТВО ЧАСОВ ПО ПРОГРАММЕ		102	5	0		

7 КЛАСС

№ п/ п	Наименование разделов и тем программы	Количество часов			Электронные (цифровые) образовательные ресурсы	Реализация воспитательного потенциала с учётом РП воспитания
		Всего	Контрольные работы	Практически работы		
1	Взаимоотношения в семье и с друзьями. Семейные праздники. Обязанности по дому	7	0	0	https://prosv.ru/product/nemetskii-yazik-audiokurs-7-klass03/	Поисковая беседа, направленная на проявление сопереживания, уважения и доброжелательности, в том числе с использованием адекватных языковых средств для выражения своего состояния и чувств;
2	Внешность и характер человека (литературного персонажа).	4	0	0	https://prosv.ru/product/nemetskii-yazik-audiokurs-7-klass03/	Развивающие дидактические игры, направленные на уважение к своему и другим народам, формируемое в том числе на основе примеров из художественных произведений;
3	Досуг и увлечения	8	1	0	https://prosv.ru/product/nemetskii-yazik-audiokurs-7-klass03/	Виртуальная экскурсия

	(хобби) современного подростка (чтение, кино, театр, музей, спорт, музыка)				ii-yazik-audiokurs-7-klass03/	
4	Здоровый образ жизни: режим труда и отдыха, фитнес, сбалансированное питание. Посещение врача	8	0	0	https://prosv.ru/product/nemetsk-ii-yazik-audiokurs-7-klass03/	орг. момент, минутки безопасности, физкульт-минутки, кроссворды, загадки, работа в парах, самооценка, стихи, песни, ролевые игры, «5-ка безопасности»
5	Покупки: продукты питания.	5	0	0	https://prosv.ru/product/nemetsk-ii-yazik-audiokurs-7-klass03/	орг. момент, минутки безопасности, физкульт-минутки, кроссворды, словарные игры лото, домино, кроссворды, Игры по станциям, загадки,
6	Школа, школьная жизнь, изучаемые предметы, любимый предмет, правила поведения в школе. Переписка с иностранными сверстниками.	7	1	0	https://prosv.ru/product/nemetsk-ii-yazik-audiokurs-7-klass03/	Диалог, направленный на неприятие любых форм поведения, направленных на причинение физического и морального вреда другим людям (в том числе связанного с

						использованием недопустимых средств языка);
7	Каникулы в различное время года. Виды отдыха. Путешествия по России и иностранным странам	9	0	0	https://prosv.ru/product/nemetsk-ii-yazik-audiokurs-7-klass03/	Деятельность по составлению буклета о достопримечательностях родного края, отражающая уважение и интерес к культуре и истории региона.
8	Природа: дикие и домашние животные. Проблемы экологии. Климат, погода	12	1	0	https://prosv.ru/product/nemetsk-ii-yazik-audiokurs-7-klass03/	Диалог о бережное отношение к природе, формируемое в процессе работы с текстами;
9	Жизнь в городе и сельской местности. Описание родного города (села). Транспорт	14	0	0	https://prosv.ru/product/nemetsk-ii-yazik-audiokurs-7-klass03/	Деятельность по составлению буклета о достопримечательностях родного края, отражающая уважение и интерес к культуре и истории региона.
10	Средства массовой информации (телевидение, журналы, Интернет)	5	1	0	https://prosv.ru/product/nemetsk-ii-yazik-audiokurs-7-klass03/	
11	Родная страна и страна (страны) изучаемого языка. Их	14	0	0	https://prosv.ru/product/nemetsk-ii-yazik-audiokurs-7-klass03/	Диалог, направленный на становление ценностного

	географическое положение, столицы, население, официальные языки, достопримечательности, культурные особенности (национальные праздники, традиции, обычаи)					отношения к своей Родине — России, в том числе через изучение немецкого языка, отражающего историю и культуру страны;
12	Выдающиеся люди родной страны и страны (стран) изучаемого языка: учёные, писатели, поэты, спортсмены	9	1	0	https://prosv.ru/product/nemetskii-yazik-audiokurs-7-klass03/	Учебные ситуации, раскрывающие традиции и культуру своего и других народов, направленные на восприятие и анализ произведений выдающихся представителей русской литературы и творчества народов России;
ОБЩЕЕ КОЛИЧЕСТВО ЧАСОВ ПО ПРОГРАММЕ		102	5	0		

8 КЛАСС

№ п/ п	Наименование разделов и тем программы	Количество часов			Электронные (цифровые) образовательные ресурсы	Реализация воспитательного потенциала с учётом РП воспитания
		Всего	Контрольные работы	Практически работы		
1	Взаимоотношения в семье и с друзьями	5	0	0	https://prosv.ru/audio/bim/?filter=8	Поисковая беседа, направленная на проявление сопереживания, уважения и доброжелательност и, в том числе с использованием адекватных языковых средств для выражения своего состояния и чувств;
2	Внешность и характер человека (литературного персонажа)	2	0	0	https://prosv.ru/audio/bim/?filter=8	Развивающие дидактические игры, направленные на уважение к своему и другим народам, формируемое в том числе на основе примеров из

						художественных произведений;
3	Досуг и увлечения (хобби) современного подростка (чтение, кино, театр, музей, спорт, музыка)	15	1	0	https://prosv.ru/audio/bim/?filter=8	Виртуальная экскурсия
4	Здоровый образ жизни: режим труда и отдыха, фитнес, сбалансированное питание. Посещение врача	7	0	0	https://prosv.ru/audio/bim/?filter=8	Орг. момент, минутки безопасности, физкульт-минутки, Песни, ролевые игры, работа в парах, самооценка, беседа, знакомство с известными людьми, проекты, «5-ка безопасности»
5	Покупки: одежда, обувь и продукты питания. Карманные деньги	8	0	0	https://prosv.ru/audio/bim/?filter=8	Орг. момент, минутки безопасности, физкульт-минутки, Песни, ролевые игры, работа в парах, самооценка, беседа, знакомство с известными людьми, проекты, «5-ка безопасности»

6	Школа, школьная жизнь, школьная форма, изучаемые предметы и отношение к ним. Посещение школьной библиотеки (ресурсного центра). Переписка с иностранными сверстниками	14	1	0	https://prosv.ru/audio/bim/?filter=8	Диалог, направленный на неприятие любых форм поведения, направленных на причинение физического и морального вреда другим людям (в том числе связанного с использованием недопустимых средств языка);
7	Виды отдыха в различное время года. Путешествия по России и иностранным странам	18	0	0	https://prosv.ru/audio/bim/?filter=8	Виртуальная экскурсия
8	Природа: флора и фауна. Климат, погода	6	0	0	https://prosv.ru/audio/bim/?filter=8	Диалог о бережное отношение к природе, формируемое в процессе работы с текстами;
9	Условия проживания в городской (сельской) местности. Транспорт	6	1	0	https://prosv.ru/audio/bim/?filter=8	Минутки безопасности, орг. момент, физкульт-минутки, Стихи,

						словарный диктант, кроссворды, игры "по цепочке",
10	Средства массовой информации (телевидение, радио, пресса, Интернет)	5	1	0	https://prosv.ru/audio/bim/?filter=8	Минутки безопасности, орг. момент, физкульт-минутки, Стихи, словарный диктант, кроссворды, игры "по цепочке",
11	Родная страна и страна (страны) изучаемого языка. Их географическое положение, столицы, население, официальные языки, достопримечательности, культурные особенности (национальные праздники, традиции, обычаи)	8	0	0	https://prosv.ru/audio/bim/?filter=8	Диалог, направленный на становление ценностного отношения к своей Родине — России, в том числе через изучение немецкого языка, отражающего историю и культуру страны;
12	Выдающиеся люди родной страны и страны (стран) изучаемого языка: писатели, художники, музыканты	8	1	0	https://prosv.ru/audio/bim/?filter=8	Беседа об интересе учащихся к различным профессиям, возникающий при обсуждении

						<p>примеров из художественных произведений; Учебные ситуации, раскрывающие традиции и культуру своего и других народов, направленные на восприятие и анализ произведений выдающихся представителей русской литературы и творчества народов России;</p>
ОБЩЕЕ КОЛИЧЕСТВО ЧАСОВ ПО ПРОГРАММЕ		102	5	0		

9 КЛАСС

№ п/ п	Наименование разделов и тем программы	Количество часов			Электронные (цифровые) образовательные ресурсы	Реализация воспитательного потенциала с учётом РП воспитания
		Всего	Контрольные работы	Практически работы		
1	Взаимоотношения в семье и с друзьями. Конфликты и их решения	10	0	0	https://prosv.ru/product/nemetski-i-yazik-audiokurs-9-klass03/	Поисковая беседа, направленная на проявление сопереживания, уважения и доброжелательности, в том числе с использованием адекватных языковых средств для выражения своего состояния и чувств;
2	Внешность и характер человека (литературного персонажа).	6	0	0	https://prosv.ru/product/nemetski-i-yazik-audiokurs-9-klass03/	Развивающие дидактические игры, направленные на уважение к своему и другим народам, формируемое в том числе на основе примеров из художественных

						произведений;
3	Досуг и увлечения (хобби) современного подростка (чтение, кино, театр, музыка, музей, спорт живопись, компьютерные игры). Роль книги в жизни подростка	12	1	0	https://prosv.ru/product/nemetski-i-yazik-audiokurs-9-klass03/	наблюдения, диалоги эвристические беседы, творческие работы, групповые проекты, практикумы, виртуальные и реальные экскурсии, проектные задачи, развивающие учебные ситуации, самостоятельные работы по составлению памяток, плакатов, дидактические и ролевые игры
4	Здоровый образ жизни: режим труда и отдыха, фитнес, сбалансированное питание. Посещение врача	7	0	0	https://prosv.ru/product/nemetski-i-yazik-audiokurs-9-klass03/	наблюдения, диалоги эвристические беседы, творческие работы, групповые проекты, практикумы, виртуальные и реальные экскурсии, проектные задачи, развивающие учебные ситуации,

						самостоятельные работы по составлению памяток, плакатов, дидактические и ролевые игры
5	Покупки: одежда, обувь и продукты питания. Карманные деньги. Молодёжная мода	8	0	0	https://prosv.ru/product/nemetski-i-yazik-audiokurs-9-klass03/	наблюдения, диалогические беседы, творческие работы, групповые проекты, практикумы, виртуальные и реальные экскурсии, проектные задачи, развивающие учебные ситуации, самостоятельные работы по составлению памяток, плакатов, дидактические и ролевые игры
6	Школа, школьная жизнь, изучаемые предметы и отношение к ним. Взаимоотношения в школе: проблемы и их	14	1	0	https://prosv.ru/product/nemetski-i-yazik-audiokurs-9-klass03/	Диалог, направленный на неприятие любых форм поведения, направленных на причинение

	решение. Переписка с иностранными сверстниками					физического и морального вреда другим людям (в том числе связанного с использованием недопустимых средств языка);
7	Виды отдыха в различное время года. Путешествия по России и иностранным странам. Транспорт	7	0	0	https://prosv.ru/product/nemetski-i-yazik-audiokurs-9-klass03/	Виртуальная экскурсия
8	Природа: флора и фауна. Проблемы экологии. Защита окружающей среды. Климат, погода. Стихийные бедствия	7	0	0	https://prosv.ru/product/nemetski-i-yazik-audiokurs-9-klass03/	Диалог о бережное отношение к природе, формируемое в процессе работы с текстами;
9	Средства массовой информации (телевидение, радио, пресса, Интернет)	13	1	0	https://prosv.ru/product/nemetski-i-yazik-audiokurs-9-klass03/	Практикум, направленный на осознание ценности трудовой деятельности в жизни человека и общества, ответственное потребление и бережное отношение к результатам труда,

						навыки участия в различных видах трудовой деятельности, интерес к различным профессиям.
10	Родная страна и страна (страны) изучаемого языка. Их географическое положение, столицы и крупные города, регионы, население, официальные языки, достопримечательности, культурные особенности (национальные праздники, знаменательные даты, традиции, обычаи), страницы истории	8	0	0	https://prosv.ru/product/nemetski-i-yazik-audiokurs-9-klass03/	Диалог, направленный на становление ценностного отношения к своей Родине — России, в том числе через изучение немецкого языка, отражающего историю и культуру страны;
11	Выдающиеся люди родной страны и страны (стран) изучаемого языка, их вклад в науку и мировую культуру: государственные	10	1	0	https://prosv.ru/product/nemetski-i-yazik-audiokurs-9-klass03/	Беседа об интересе учащихся к различным профессиям, возникающий при обсуждении примеров из

	<p>деятели, учёные, писатели, поэты, художники, музыканты, спортсмены</p>					<p>художественных произведений; Учебные ситуации, раскрывающие традиции и культуру своего и других народов, направленные на восприятие и анализ произведений выдающихся представителей русской литературы и творчества народов России;</p>
<p>ОБЩЕЕ КОЛИЧЕСТВО ЧАСОВ ПО ПРОГРАММЕ</p>		<p>102</p>	<p>4</p>	<p>0</p>		

ПОУРОЧНОЕ ПЛАНИРОВАНИЕ

5 КЛАСС

№ п/п	Тема урока	Количество часов		
		Всего	Контрольные работы	Практические работы
1	Моя семья (члены семьи, описание внешности и характера)	1	0	0
2	Моя семья. Мои друзья (знакомство с новыми друзьями)	1	0	0
3	Моя семья. Мои друзья (мои новые друзья, какие они?)	1	0	0
4	Моя семья. Мои друзья (совместные занятия)	1	0	0
5	Моя семья. Мои друзья (в гостях у друзей)	1	0	0
6	Моя семья (семейные праздники. Новый год)	1	0	0
7	Моя семья (летние каникулы)	1	0	0
8	Моя друзья (карманные деньги)	1	0	0
9	Моя друзья (в зоопарке и в цирке)	1	0	0
10	Моя семья. Мои друзья. Внешность и характер человека (описание)	1	0	0
11	Моя семья. Мои друзья. Внешность и характер моих друзей и одноклассников (описание)	1	0	0
12	Моя семья. Мои друзья. Внешность и характер литературного персонажа (описание)	1	0	0
13	Моя семья. Мои друзья. Внешность и характер моего учителя / моей учительницы (описание)	1	0	0
14	Моя семья. Внешность. Обобщение по теме	1	0	0
15	Моя семья. Внешность. Контроль по теме	1	1	0
16	Досуг и увлечения (мои хобби)	1	0	0
17	Досуг и увлечения (хобби моих друзей и одноклассников)	1	0	0

18	Досуг и увлечения (хобби современного подростка)	1	0	0
19	Досуг и увлечения (какие книги мне нравится читать)	1	0	0
20	Досуг и увлечения (какие книги читают мои друзья)	1	0	0
21	Досуг и увлечения (поход в кино с друзьями и одноклассниками)	1	0	0
22	Досуг и увлечения. (мои занятия спортом)	1	0	0
23	Досуг и увлечения. Обобщение по теме	1	0	0
24	Досуг и увлечения. Обобщение по теме	1	0	0
25	Здоровый образ жизни: Мой распорядок дня (будний день)	1	0	0
26	Здоровый образ жизни: Мой распорядок дня (выходной день)	1	0	0
27	Здоровый образ жизни (распорядок дня моего друга / моей подруги)	1	0	0
28	Здоровый образ жизни: Здоровое питание (что я ем)	1	0	0
29	Здоровый образ жизни: Здоровое питание (день здорового питания в школе)	1	0	0
30	Здоровый образ жизни. Обобщение по теме	1	0	0
31	Здоровый образ жизни. Контроль по теме	1	1	0
32	Покупки: продукты питания (названия магазинов)	1	0	0
33	Покупки: продукты питания (поход за покупками с семьёй)	1	0	0
34	Покупки: продукты питания (поход за покупками самостоятельно)	1	0	0
35	Покупки: продукты питания (поход за покупками с друзьями)	1	0	0
36	Покупки: продукты питания. Обобщение по теме	1	0	0
37	Покупки: продукты питания. Обобщение по теме	1	0	0
38	Школа (моя школа)	1	0	0
39	Школа (мои одноклассники)	1	0	0
40	Школа (школьные принадлежности)	1	0	0

41	Школа (время, проведённое после школы)	1	0	0
42	Школа (выбор профессии)	1	0	0
43	Школа (школьный кружок)	1	0	0
44	Школа (школьный праздник)	1	0	0
45	Школа. Обобщение по теме	1	0	0
46	Школа. Контроль по теме	1	1	0
47	Каникулы в различное время года (мои каникулы)	1	0	0
48	Каникулы в различное время года (каникулы моих друзей)	1	0	0
49	Каникулы в различное время года (каникулы на море)	1	0	0
50	Каникулы в различное время года (каникулы в деревне, на даче)	1	0	0
51	Каникулы в различное время года (мои занятия в каникулы)	1	0	0
52	Каникулы в различное время года. Обобщение по теме	1	0	0
53	Каникулы в различное время года. Обобщение по теме	1	0	0
54	Природа в моём городе/ селе	1	0	0
55	Природа в моём городе (охрана природы)	1	0	0
56	Природа в моём городе (что можно сделать для природы в моём городе/ селе)	1	0	0
57	Природа в моём городе (подготовка и реализация проекта)	1	0	0
58	Природа. Домашние животные (перечисление)	1	0	0
59	Природа. Домашние животные (характеристика)	1	0	0
60	Природа. (животные дома)	1	0	0
61	Природа. Погода (в моём городе/ селе)	1	0	0
62	Природа. Погода (в разное время года)	1	0	0
63	Природа. Погода. Обобщение по теме	1	0	0
64	Природа. Погода. Контроль по теме	1	1	0
65	Родной город (село) (строения в городе/ селе)	1	0	0

66	Родной город (село) (виды домов)	1	0	0
67	Родной город (село) (мой дом)	1	0	0
68	Родной город (село) (моя комната)	1	0	0
69	Родной город (село) (профессии)	1	0	0
70	Родной город (описание)	1	0	0
71	Родной город (здания в городе)	1	0	0
72	Родное село (описание)	1	0	0
73	Родной город (село) (ориентация в городе/ селе)	1	0	0
74	Родной город (село) (правила поведения на дороге)	1	0	0
75	Родной город (село) (достопримечательности)	1	0	0
76	Родной город (село) (центр города)	1	0	0
77	Родной город (село) (интересные места в городе)	1	0	0
78	Родной город (село) (куда пойти в городе?)	1	0	0
79	Родной город (село) (транспорт в городе)	1	0	0
80	Родной город (село) (города в России и Германии)	1	0	0
81	Родной город (село) (что я могу сделать для своего города?)	1	0	0
82	Родной город (село) (город моей мечты)	1	0	0
83	Родной город (село) (подготовка и реализация проекта)	1	0	0
84	Родной город (село). Обобщение по теме	1	0	0
85	Родной город (село). Контроль по теме	1	1	0
86	Родная страна и страны изучаемого языка (столицы, достопримечательности)	1	0	0
87	Родная страна и страны изучаемого языка. (праздники родной страны)	1	0	0
88	Родная страна и страны изучаемого языка (праздники страны изучаемого языка)	1	0	0

89	Родная страна и страны изучаемого языка (написание поздравительной открытки)	1	0	0
90	Родная страна и страны изучаемого языка (мой любимый праздник)	1	0	0
91	Родная страна и страны изучаемого языка (любимый праздник моих друзей)	1	0	0
92	Родная страна и страны изучаемого языка (сказки, рассказы)	1	0	0
93	Родная страна и страны изучаемого языка (подготовка и реализация проекта)	1	0	0
94	Родная страна и страны изучаемого языка (рассказываем сказку)	1	0	0
95	Родная страна и страны изучаемого языка. Обобщение по теме	1	0	0
96	Родная страна и страны изучаемого языка. Обобщение по теме	1	0	0
97	Выдающиеся люди родной страны и страны изучаемого языка (поэты)	1	0	0
98	Выдающиеся люди родной страны и страны изучаемого языка. (писатели)	1	0	0
99	Выдающиеся люди родной страны и страны изучаемого языка (народный фольклор)	1	0	0
100	Выдающиеся люди родной страны и страны изучаемого языка. (учёные). Обобщение по теме	1	0	0
101	Выдающиеся люди родной страны и страны изучаемого языка. Контроль по теме	1	1	0
102	Выдающиеся люди родной страны и страны изучаемого языка. Обобщение по теме	1	0	0
ОБЩЕЕ КОЛИЧЕСТВО ЧАСОВ ПО ПРОГРАММЕ		102	6	0

6 КЛАСС

№ п/п	Тема урока	Количество часов		
		Всего	Контрольные работы	Практические работы
1	Взаимоотношения в семье и с друзьями (члены семьи, описание внешности и характера)	1	0	0
2	Взаимоотношения в семье и с друзьями. Мои друзья (описание внешности и характера)	1	0	0
3	Взаимоотношения в семье и с друзьями. Мои друзья (во дворе, в школе)	1	0	0
4	Взаимоотношения в семье и с друзьями. Мои друзья (совместные занятия)	1	0	0
5	Взаимоотношения в семье и с друзьями. Мои друзья (сколько у тебя друзей)	1	0	0
6	Внешность и характер человека (мои внешность и характер)	1	0	0
7	Внешность и характер человека (внешность и характер моих друзей)	1	0	0
8	Внешность и характер человека (внешность и характер литературного персонажа)	1	0	0
9	Внешность и характер человека. Обобщение по теме	1	0	0
10	Внешность и характер человека. Обобщение по теме	1	0	0
11	Досуг и увлечения (хобби) современного подростка (мои увлечения)	1	0	0
12	Досуг и увлечения (хобби) современного подростка (увлечения моих друзей)	1	0	0
13	Досуг и увлечения (хобби) современного подростка (идём в кино)	1	0	0

	или в театр)			
14	Досуг и увлечения (хобби) современного подростка (идём в музей)	1	0	0
15	Досуг и увлечения (хобби) современного подростка (спорт)	1	0	0
16	Досуг и увлечения (хобби) современного подростка (виды спорта)	1	0	0
17	Досуг и увлечения (хобби) современного подростка (выходной день с друзьями)	1	0	0
18	Досуг и увлечения (хобби) современного подростка. (зоопарк)	1	0	0
19	Досуг и увлечения (хобби) современного подростка. Обобщение по теме	1	0	0
20	Досуг и увлечения (хобби) современного подростка. Контроль по теме	1	1	0
21	Здоровый образ жизни (фрукты и овощи осенью)	1	0	0
22	Здоровый образ жизни (мой будний день)	1	0	0
23	Здоровый образ жизни (будний день моих друзей)	1	0	0
24	Здоровый образ жизни (что я делаю каждый день, описание)	1	0	0
25	Здоровый образ жизни (порядок в комнате)	1	0	0
26	Здоровый образ жизни (мой здоровый образ жизни)	1	0	0
27	Здоровый образ жизни (как оставаться здоровым и бодрым?)	1	0	0
28	Здоровый образ жизни (биопродукты)	1	0	0
29	Здоровый образ жизни (сбалансированное питание)	1	0	0
30	Здоровый образ жизни (подготовка и реализация проекта)	1	0	0
31	Здоровый образ жизни. Обобщение по теме	1	0	0
32	Здоровый образ жизни. Обобщение по теме	1	0	0
33	Покупки: продукты питания (перечисление продуктов питания)	1	0	0

34	Покупки: продукты питания (в супермаркете)	1	0	0
35	Покупки: продукты питания (в био-магазине)	1	0	0
36	Покупки: продукты питания (на рынке)	1	0	0
37	Покупки: продукты питания (едим дома)	1	0	0
38	Покупки: продукты питания. Обобщение по теме	1	0	0
39	Покупки: продукты питания. Контроль по теме	1	1	0
40	Школа (осень - моё любимое время года)	1	0	0
41	Школа (школьная жизнь)	1	0	0
42	Школа (начало учебного года в моей школе)	1	0	0
43	Школа (начало учебного года у моих друзей)	1	0	0
44	Школа (изучаемые предметы)	1	0	0
45	Школа (мой любимый предмет)	1	0	0
46	Школа (переписка с иностранными сверстниками)	1	0	0
47	Школа (начало учебного года в разных странах)	1	0	0
48	Школа (здание моей школы)	1	0	0
49	Школа (школьные фото)	1	0	0
50	Школа (классная комната, описание)	1	0	0
51	Школа (расписание уроков)	1	0	0
52	Школа (оценки)	1	0	0
53	Школа (мне нравится учиться в школе)	1	0	0
54	Школа (расписание моей мечты)	1	0	0
55	Школа (изучение иностранного языка)	1	0	0
56	Школа (школа моей мечты)	1	0	0
57	Школа (подготовка и реализация проекта)	1	0	0
58	Школа. Обобщение по теме	1	0	0
59	Школа. Обобщение по теме	1	0	0

60	Каникулы в разное время года (летние каникулы)	1	0	0
61	Каникулы в разное время года (чем заняться в осенние каникулы)	1	0	0
62	Каникулы в разное время года (советы путешественникам)	1	0	0
63	Путешествия по России и иностранным странам	1	0	0
64	Путешествие по стране изучаемого языка	1	0	0
65	Путешествия по России и иностранным странам (путешествия по России)	1	0	0
66	Путешествия по России и иностранным странам (праздник урожая)	1	0	0
67	Путешествия по России и иностранным странам (прогулка по городу)	1	0	0
68	Путешествия по России и иностранным странам (подготовка и реализация проекта)	1	0	0
69	Каникулы. Путешествия по России и иностранным странам. Обобщение по теме	1	0	0
70	Каникулы. Путешествия по России и иностранным странам. Контроль по теме	1	1	0
71	Природа: дикие и домашние животные (животные в лесу)	1	0	0
72	Природа: дикие и домашние животные (животные и птицы)	1	0	0
73	Природа: дикие и домашние животные (животные в городе)	1	0	0
74	Климат. Погода в моём городе / селе	1	0	0
75	Природа. Климат. Погода. Обобщение по теме	1	0	0
76	Природа. Климат. Погода. Обобщение по теме	1	0	0
77	Жизнь в городе и сельской местности (жизнь в городе)	1	0	0
78	Жизнь в городе и сельской местности (жизнь в сельской местности, мой дом)	1	0	0

79	Жизнь в городе и сельской местности (жизнь в сельской местности. Воспитание домашнего животного)	1	0	0
80	Жизнь в городе и сельской местности (за и против)	1	0	0
81	Жизнь в городе и сельской местности (транспорт на улицах города)	1	0	0
82	Жизнь в городе и сельской местности (транспорт. улицы и переулки)	1	0	0
83	Жизнь в городе и сельской местности (транспорт. как добраться до ...?)	1	0	0
84	Жизнь в городе и сельской местности. Обобщение по теме	1	0	0
85	Жизнь в городе и сельской местности. Контроль по теме	1	1	0
86	Родная страна и страны изучаемого языка (общая информация о Германии)	1	0	0
87	Родная страна и страны изучаемого языка (общая информация о России)	1	0	0
88	Родная страна и страны изучаемого языка. Страны изучаемого языка (достопримечательности)	1	0	0
89	Родная страна и страны изучаемого языка. Страны изучаемого языка (традиции и обычаи)	1	0	0
90	Родная страна и страны изучаемого языка. Страны изучаемого языка (интересная информация)	1	0	0
91	Родная страна и страны изучаемого языка (музеи)	1	0	0
92	Родная страна и страны изучаемого языка (транспорт для путешествий)	1	0	0
93	Родная страна и страны изучаемого языка (праздники)	1	0	0
94	Родная страна и страны изучаемого языка. Обобщение по теме	1	0	0
95	Родная страна и страны изучаемого языка. Обобщение по теме	1	0	0

96	Выдающиеся люди родной страны и страны изучаемого языка: (великие писатели Германии)	1	0	0
97	Выдающиеся люди родной страны и страны изучаемого языка (великие поэты Германии)	1	0	0
98	Выдающиеся люди родной страны и страны изучаемого языка (читаем отрывок из художественного произведения)	1	0	0
99	Выдающиеся люди родной страны и страны изучаемого языка (читаем стихи и поём песни)	1	0	0
100	Выдающиеся люди родной страны и страны изучаемого языка (краткая биография, ищем информацию в интернете)	1	0	0
101	Выдающиеся люди родной страны и страны изучаемого языка. Обобщение по теме	1	0	0
102	Выдающиеся люди родной страны и страны изучаемого языка. Контроль по теме	1	1	0
ОБЩЕЕ КОЛИЧЕСТВО ЧАСОВ ПО ПРОГРАММЕ		102	5	0

7 КЛАСС

№ п/п	Тема урока	Количество часов		
		Всего	Контрольные работы	Практические работы
1	Взаимоотношения в семье и с друзьями (знакомьтесь - моя семья)	1	0	0
2	Взаимоотношения в семье и с друзьями. Мои друзья (распределение обязанностей по дому)	1	0	0
3	Взаимоотношения в семье и с друзьями (моя семья и я)	1	0	0
4	Взаимоотношения в семье и с друзьями. Мои друзья (по переписке)	1	0	0
5	Взаимоотношения в семье и с друзьями. Мои друзья (мои друзья и я)	1	0	0
6	Взаимоотношения в семье и с друзьями. Обобщение по теме	1	0	0
7	Взаимоотношения в семье и с друзьями. Обобщение по теме	1	0	0
8	Внешность и характер человека (литературного персонажа). (описание внешности друзей)	1	0	0
9	Внешность и характер человека (литературного персонажа). (черты характера)	1	0	0
10	Внешность и характер человека (литературного персонажа). Обобщение по теме	1	0	0
11	Досуг и увлечения (хобби) современного подростка (спорт в моей жизни)	1	0	0
12	Досуг и увлечения (хобби) современного подростка (спортивные соревнования)	1	0	0
13	Досуг и увлечения (хобби) современного подростка (популярные виды спорта)	1	0	0
14	Досуг и увлечения (хобби) современного подростка (идём в кино/музей/театр)	1	0	0

15	Досуг и увлечения (хобби) современного подростка (мои хобби и увлечения)	1	0	0
16	Досуг и увлечения (хобби) современного подростка (хобби и увлечения моих друзей)	1	0	0
17	Досуг и увлечения (хобби) современного подростка. Обобщение по теме	1	0	0
18	Досуг и увлечения (хобби) современного подростка. Контроль по теме	1	1	0
19	Здоровый образ жизни (бодрое начало дня)	1	0	0
20	Здоровый образ жизни (у меня болит ...)	1	0	0
21	Здоровый образ жизни (посещение врача)	1	0	0
22	Здоровый образ жизни (сбалансированное питание)	1	0	0
23	Здоровый образ жизни (я занимаюсь спортом)	1	0	0
24	Здоровый образ жизни (Олимпийские игры)	1	0	0
25	Здоровый образ жизни. Обобщение по теме	1	0	0
26	Здоровый образ жизни. Обобщение по теме	1	0	0
27	Покупки: продукты питания (в магазин за покупками)	1	0	0
28	Покупки: продукты питания (различные виды магазинов)	1	0	0
29	Покупки: продукты питания (в магазине одежды)	1	0	0
30	Покупки: продукты питания. Обобщение по теме	1	0	0
31	Покупки: продукты питания. Обобщение по теме	1	0	0
32	Школа (снова в школу)	1	0	0
33	Школа (моя школьная жизнь)	1	0	0
34	Школа Школьная жизнь (мой класс)	1	0	0
35	Школа. Школьная жизнь (предметы в школе)	1	0	0
36	Школа. Школьная жизнь (друзья по переписке)	1	0	0

37	Школа. Школьная жизнь (будущая профессия)	1	0	0
38	Школа. Обобщение по теме	1	0	0
39	Школа. Контроль по теме	1	1	0
40	Каникулы в различное время года (мои каникулы)	1	0	0
41	Каникулы в различное время года (путешествуем на каникулах)	1	0	0
42	Каникулы в различное время года (виды отдыха)	1	0	0
43	Каникулы в различное время года (каникулы в спортивном лагере)	1	0	0
44	Каникулы в различное время года (путешествуем по нашей стране)	1	0	0
45	Каникулы в различное время года (путешествуем по стране изучаемого языка)	1	0	0
46	Каникулы в различное время года (делимся впечатлениями о путешествии)	1	0	0
47	Каникулы в различное время года. Обобщение по теме	1	0	0
48	Каникулы в различное время года. Обобщение по теме	1	0	0
49	Природа: дикие и домашние животные (домашние животные в деревне)	1	0	0
50	Природа: дикие и домашние животные (уход за домашними животными в деревне)	1	0	0
51	Природа (подготовка и реализация проекта)	1	0	0
52	Природа (проблемы экологии)	1	0	0
53	Природа (сортировка мусора)	1	0	0
54	Природа (защита природы)	1	0	0
55	Природа: Защита природы (национальные парки)	1	0	0
56	Природа: Защита природы (экологические организации)	1	0	0
57	Природа: Климат. Погода (проблемы загрязнения воздуха и воды)	1	0	0
58	Природа (подготовка и реализация проекта)	1	0	0

59	Природа: Климат. Погода. Обобщение по теме	1	0	0
60	Природа: Климат. Погода. Контроль по теме	1	1	0
61	Жизнь в городе и сельской местности (что такое Родина?)	1	0	0
62	Жизнь в городе и сельской местности (плюсы жизни в сельской местности)	1	0	0
63	Жизнь в городе и сельской местности (минусы жизни в сельской местности)	1	0	0
64	Жизнь в городе и сельской местности (плюсы жизни в городе)	1	0	0
65	Жизнь в городе и сельской местности (минусы жизни в городе)	1	0	0
66	Жизнь в городе и сельской местности (город/село, в котором я живу, описание)	1	0	0
67	Жизнь в городе и сельской местности (подготовка и реализация проекта)	1	0	0
68	Жизнь в городе и сельской местности (транспорт в мегаполисе и в сельской местности)	1	0	0
69	Жизнь в городе и сельской местности (правила поведения на дороге)	1	0	0
70	Жизнь в городе и сельской местности (ориентирование в незнакомом городе)	1	0	0
71	Жизнь в городе и сельской местности (в магазин за покупками)	1	0	0
72	Жизнь в городе и сельской местности (природа моего региона)	1	0	0
73	Жизнь в городе и сельской местности (подготовка и реализация проекта)	1	0	0
74	Жизнь в городе и сельской местности. Обобщение по теме	1	0	0
75	Жизнь в городе и сельской местности. Обобщение по теме	1	0	0
76	Средства массовой информации (телевидение, журналы, Интернет). (переписка с друзьями)	1	0	0
77	Средства массовой информации (телевидение, журналы, Интернет).	1	0	0

	(поиск информации в Интернете)			
78	Средства массовой информации (телевидение, журналы, Интернет). (телевидение. За и против)	1	0	0
79	Средства массовой информации (телевидение, журналы, Интернет). Обобщение по теме	1	0	0
80	Родная страна и страна (страны) изучаемого языка (географическое положение. Столицы)	1	0	0
81	Родная страна и страна (страны) изучаемого языка (природа, ландшафт)	1	0	0
82	Родная страна и страна (страны) изучаемого языка (подготовка и реализация проекта)	1	0	0
83	Родная страна и страна (страны) изучаемого языка (немецко- говорящие страны)	1	0	0
84	Родная страна и страна (страны) изучаемого языка (наша большая страна)	1	0	0
85	Родная страна и страна (страны) изучаемого языка (достопримечательности нашей страны)	1	0	0
86	Родная страна и страна (страны) изучаемого языка (достопримечательности стран изучаемого языка)	1	0	0
87	Родная страна и страна (страны) изучаемого языка (памятники культуры)	1	0	0
88	Родная страна и страна (страны) изучаемого языка (песни, стихи, фолклор)	1	0	0
89	Родная страна и страна (страны) изучаемого языка (народные промыслы)	1	0	0
90	Родная страна и страна (страны) изучаемого языка (подготовка и реализация проекта)	1	0	0
91	Родная страна и страна (страны) изучаемого языка (праздники,	1	0	0

	традиции)			
92	Родная страна и страна (страны) изучаемого языка. Обобщение по теме	1	0	0
93	Родная страна и страна (страны) изучаемого языка. Контроль по теме	1	1	0
94	Выдающиеся люди родной страны и страны (стран) изучаемого языка (писатели)	1	0	0
95	Выдающиеся люди родной страны и страны (стран) изучаемого языка (учёные)	1	0	0
96	Выдающиеся люди родной страны и страны (стран) изучаемого языка (спортсмены)	1	0	0
97	Выдающиеся люди родной страны и страны (стран) изучаемого языка (подготовка и реализация проекта)	1	0	0
98	Выдающиеся люди родной страны и страны (стран) изучаемого языка (музыканты)	1	0	0
99	Выдающиеся люди родной страны и страны (стран) изучаемого языка (поэты)	1	0	0
100	Выдающиеся люди родной страны и страны (стран) изучаемого языка (художники) Обобщение по теме	1	0	0
101	Выдающиеся люди родной страны и страны (стран) изучаемого языка. Контроль по теме	1	1	0
102	Выдающиеся люди родной страны и страны (стран) изучаемого языка. Обобщение по теме	1	0	0
ОБЩЕЕ КОЛИЧЕСТВО ЧАСОВ ПО ПРОГРАММЕ		102	5	0

8 КЛАСС

№ п/п	Тема урока	Количество часов		
		Всего	Контрольные работы	Практические работы
1	Взаимоотношения в семье и с друзьями (моя семья)	1	0	0
2	Взаимоотношения в семье и с друзьями (взаимоотношения с друзьями)	1	0	0
3	Взаимоотношения в семье и с друзьями (моя семья и я)	1	0	0
4	Внешность и характер человека (литературного персонажа). (как описать внешность человека?)	1	0	0
5	Внешность и характер человека (литературного персонажа). (что можно рассказать о друге / подруге?)	1	0	0
6	Взаимоотношения в семье и с друзьями. Обобщение по теме	1	0	0
7	Взаимоотношения в семье и с друзьями. Обобщение по теме	1	0	0
8	Досуг и увлечения (хобби) современного подростка (интересы современного подростка)	1	0	0
9	Досуг и увлечения (хобби) современного подростка (любимые занятия)	1	0	0
10	Досуг и увлечения (хобби) современного подростка (чем увлекаются мои друзья?)	1	0	0
11	Досуг и увлечения (хобби) современного подростка (выбор хобби)	1	0	0
12	Досуг и увлечения (хобби) современного подростка (мир моих книг)	1	0	0
13	Досуг и увлечения (хобби) современного подростка (театр или кино?)	1	0	0
14	Досуг и увлечения (хобби) современного подростка (музей, который мне нравится)	1	0	0
15	Досуг и увлечения (хобби) современного подростка (музеи мира)	1	0	0
16	Досуг и увлечения (хобби) современного подростка (всемирно известные музеи и галереи)	1	0	0

17	Досуг и увлечения (хобби) современного подростка (спорт на свежем воздухе)	1	0	0
18	Досуг и увлечения (хобби) современного подростка (какая музыка мне нравится?)	1	0	0
19	Досуг и увлечения (хобби) современного подростка (музыка и подростки)	1	0	0
20	Досуг и увлечения (хобби) современного подростка (подготовка и реализация проекта)	1	0	0
21	Досуг и увлечения (хобби) современного подростка. Обобщение по теме	1	0	0
22	Досуг и увлечения (хобби) современного подростка. Контроль по теме	1	1	0
23	Здоровый образ жизни (что нужно, чтобы быть здоровым?)	1	0	0
24	Здоровый образ жизни (часто ли вы болеете?)	1	0	0
25	Здоровый образ жизни (правильно ли я питаюсь?)	1	0	0
26	Здоровый образ жизни (урок физкультуры в школе)	1	0	0
27	Здоровый образ жизни. правильное питание (за и против (подготовка и реализация проекта)	1	0	0
28	Здоровый образ жизни. Обобщение по теме	1	0	0
29	Покупки: одежда, обувь и продукты питания (одежда)	1	0	0
30	Покупки: одежда, обувь и продукты питания (в магазине одежды с родителями)	1	0	0
31	Покупки: одежда, обувь и продукты питания (беседа с продавцом)	1	0	0
32	Покупки (продукты питания)	1	0	0
33	Покупки (выбор продуктов питания)	1	0	0
34	Покупки (подготовка и реализация проекта)	1	0	0
35	Покупки: одежда, обувь и продукты питания. Карманные деньги. Обобщение по теме	1	0	0
36	Покупки: одежда, обувь и продукты питания. Карманные деньги. Обобщение по теме	1	0	0
37	Школа, школьная жизнь (виды школ в стране изучаемого языка)	1	0	0

38	Школа, школьная жизнь (система образования в стране изучаемого языка)	1	0	0
39	Школа (школьная жизнь)	1	0	0
40	Школа и система оценивания	1	0	0
41	Школа (мне нравится моя школа)	1	0	0
42	Школа (моя школа и мои учителя)	1	0	0
43	Школа (предметы в школе)	1	0	0
44	Школа (предметы в моей школе)	1	0	0
45	Школа (посещение школьной библиотеки)	1	0	0
46	Школа (переписка с иностранными сверстниками)	1	0	0
47	Школа (школьная форма)	1	0	0
48	Школа (встреча одноклассников после каникул)	1	0	0
49	Школа (правила поведения)	1	0	0
50	Школа (школьная жизнь (подготовка и реализация проекта))	1	0	0
51	Школа, школьная жизнь. Обобщение по теме	1	0	0
52	Школа, школьная жизнь. Контроль по теме	1	1	0
53	Виды отдыха в различное время года (моё классное лето)	1	0	0
54	Виды отдыха в различное время года (лето моих друзей)	1	0	0
55	Виды отдыха в различное время года (планируем путешествие)	1	0	0
56	Виды отдыха в различное время года (куда я хотел/ а бы поехать отдыхать?)	1	0	0
57	Виды отдыха в различное время года (отпуск)	1	0	0
58	Виды отдыха в различное время года (куда в отпуск?)	1	0	0
59	Виды отдыха в различное время года (путешествие по стране изучаемого языка)	1	0	0
60	Виды отдыха в различное время года (знакомимся со страной изучаемого языка)	1	0	0
61	Виды отдыха в различное время года (программа путешествия)	1	0	0

62	Виды отдыха в различное время года (собираем чемодан)	1	0	0
63	Виды отдыха в различное время года (путешествие по России, подготовка проекта)	1	0	0
64	Виды отдыха в различное время года (мои впечатления от путешествия)	1	0	0
65	Виды отдыха в различное время года (что я делаю в путешествии?)	1	0	0
66	Виды отдыха в различное время года (путешествие)	1	0	0
67	Виды отдыха в различное время года (крупные города)	1	0	0
68	Виды отдыха в различное время года (подготовка и реализация проекта)	1	0	0
69	Виды отдыха в различное время года. Путешествия по России и иностранным странам. Обобщение по теме	1	0	0
70	Виды отдыха в различное время года. Путешествия по России и иностранным странам. Обобщение по теме	1	0	0
71	Природа: флора и фауна (климат, погода. Погода в моём регионе)	1	0	0
72	Природа: флора и фауна (описание карты с погодой)	1	0	0
73	Природа (животные дома)	1	0	0
74	Природа (растения и животные в городе)	1	0	0
75	Природа: флора и фауна. Климат, погода. Обобщение по теме	1	0	0
76	Условия проживания в городской (сельской) местности (жизнь в большом городе)	1	0	0
77	Условия проживания в городской (сельской) местности (жизнь в сельской местности)	1	0	0
78	Условия проживания в городской (сельской) местности (транспорт в большом городе)	1	0	0
79	Условия проживания в городской (сельской) местности (транспорт)	1	0	0
80	Условия проживания в городской (сельской) местности. Транспорт. Обобщение по теме	1	0	0
81	Условия проживания в городской (сельской) местности. Транспорт. Контроль	1	1	0

	по теме			
82	Средства массовой информации (телевидение, радио, пресса, Интернет). (интернет в современной жизни)	1	0	0
83	Средства массовой информации (телевидение, радио, пресса, Интернет). (учащиеся и компьютер)	1	0	0
84	Средства массовой информации (телевидение, радио, пресса, Интернет). (смартфоны в школе: за и против)	1	0	0
85	Средства массовой информации (телевидение, радио, пресса, Интернет).Обобщение по теме	1	0	0
86	Средства массовой информации (телевидение, радио, пресса, Интернет). Контроль по теме	1	1	0
87	Родная страна и страна (страны) изучаемого языка. (достопримечательности)	1	0	0
88	Родная страна и страна (страны) изучаемого языка (интересные места)	1	0	0
89	Родная страна и страна (страны) изучаемого языка (путешествие по Германии)	1	0	0
90	Родная страна и страна (страны) изучаемого языка (праздники страны изучаемого языка)	1	0	0
91	Родная страна и страна (страны) изучаемого языка (национальные праздники в России)	1	0	0
92	Родная страна и страна (страны) изучаемого языка (традиции немецкоязычных стран)	1	0	0
93	Родная страна и страна (страны) изучаемого языка. Обобщение по теме	1	0	0
94	Родная страна и страна (страны) изучаемого языка. Обобщение по теме	1	0	0
95	Выдающиеся люди родной страны и страны (стран) изучаемого языка: писатели, художники, музыканты (известные писатели страны изучаемого языка)	1	0	0
96	Выдающиеся люди родной страны и страны (стран) изучаемого языка:	1	0	0

	писатели, художники, музыканты (известные писатели страны изучаемого языка и их произведения)			
97	Выдающиеся люди родной страны и страны (стран) изучаемого языка: писатели, художники, музыканты (всемирно известные художники)	1	0	0
98	Выдающиеся люди родной страны и страны (стран) изучаемого языка: писатели, художники, музыканты (великие художники и их картины)	1	0	0
99	Выдающиеся люди родной страны и страны (стран) изучаемого языка: писатели, художники, музыканты (всемирно известные учёные (подготовка и реализация проекта))	1	0	0
100	Выдающиеся люди родной страны и страны (стран) изучаемого языка: писатели, художники, музыканты (всемирно известные музыканты (подготовка и реализация проекта) Обобщение по теме	1	0	0
101	Выдающиеся люди родной страны и страны (стран) изучаемого языка: писатели, художники, музыканты. Контроль по теме	1	1	0
102	Выдающиеся люди родной страны и страны (стран) изучаемого языка: писатели, художники, музыканты. Обобщение по теме	1	0	0
ОБЩЕЕ КОЛИЧЕСТВО ЧАСОВ ПО ПРОГРАММЕ		102	5	0

9 КЛАСС

№ п/п	Тема урока	Количество часов		
		Всего	Контрольные работы	Практические работы
1	Взаимоотношения в семье и с друзьями. Конфликты и их решения (здороваемся и прощаемся в различных ситуациях)	1	0	0
2	Взаимоотношения в семье и с друзьями. Конфликты и их решения (семья в России)	1	0	0
3	Взаимоотношения в семье и с друзьями. Конфликты и их решения (семья в Германии)	1	0	0
4	Взаимоотношения в семье и с друзьями. Конфликты и их решения (почему семья - это важно?)	1	0	0
5	Взаимоотношения в семье и с друзьями. Конфликты и их решения (конфликты в семье)	1	0	0
6	Взаимоотношения в семье и с друзьями. Конфликты и их решения (конфликты в семье и пути их решения)	1	0	0
7	Взаимоотношения в семье и с друзьями. Конфликты и их решения (подготовка и реализация проекта)	1	0	0
8	Взаимоотношения в семье и с друзьями. Конфликты и их решения. Обобщение по теме	1	0	0
9	Взаимоотношения в семье и с друзьями. Конфликты и их решения. Обобщение по теме	1	0	0
10	Внешность и характер человека (литературного персонажа). (как выгляжу я?)	1	0	0
11	Внешность и характер человека (литературного персонажа). (как выглядят мои друзья?)	1	0	0
12	Внешность и характер человека (литературного персонажа). (черты	1	0	0

	характера)			
13	Взаимоотношения в семье и с друзьями. Конфликты и их решения (моя будущая семья)	1	0	0
14	Внешность и характер человека (литературного персонажа). (описание литературного персонажа)	1	0	0
15	Внешность и характер человека (литературного персонажа). Обобщение по теме	1	0	0
16	Досуг и увлечения (хобби) современного подростка. Интересы современного подростка. Роль книги в жизни подростка (культура чтения)	1	0	0
17	Досуг и увлечения (хобби) современного подростка. Интересы современного подростка. Роль книги в жизни подростка (современный подросток - интересы и увлечения)	1	0	0
18	Досуг и увлечения (хобби) современного подростка. Интересы современного подростка. Роль книги в жизни подростка (современный подросток. Описание книг, какие они)	1	0	0
19	Досуг и увлечения (хобби) современного подростка. Интересы современного подростка. Роль книги в жизни подростка (я люблю читать)	1	0	0
20	Досуг и увлечения (хобби) современного подростка. Интересы современного подростка (стили в музыке)	1	0	0
21	Досуг и увлечения (хобби) современного подростка. Интересы современного подростка (музыка в жизни современного подростка)	1	0	0
22	Досуг и увлечения (хобби) современного подростка. Интересы современного подростка (на экскурсии в музее)	1	0	0
23	Досуг и увлечения (хобби) современного подростка. Интересы современного подростка (занятия спортом)	1	0	0
24	Досуг и увлечения (хобби) современного подростка. Интересы современного подростка (живопись и рисование)	1	0	0
25	Досуг и увлечения (хобби) современного подростка. Интересы современного	1	0	0

	подростка (компьютерные игры)			
26	Досуг и увлечения (хобби) современного подростка. Интересы современного подростка (компьютер)	1	0	0
27	Досуг и увлечения (хобби) современного подростка. Обобщение по теме	1	0	0
28	Досуг и увлечения (хобби) современного подростка. Контроль по теме	1	1	0
29	Здоровый образ жизни (что полезно для здоровья?)	1	0	0
30	Здоровый образ жизни (движение – жизнь: за и против)	1	0	0
31	Здоровый образ жизни (занятия спортом)	1	0	0
32	Здоровый образ жизни (правильно и вовремя питаться – важно)	1	0	0
33	Здоровый образ жизни (идём к врачу?)	1	0	0
34	Здоровый образ жизни. Обобщение по теме	1	0	0
35	Здоровый образ жизни. Обобщение по теме	1	0	0
36	Покупки: одежда, обувь и продукты питания. Карманные деньги (мои покупки)	1	0	0
37	Покупки: одежда, обувь и продукты питания. Карманные деньги (покупки моих друзей)	1	0	0
38	Покупки: одежда, обувь и продукты питания. Карманные деньги (как правильно обращаться с карманными деньгами?)	1	0	0
39	Покупки: одежда, обувь и продукты питания. Карманные деньги (размер суммы карманных денег)	1	0	0
40	Покупки: одежда, обувь и продукты питания. Карманные деньги Родители. (за или против карманных денег?)	1	0	0
41	Покупки: одежда, обувь и продукты питания. Карманные деньги (молодёжная мода)	1	0	0
42	Покупки: одежда, обувь и продукты питания. Карманные деньги. Обобщение по теме	1	0	0
43	Покупки: одежда, обувь и продукты питания. Карманные деньги. Обобщение	1	0	0

	по теме			
44	Школа, школьная жизнь (система школьного и высшего образования)	1	0	0
45	Школа, школьная жизнь (школьные друзья)	1	0	0
46	Школа, школьная жизнь (школьные проекты)	1	0	0
47	Школа, школьная жизнь (изучаемые предметы и моё отношение к ним)	1	0	0
48	Школа, школьная жизнь (отношение к школе)	1	0	0
49	Школа, школьная жизнь (мои друзья по переписке)	1	0	0
50	Школа, школьная жизнь (школы в России и в странах изучаемого языка: сравнение, проект)	1	0	0
51	Школа, школьная жизнь (возможности продолжения образования)	1	0	0
52	Школа, школьная жизнь (куда пойти учиться после школы?)	1	0	0
53	Школа, школьная жизнь (иностраннный язык и будущая профессия)	1	0	0
54	Школа, школьная жизнь (моя будущая профессия)	1	0	0
55	Школа, школьная библиотека (подготовка и реализация проекта)	1	0	0
56	Школа, школьная жизнь. Обобщение по теме	1	0	0
57	Школа, школьная жизнь. Контроль по теме	1	1	0
58	Виды отдыха в различное время года. Путешествия по России и иностранным странам (отдых на море)	1	0	0
59	Виды отдыха в различное время года. Путешествия по России и иностранным странам (отдых в стране изучаемого языка)	1	0	0
60	Виды отдыха в различное время года. Путешествия по России и иностранным странам (отдых в большом городе)	1	0	0
61	Виды отдыха в различное время года. Путешествия по России и иностранным странам (путешествие автостопом)	1	0	0
62	Виды отдыха в различное время года. Путешествия по России и иностранным странам (выбор транспорта для путешествия)	1	0	0
63	Виды отдыха в различное время года. Путешествия по России и иностранным	1	0	0

	странам. Обобщение по теме			
64	Виды отдыха в различное время года. Путешествия по России и иностранным странам. Обобщение по теме	1	0	0
65	Природа: флора и фауна. Проблемы экологии. Защита окружающей среды (климат, погода. стихийные бедствия)	1	0	0
66	Природа: флора и фауна. Проблемы экологии. Защита окружающей среды.	1	0	0
67	Природа: флора и фауна. Проблемы экологии. Защита окружающей среды (зачем сажать деревья?)	1	0	0
68	Природа: флора и фауна. Проблемы экологии. Стихийные бедствия (участие в проектах по защите окружающей среды)	1	0	0
69	Природа: флора и фауна. Проблемы экологии. Стихийные бедствия (что я могу сделать для защиты окружающей среды?)	1	0	0
70	Природа: флора и фауна. Проблемы экологии. Защита окружающей среды. Климат, погода. Стихийные бедствия. Обобщение по теме	1	0	0
71	Природа: флора и фауна. Проблемы экологии. Защита окружающей среды. Климат, погода. Стихийные бедствия. Обобщение по теме	1	0	0
72	Средства массовой информации (телевидение, радио, пресса, Интернет). (зачем нужны средства массовой информации?)	1	0	0
73	Средства массовой информации (телевидение, радио, пресса, Интернет). (интернет)	1	0	0
74	Средства массовой информации (телевидение, радио, пресса, Интернет). (интернет или книги)	1	0	0
75	Средства массовой информации (телевидение, радио, пресса, Интернет). (телевидение: за и против)	1	0	0
76	Средства массовой информации (телевидение, радио, пресса, Интернет)	1	0	0
77	Средства массовой информации (высказываем своё мнение)	1	0	0
78	Средства массовой информации (газеты и журналы)	1	0	0

79	Средства массовой информации (телевидение, радио, пресса, Интернет). (интернет или телевидение)	1	0	0
80	Средства массовой информации (телевидение, радио, пресса, Интернет). (интернет-безопасность)	1	0	0
81	Средства массовой информации (телевидение, радио, пресса, Интернет). (радио)	1	0	0
82	Средства массовой информации (телевидение, радио, пресса, Интернет). (подготовка и реализация проекта)	1	0	0
83	Средства массовой информации (телевидение, радио, пресса, Интернет). Обобщение по теме	1	0	0
84	Средства массовой информации (телевидение, радио, пресса, Интернет). Контроль по теме	1	1	0
85	Родная страна и страна (страны) изучаемого языка (достопримечательности)	1	0	0
86	Родная страна и страна (страны) изучаемого языка (путешествие по родной стране)	1	0	0
87	Родная страна и страна (страны) изучаемого языка (традиции родной страны)	1	0	0
88	Родная страна и страна (страны) изучаемого языка (традиции стран изучаемого языка)	1	0	0
89	Родная страна и страна (страны) изучаемого языка (крупные города)	1	0	0
90	Родная страна и страна (страны) изучаемого языка (подготовка и реализация проекта)	1	0	0
91	Родная страна и страна (страны) изучаемого языка. Обобщение по теме	1	0	0
92	Родная страна и страна (страны) изучаемого языка. Обобщение по теме	1	0	0
93	Выдающиеся люди родной страны и страны (стран) изучаемого языка, их вклад в мировую науку и культуру (государственные деятели, писатели, поэты)	1	0	0
94	Выдающиеся люди родной страны и страны (стран) изучаемого языка, их	1	0	0

	вклад в мировую науку и культуру (музыканты, спортсмены)			
95	Выдающиеся люди родной страны и страны (стран) изучаемого языка, их вклад в мировую науку и культуру (великие музыканты)	1	0	0
96	Выдающиеся люди родной страны и страны (стран) изучаемого языка, их вклад в мировую науку и культуру (известные спортсмены и их достижения)	1	0	0
97	Выдающиеся люди родной страны и страны (стран) изучаемого языка, их вклад в мировую науку и культуру (великие учёные родной страны и их вклад в науку)	1	0	0
98	Выдающиеся люди родной страны и страны (стран) изучаемого языка, их вклад в мировую науку и культуру (великие поэты)	1	0	0
99	Выдающиеся люди родной страны и страны (стран) изучаемого языка, их вклад в мировую науку и культуру (классики немецкой и русской литературы)	1	0	0
100	Выдающиеся люди родной страны и страны (стран) изучаемого языка, их вклад в мировую науку и культуру (классики немецкой и русской литературы (подготовка и реализация проекта) Обобщение по теме	1	0	0
101	Выдающиеся люди родной страны и страны (стран) изучаемого языка, их вклад в мировую науку и культуру: государственные деятели, писатели, поэты, художники, музыканты, спортсмены. Контроль по теме	1	1	0
102	Выдающиеся люди родной страны и страны (стран) изучаемого языка, их вклад в мировую науку и культуру: государственные деятели, писатели, поэты, художники, музыканты, спортсмены. Обобщение по теме	1	0	0
ОБЩЕЕ КОЛИЧЕСТВО ЧАСОВ ПО ПРОГРАММЕ		102	4	0

КОНТРОЛЬНО- ИЗМЕРИТЕЛЬНЫЕ МАТЕРИАЛЫ

5 класс

Контрольная работа №1

Уровень А.

Aufgabe I (7Punkte)

1. Monika ... 11 Jahre alt. a)ist; b) bin; c) sind
2. Monika und Georg gehen in die Schule.
... lernen sehr gut. A) Es; b) Sie; c) Er
3. Ich gehe in die Klasse 5.
... Klasse ist groß. A)Eure; b) Unsere; c) Deine
4. Es ... Herbst. A) ist; b) bist;
c) haben
5. Ich wohne ... Moskau. a) in b) auf c) aus
6. Ich komme ... Akschuat. a) in b) auf c) aus
7. Er.....traurig. a) sein b)ist c)bin

Aufgabe II (6 Punkte)

Выпиши из каждой строки одно лишнее слово, которое выпадает из логического ряда.

- a) der Himmel | die Tomate | der Wind | die Sonne
- b) die Gurke | der Apfel | der ABC-Schütze | die Kartoffel
- c) schaukeln | Karussell fahren | der Herbst | Pony reiten
- d) der Bleistift | die Schultasche | das Buch | die Deutschlehrerin
- e) schreiben | rechnen | malen | links | lesen
- f) der Hase | der Wolf | das Eichhörnchen | der Ball

Уровень В.

Aufgabe III (5 Punkte)

Прочитай текст и выполни задание.

Klaus wohnt in München. Er ist acht Jahre alt. Er geht in die zweite Klasse. Er ist der Sohn von Hans und Anna Schmidt. Herr und Frau Schmidt haben zwei Kinder und einen Hund. Der Vater von Klaus ist Autofahrer, seine Mutter arbeitet als Apothekerin. Die Schwester von Klaus heißt Monika. Der Hund heißt Oskar. Monika ist fünf Jahre alt. Sie geht nicht zur Schule. Sie schaukelt gern und spielt gern mit Oskar. Die Großeltern von Klaus wohnen auch in München.

1. Die Familie heißt ... a) Schmidt
b) Hans
c) Klaus
2. Klaus hat ...
a) einen Bruder
b) eine Schwester
c) Geschwister

3. Monika spielt gern ...
 - a) mit Oskar
 - b) mit dem Bruder
 - c) mit den Großeltern
4. Die Mutter von Klaus ...
 - a) arbeitet in der Schule
 - b) arbeitet nicht
 - c) arbeitet in der Apotheke
5. Die Oma wohnt ...
 - a) auf dem Lande
 - b) in München
 - c) in einer anderen Stadt

Уровень С.

Допиши предложения. (6 Punkte)

Das Wetter im Sommer ist gewöhnlich.....

Die Sonne scheint....

Es ist.....

Auf den Wiesen blühen

Die Blumen sind....

Es regnet nicht....

KONTROLLARBEIT № 2

Aufgabe I

1. Das ist ... Zirkus.
 - a) ein b) der c) eine
2. Das ist ... Kirche.
 - a) eine b) die c) ein
3. Das ist ... Ada.
 - a) nicht b) keine c) kein
4. Das ist ... Schule.
 - a) kein b) keine c) nicht
5. Das Schloss ist ... besonders groß.
 - a) nicht b) keine c) kein
- 6) Das sind ... Kirchen.
 - a) keine b) kein c) nicht
7. Mein Freund liest ...
 - a) nicht b) kein c) keine
8. Die Bäume sind ...
 - a) ist b) sind c) sein
9. Das Theater ... modern.
 - a) ist b) sind c) sein
10. Die Städte ... klein.

- a) ist b) sind c) sein
11. Hier ist eine Kirche. Die Kirche ist alt. ... ist sehr schön.
a) sie b) es c) er
12. Das sind Cafés. Die Cafés sind sehr nett. ... sind auch sehr modern.
a) sie b) er c) es
13. Das ist ein Zoo. Der Zoo ist groß. ... ist bekannt.
a) er b) sie c) es
14. ... Mann ist Arbeiter, ... ist Ingenieur.
a) diese, jene b) dieser, jener c) dieses, jenes
15. ... Frau ist Lehrerin, ... Verkäuferin.
a) diese, jene b) dieser, jener c) dieses, jenes
16. ... Männer sind Architekten, ... Männer sind Arbeiter.
a) dieser, jener b) diese, jene c) dieses, jenes
17. ... Mädchen ist Studentin, ... Mädchen ist Büroangestellte.
a) dieser, jener b) diese, jene c) dieses, jenes
18. In der Stadt ... viele Menschen, große und kleine, junge und alte.
a) wohnt b) wohnen c) wohne
19. Das ist eine Frau. Die Frau ist ...
a) Apothekerin b) Apotheker c) Apothekerinnen
20. Das ist ein Mann. Der Mann ist ...
a) Lehrer b) Lehrerin c) Lehrerinnen
21. Diese Männer sind ...
a) Arzt b) Ärzte c) Ärztin
22. Viele Menschen, alte und junge, ... sind gern in der Stadt ...
a) gehen, spazieren b) spazieren, gehen c) gehe, spazieren
23. ... ist immer lustig und freundlich.
a) ein Optimist b) ein Pessimist
24. ... ist immer traurig oder auch böse.
a) ein Optimist b) ein Pessimist
25. Ich ... meine Katze.
a) liebe b) lieben c) lebe

KONTROLLARBEIT № 3

1. Вставьте пропущенные буквы:

- | | |
|---------------------|----------------------------------|
| 1. l - - g | 6. der V - - ke - r |
| 2. s - - rk | 7. das Ve - k - - - sm - - t - l |
| 3. br - - t | 8. die V - rk - - rsa - - el |
| 4. sc - m - - z - g | 9. die Ga - - e |
| 5. - ti - - | 10. der Fu - g - - g - - |

2. Напишите противоположные по значению слова:

sauber - ... alt - ... dick - ... kurz - ... groß - ... laut - ... schmal - ... zu Fuß gehen - ...

3. Вставьте притяжательное местоимение. Обращайте внимание на род существительного!

Wo ist ... Schultasche? (*ich, die Schultasche*)

... Schultasche liegt unter dem Tisch. (*du, die Schultasche*)

Das ist ... Heft. (*er, das Heft*)

Das ist ... Dorf. (*wir, das Dorf*)

Wo sind ... Freunde? (*ihr, die Freunde*)

Diese Jungen lieben ... Eltern. (*sie, die Eltern*)

4. Заполните пропуски!

Robi interessiert sich für die Verkehrsregeln

R.: Du, Gabi, ich finde diese (1 - *улица*) hier sehr (2 - *шумная*). Und der (3 - *движение*) ist hier (4 - *сильное*). Aber warum stehen alle (5 - *автомобили*) und auch die (6 - *трамвай*)? Warum fahren sie nicht?

G.: Siehst dort die (7 - *светофор*)? Sie zeigt rotes (8 - *свет*). Alle (9 - *транспортные средства*) müssen (10 - *на красный*) halten. Sie dürfen nicht bei Rot fahren. Die (11 - *пешеходы*) dürfen aber über die (12 *улица*) gehen. Für sie ist grünes (13 - *свет*).

R.: Und jetzt ist gelbes (14 - *свет*). Was bedeutet das?

G.: Das bedeutet „Achtung!“. Gleich kommt grünes (15 - *свет*) und die (16 - *транспортные средства*) dürfen weiterfahren. Die (17 - *пешеходы*) müssen aber (18 - *останавливаться*) und warte

KONTROLLARBEIT № 4

I. Findet die Übersetzungen. (14 б.)

- | | |
|-------------------------|------------------------|
| 1. das Hochhaus | a) трава |
| 2. das Mehrfamilienhaus | b) природа |
| 3. hoch | c) удобный |
| 4. niedrig | d) рынок |
| 5. bequem | e) пригород |
| 6. der Platz | f) пословица |
| 7. der Markt | g) планета |
| 8. die Vorstadt | h) земля |
| 9. das Sprichwort | i) высокий |
| 10. der Planet | j) низкий |
| 11. die Erde | k) высотный дом |
| 12. die Natur | l) многоквартирный дом |
| 13. das Gras | m) между |
| 14. 14. zwischen | n) место |

II. Beantwortet die Frage Wo? (4 б.)

Muster: *der Park (Wo?) – in dem (im) Park*

die Kirche (*Wo?*) – ...

das Dorf (*Wo?*) – ...

der Hof (*Wo?*) – ...

die Schulen (*Wo?*) – ...

III. Setzt die Wörter in richtiger Form ein. (5б.)

1. Das Hotel liegt neben ... (das Rathaus).

2. Die Kirche ist ... in (das Stadtzentrum).

3. Die Post liegt in ... (die Schillerstraße).

4. Die Brücke ist vor ... (das Schloss).
5. In ... (die Höfe) gibt es viele Bäume.

IV. Vollendet die Sprichwörter. (3б.)

1. Über den Geschmack... a) alles gut.
2. Ende gut – ... b) klug.
3. Fragen macht ... c) lässt sich nicht streiten.

V. Schreibt die Sätze. (4б.)

1. liegt, im, Restaurant, Stadtzentrum, dieses
2. der, in, Schüler, viele, Schule, lernen

KONTROLLARBEIT № 5

I. Findet die Übersetzungen. (14 б.)

- | | |
|--------------------------|-------------------|
| 1. der Berg | a) выносить мусор |
| 2. das Herz | b) палисадник |
| 3. das Geschirr | c) вести |
| 4. manchmal | d) люстра |
| 5. die Treppe | e) уютно |
| 6. führen | f) скворечник |
| 7. der Stock | g) мыть посуду |
| 8. der Vorgarten | h) сердце |
| 9. den Müll hinaustragen | i) готовить еду |
| 10. das/der Vogelbauer | j) висеть |
| 11. die Leuchte | k) этаж |
| 12. gemütlich | l) лестница |
| 13. hängen | m) иногда |
| 14. das Essen zubereiten | n) гора |

I. Beantwortet die Frage Wem? (7 б.)

Muster: *ich (Wem?) – mir*

- du (*Wem?*) – ...
 er (*Wem?*) – ...
 sie (*Wem?*) – ...
 wir (*Wem?*) – ...
 ihr (*Wem?*) – ...
 sie (*Wem?*) – ...
 Sie (*Wem?*) – ...

IV. Schreibt die Sätze. (4б.)

1. der, hilft, mein, Mutter, Vater
2. ich, Geschwistern, meinen, helfe,

1. Прочитайте рассказ и ответьте на вопросы.

Свен рассказывает о своей гостиной.

Das ist mein Wohnzimmer. Das Wohnzimmer ist hell und gemütlich. Links sind zwei Fenster und ein Schrank. Im Schrank ist ein Fernseher. Rechts sind ein Sofa und zwei Sessel. Vor dem Sofa steht ein Tisch. Auf dem Tisch steht eine Vase mit Blumen. Vorn an der Wand sind Bilder und Fotos.

Ответьте на вопросы.

1. Wie ist das Wohnzimmer?
2. Wo ist der Schrank?
3. Was steht im Schrank?
4. Was steht rechts?
5. Wo steht der Tisch?
6. Was steht auf dem Tisch?

KONTROLLARBEIT № 6

1. К каким ключевым словам относятся данные микротексты: 4 Punkte

a) der Frühling b) der Winter c) der Herbst d) der Sommer

1) Es ist kalt. Es schneit. Alles ist weiß. Die Kinder laufen Schi, Schlittschuh und rodeln. Die Menschen feiern Weihnachten und Neujahr. Die Jungen machen eine Schneeballschlacht.

2) Das Wetter ist schlecht. Es regnet oft. Der Himmel ist oft grau. Alles ist nass. Der Wind weht stark.

3) Die Sonne scheint hell. Es ist sehr warm. Das Wetter ist schön. Alles blüht und grünt.

4) Es ist nicht mehr kalt. Die Sonne scheint. Der Himmel ist blau. Der Schnee taut. Die Schneeglöckchen blühen.

2. Станови соответствия: _____/7 Punkte

- | | | |
|-------------------|----------------|-------------|
| 1) Es ist kalt. | a) Идёт снег. | k) Темно. |
| 2) Es ist Heiß. | b) Жарко. | |
| 3) Es ist warm. | c) Холодно. | h) Сыро. |
| 4) Es schneit. | d) Идёт дождь. | |
| 5) Es regnet. | e) Весело. | i) Ветрено. |
| 6) Es ist nass. | f) Тихо | |
| 7) Es ist windig. | g) Тепло | |

3. Какие числительные являются порядковыми? (обведи): _____/ 6 Punkte

1) zehn 2) zwölf 3) siebente 4) dreizehnte 5) elf 6) acht 7) fünfzehnte 8) neunte 9) dritte
10) sechs 11) erste

4. Переведи на русский язык явления природы

Es blitzt _____

Es ist sonnig _____

Es donnert _____

Es ist heiter _____

Es gibt Gewitter _____
Es ist Unwetter _____
Es ist windig _____
Es ist bewolkt _____

6 класс

Контрольная работа №1

Уровень А.

Aufgabe I (8 Punkte)

Подбери к словам из левой колонки антонимы из правой.

- | | |
|--------------|------------|
| 1. weiß | a) traurig |
| 2. lustig | b) klein |
| 3. groß | c) schwarz |
| 4. alt | d) gut |
| 5. dumm | e) jung |
| 6. böse | f) sauber |
| 7. faul | g) fleißig |
| 8. schmutzig | h) klug |

Aufgabe II (5 Punkte)

Выпиши из каждой строки одно лишнее слово, которое выпадает из логического ряда.

1. groß, klein, weiß, dick
2. Berlin, München, Moskau, Paul
3. nett, rot, schwarz, blau
4. richtig, jung, stimmt, na ja
5. Guten Tag! Tschüs? Guten Morgen! Hallo!

Уровень В.

Aufgabe III (6 Punkte)

Прочти текст и выполни к нему задания.

Heute ist ein schöner Tag! Die Sonne scheint hell. Der Himmel ist blau. Ich gehe in die Schule. Heute ist Mittwoch. Mittwoch ist mein Lieblingstag. Ich habe Russisch, Mathe, Informatik und Musik. Mein Lieblingsfach ist Informatik. Ich spiele gern am Computer. Mein Klassenzimmer ist modern und gemütlich. Hier sind viele Schulbänke. Überall sind die Blumen. Wir haben

lustige Pausen. Wir laufen und springen, tanzen und malen. Unsere Lehrerin heißt Marina Petrowna. Wir gehen in den Zoo. Dort leben Tiger, Löwen, Bären, Giraffen und Elefanten.

Aufgabe IV

1. **Выбери подходящий заголовок к тексту.**
- In der Schule - Zu Hause - Auf der Straße
2. **Выбери подходящий план к тексту.**
 - I.
 - a. - die Schule.
 - b. – Der Tag.
 - c. – Das Klassenzimmer.
 - d. – In den Zoo.
 - e. – Lustige Pausen.
 - II.
 - a. – Der Tag.
 - b. – Die Schule.
 - c. – Das Klassenzimmer.
 - d. – Lustige Pausen.
 - e. – In den Zoo.
3. **Выбери правильный ответ на вопрос.**
Wie ist der Tag heute?
 - a. Der Tag ist dunkel.
 - b. Der Tag ist traurig.
 - c. Der Tag ist sehr gut.
4. **Верно это?**
Die Kinder lernen in der Schule sehr gern.
 - a) - Ja, Die Kinder lernen in der Schule sehr gern.
 - b) -Nein, Die Kinder lernen in der Schule nicht gern.
- *5. **Выпиши ответ на вопрос из текста. Warum sind die Pausen lustig?**

Уровень С.

Aufgabe IV. (6 Punkte)

Допиши письмо, используя данные слова...

Sport, die Klasse 6, mich, Jahre, heiße, komme

Hallo!

Ich Uta Krause. Ich bin 10 alt. Ich aus Berlin. Ich interessiere
für Sprachen. Mein Hobby ist auch Ich gehe in

Mit herzlichen Grüßen

Dein (e)

KONTROLLARBEIT № 2

1. Переведите слова на русский язык

der Schulanfang das Schuljahr der Erfolg die Bekanntmachung der
ABC-Schütze die Zuckertüte das Werk erfahren sich freuen auf es gibt
das Schulfach
der Wiedersehen fleissig faul

2. Переведите предложения на русский язык.

1. Fleißige Schüler freuen sich über den Schulanfang.
2. Faule Schüler ärgern sich über neue Schulfächer.
3. Ich freue mich über den Wiedersehen mit Freunden.

3. Вставьте глагол *haben* в правильной форме

- Ihr _____ Pilze gesucht.
Du _____ Ball gespielt.
Im Sommer _____ ich viel gebadet.
Mein Freund _____ viele Fotos gemacht.

4. Поставь данный в скобках глагол в Partizip II.

- Du hast viele Fehler (machen). _____
Ich habe mich darüber (ärgern). _____
Einige Kinder haben viel (lachen). _____

5. Составьте предложения в Perfekt.

1. Im Sommer _____ die Schüler viele Museen _____
(besuchen)
2. Ich _____ viele Fehler _____.(machen)
3. Wer _____ dieses Bild _____?(malen)

KONTROLLARBEIT № 3

1. Спишите предложения и вставьте пропущенные буквы.

Im Her - st gi - t es oft eine rei - - e Er - te. Es g - bt vi - l - bst un - Gem - se. Auf dem Markt si - ht alles b - nt aus: rote - pfel, gelbe Bi - nen, blaue - fla - men, dunkle und helle W - - ntr - - be, gr - ne G - - ken, braune Zw - - b - l n, rotgelbe - ohr - - ben, braune K - rtof - eln.

2. Выпишите слово, которое выпадает из логического ряда.

der Blätterfall, gelbe Blätter, fallen, kalt, blühen; der kalte Wind, es schneit, die Gurke, die Schneeflocke; die Tomate, der Rabe, die Mohrrübe, die Kartoffel, der Kohl; der Apfel, die Birne, der Pilz, die Pflaume, die Melone, der Pfirsich

3. Соедините части предложений между собой, запишите предложения и переведите их на русский язык.

1. Es ist ... a)fliegen in warmen Länder.
2. Das Wetter ist noch ... b)schön.
3. Viele Vögel... c) fallen auf die Erde.
4. Die Blätter... d) Herbst.

5. Die Bauern... e) bringen die Ernte ein.

4. Запишите предложения в прошедшем времени (Perfekt).

Die Schüler _____ einen Aufsatz über den Herbst _____ (schreiben).

Der Junge _____ „Das Herbstlied“ _____ (singen).

Die Mutter _____ aus Beeren und Obst Konfitüre _____ (machen).

Jan und Otto _____ Äpfel _____ (pflücken).

5. Запишите в сравнительной и превосходной степени следующие прилагательные:

1) gern _____

2) warm _____ -

3) hell _____

4) gut _____

5) groß _____

6. Переведите слова:

1). Wegfliegen _____

2). der Spatz _____

3). die Weintraube _____

4). die Zwiebel _____

5). Reif _____

6). der Kohl _____

KONTROLLARBEIT № 4

I. Подчеркни слова, которые не подходит к данным логическим рядам:

1. das Gebäude, die Eingangshalle, der Pausenraum, der Hof, das Sekretariat

2. die Stunde, die Deutschstunde, die Literatur, die Pause, die Mathematik, die Fremdsprache

3. der Schuldirektor, der Lehrer, der Schüler, die Bibliothekarin, der Architektur, die Sekretärin 4. die Schwimmhalle, der Tennisplatz, die Aula, der Sportplatz, die Turnhalle

5. das Erdgeschoss, das Stockwerk, die Etage, das Labor

II. Послушай два диалога:

«Настя разговаривает с Дирком» и «Настя разговаривает со Штефи» Определи, где в школе находятся помещения, указанные в таблице. Отметь крестиком их местонахождение.

	Erdgeschoss	1. Etage	2. Etage	3. Etage
das Fotolabor das Videostudio das Sprachlabor				

III. Выбери правильный вариант ответа и отметь его.

1. Ich in die Schule
- a) gehe, zu Fuß
 b) zu Fuß, gehe
 c) gehe Fuß
2. Wir die Bücher in unsere Schultaschen.
- a) legen
 b) hängen
 c) liegen
3. Kiew ist als Moskau.
- a) älter
 b) alt
 c) am ältesten
4. Ein Auto fährt als ein Zug.
- a) schnell
 b) schneller
 c) am schnellsten
5. Ich die Tür
- a) habe, aufgemacht
 b) habe, aufmacht
 c) habe, gemacht auf

IV. Stellt die Nummer des Wortes und seiner Übersetzung zusammen!

- | | |
|----------------------|--------------------------|
| 1. die Eingangshalle | 1. расписание уроков |
| 2. das Erdgeschoss | 2. вестибюль |
| 3. das Schulgebäude | 3. мастерская |
| 4. die Werkstatt | 4. парта |
| 5. der Räderstand | 5. стоянка велосипедов |
| 6. ein extra Raum | 6. зеркало |
| 7. die Schulbank | 7. здание школы |
| 8. die Treppe | 8. первый этаж |
| 9. der Spiegel | 9. специальное помещение |
| 10. der Stundenplan | 10. лестница |

V. Schreibt weiter richtig!

Nom.	die Schlange	der Bar	das Krokodil	die Affen
Gen.				
Dat.				
Akk.				

KONTROLLARBEIT № 5

№ 1. Поставьте глаголы, данные в скобках, в Präteritum.

1. Ich (zeigen) meinen Freunden Bilder.
2. Die Mutter (kochen) Kaffee.
3. Wir (arbeiten) sehr gern.
4. Gestern (sein) der 8. März.

№ 2. Поставьте определённый артикль.

- Wir legen die Sachen in (der Schrank).
Ich stelle Bücher in (das Regal).
Das Bild hängt an (die Wand).
Wir gehen in (der Zoo).

№ 3. Составьте предложения.

- Schulfächer, viele, haben, wir.
alles, Nötige, ich, bereite, vor.
schreiben, die Kinder, heute, einen Aufsatz.
am Montag, welche, Stunden, wir, haben ?
-

№ 4. Запишите цифрами время.

- Es ist halb neun.
Es ist fünf Minuten nach drei.
Es ist zehn Minuten vor acht.
Es ist ein Viertel nach zwanzig.

№ 5. Прочитайте текст выпишите глаголы в Претерите, запишите неопределённую форму и ответьте на вопросы в презенсе.

Im Theater

In meiner Heimat war ich oft in Theater, aber hier in Deutschland gehe ich sehr selten (редко) ins Theater.

Im Winter besuchte ich das Schauspielhaus (театр) und sah dort einige klassische Stücke (спектакли). In der Pause gingen wir im Wandelgang (фойе) hin und her. Wir sahen viele Damen in schönen Kleidern. Als es klingelte, gingen wir wieder auf unsere Plätze. Am Ende des letzten Aufzuges (акта) mussten die Schauspieler immer wieder erscheinen. Nach der Vorstellung (спектакля) gingen wir zur Garderobe. Dann fuhren wir nach Hause.

1. Wohin gehe ich oft?

2. Wann besuche ich ein Schauspielhaus?

3. Was sehe ich dort?

4. Wo gehen wir hin und her?

5. Wen sehen wir in der Pause?

6. Wohin gehen wir nach der Vorstellung?

7 класс

Контрольная работа №1

Уровень А. ОВЗ

Aufgabe I (6 Punkte)

1. Укажите Partizip II сильных глаголов.

- | | | | |
|--------------|----------------|----------------|---------------|
| 1. lesen | a) gelesen | b) gelest | c) gelasen |
| 2. sitzen | a) gesessen | b) gesitzen | c) gesitzt |
| 3. singen | a) gesangen | b) gesungen | c) gesingt |
| 4. schreiben | a) geschreiben | b) geschrieben | c) geschreibt |
| 5. liegen | a) gelegt | b) gelegen | c) geliegen |
| 6. stehen | a) gestehen | b) gesteht | c) gestanden |

2. Aufgabe II (5 Punkte)

- Nach der Schule _____ ich schnell nach Hause laufen.
a) muss b) müssen c) musst
- du eine neue Zeitung?
a) hast b) haben c) habt d) habe
- Meine Freundin interessiert _____ für Sport.
a) nicht b) dich c) sich
- Du _____ den Aufsatz schreiben.
a) sollst b) soll c) sollt
- Finde das Verb im Perfekt
a) lesen; b) las; c) hat gelesen

3. Измените обратный порядок слов на прямой.

Jetzt wohnt meine Großmutter in Uljanowsk.
Heute arbeiten wir dort.
Morgen kommen wir spät.
Nur deutsch sprechen wir heute.

Уровень В.

4. Lest den Text. (7 Punkte)

Ich will auch in die Schule gehen.
Peter ist 7 Jahre alt und geht schon in die Schule. Er hat eine Lehrerin, die den Unterricht abhält.
Nachmittags macht er seine Schularbeiten. Er hat ein Lesebuch und ein Rechenbuch und ein Schreibheft und einen Federkasten mit Bleistiften drin. Lena ist 5 Jahre alt. Sie geht

nicht in die Schule und hat keine Lehrerin. Die Ärmste! "Ich will auch in die Schule gehen", sagt Lena jeden Tag. Lena versucht so zu tun, als ob sie auch Schularbeiten machen musste. Aber es wurde bestimmt noch besser gehen, wenn sie genau wusste, wie es in einer Schule zugeht.

Eines Morgens sagt Peter zu Lena: "Beeil dich und zieh dich an, du darfst heute mitgehen und kannst genau sehen, wie es in meiner Schule zugeht". Lena freut sich mächtig und findet, dass Peter sehr nett ist. Sie trinken Kakao und essen Butterbrote. Dann machen sie sich auf den Schulweg. Peter nimmt den Schulranzen. In dem Ranzen sind seine Schulbücher. Wenn sie über die Strasse gehen, müssen sie sehr vorsichtig sein, denn auf den Strassen fahren viele Autos. "Erst musst du nach links sehen und nach rechts und dann wieder nach links", sagt Peter zu Lena. Aber Lena sieht nur auf Peter. Was für ein Glück, dass sie einen großen Bruder hat!

Aufgabe IV

5. Was ist falsch?

1. Peter und Lena sind sieben Jahre alt.
2. Eines Tages gingen die Kinder in die Schule.
3. Sie essen, Butterbrote und trinken Kakao.
4. Peter nimmt den Schulranzen ohne Schulsachen.
5. Lena ist glücklich, dass sie einen Bruder hat!
6. Sie trinken Coca- Cola.
7. Auf den Strassen fahren viele Busse.

Уровень С.

6. Aufgabe V.

Schreibt 7- 8 Sätze zum Thema „Der Herbst“. (8 Punkte)

KONTROLLARBEIT № 2

1. Вставьте пропущенное окончание.

- der böse _____ Hund
- die schön _____ Stadt
- die grün _____ Wälder
- ein klein _____ Junge
- das warm _____ Meer
- dem interessant _____ Museum
- weiß _____ Brot
- ein lustig _____ Buch

den lachend _____ Mund
diesem nett _____ Kind

2. Выберите правильный вариант ответа(слово).

1. Ich.....dir, nach Süden zu fahren.
a) rate b) meine c) sehe
2. In dieser Stadt bin ich
- a) aufgewachsen b) gefahren c) gekommen
3. In welchem Ort.....du dich wohl?
a) interessierst b) fühlst freust

3. Вставить глаголы, данные в скобках, в нужной форме.

Ich _____ dir, das Buch _____ (empfehlen, lesen)
Ich _____ dir, über die Sommerferien _____ (raten, sprechen)
Er _____ Euch, ins Kino _____ (raten, gehen)
Ihr _____ ihnen, diese Stadt _____ (raten, besuchen)
Die Kinder _____ der Mutter mit ihnen in der Park _____ (empfehlen, gehen)
Wir _____ dir, die Ausstellung _____ (raten, besichtigen)

4. Составьте предложение из данных слов.

1. die Ferien, im, verbracht, ich, habe, Süden.

2. war, dem, ich, auf, Lande.

3. dort, die Natur, wunderschön, ist.

4. zu, ich, dir, viel, rate, reisen.

5. uns, ihr, zu, sammeln, empfiehlt, Briefmarken.

5. Отметьте нужное словосочетание.

1. Zum Frühstück isst er...
a) ein frischer Brot
b) einen frischen Brot
c) frisches Brot
2. Sie spricht mit...
a) einen alten Mann
b) einem alten Mann
c) ein alter Mann
3. Das Kind geht mit seiner Mutter in...
a) einen grünen Park
b) ein grüner Park
c) eine grüne Park
4. Diese Häuser stehen...
a) auf der schönen Straße
b) auf die schöne Straße

- c) auf der schöne Straße
5. In diesem Sommer fahre ich zu...
- a) meiner alte Großmutter
b) meine alte Großmutter
c) meiner alten Großmutter

KONTROLLARBEIT № 3

1. Выберите правильный вариант ответа

1. Wir haben heute Freizeit, gehen wir ins Stadion.
a) denn b) aber c) darum
2. Ich gehe ins Theater, er geht ins Kino.
a) und b) deshalb c) darum
3. Viele Touristen besuchen diese Stadt oft, sie ist sehr interessant.
a) darum b) deshalb c) denn
4. Die gotischen Kirchen haben spitze Kuppeln, die russischen haben runde
a) deshalb b) aber c) deswegen
5. Er will mit mir nicht spielen, sitzt er jetzt allein.
a) deswegen b) denn c) oder
6. Sie wollen den Ball nehmen, sie spielen Fussball.
a) darum b) denn c) deshalb
7. Liest du ein Buch, siehst du fern?
a) deswegen b) darum c) oder
8. Wir haben Ferien, machen wir einen Ausflug.
a) und b) aber c) deshalb

2. Переведите на немецкий язык слова

Был...основан _____ Столетие _____
Таинственный _____ Знаменитый _____
Дворец _____ Картинная галерея _____
Собор _____ Сквер _____
Быть гордым _____ Фонтан _____
Называют _____ Ярмарка _____
Купол _____ Отражать _____
Мост _____

3. Употребли глагол, данный в скобках, в нужной форме.

- In diesem Haus _____ man nicht. (wohnen)
Man _____ viel. (arbeiten)
In der Wohnung _____ man. (singen)
Wo _____ man diese Kuchen (backen)
Wie _____ man am besten zum Bahnhof? (fahren)
Im Supermarkt _____ man viele Waren. (verkaufen)

4. Вставь местоимение *man* и употреби глагол, данный в скобках.

- Wo _____ Blumen? (kaufen)
_____ hier nicht. (baden)
Dort _____ gut leben. (können)
Bei uns _____ nicht. (sich streiten)
In der Bibliothek _____ leise. (sprechen)
_____ dem Lehrer _____. (zuhören)
_____ die Katze Murka. (nennen)
Wo _____ hier? (sich waschen)

KONTROLLARBEIT № 4

Задание №1 Какое слово « лишнее» в логической цепочке?

- einsteigen, aussteigen, überqueren, singen.
- der Obus, die Lokomotive, der Elefant, das Auto.
 - die Rakete, der Hubschrauber, das Motorboot, das Flugzeug.
 - das Motorboot, das Floß. Das Fahrrad, das Segelschiff.
 - die Lokomotive, die U-Bahn, die Rollschuhe, die Straßenbahn.
 - - die Gasse, die Strasse, der Stadt, die Allee.
 - das Fahrrad, das Motorrad, das Pferd, das Tandem.
 - - der Bus, der Obus, die Rakete, die U- Bahn.

Задание №2 «Едем или летим?»

Man fährt mit ...

Man fliegt mit

Слова:

U- Bahn, Fahrrad, Luftballon, Flugzeug, Obus, Rakete, Hubschrauber, Rollschuhe, Straßenbahn, Bus, Motorrad.

Задание №3 «Угадай слово.»

: L - - - t, Stra - - eba - n Ha-test - - le, h - lten, rege - n,
- orsi - - t, Kr - - zung, E - ke.

Задание №4 «Переведите предложения.»

- Ich weiss, dass er zu Hause ist.
- Mein Freund interessiert sich, ob dieser Bus an jeder Haltestelle hält.
- - Ich will wissen, wie ich ins Museum komme.

Задание №5 Вставь нужный вариант придаточного предложения

1. Sie sagt, daß _____.
 - a) ihre Familie lebt im Dorf
 - b) ihre Familie im Dorf lebt
 - c) im Dorf lebt ihre Familie
2. Die Mutter fragt, ob _____.

- a) wir die Ferien auf dem Lande verbringen wollen
 - b) wollen wir die Ferien auf dem Lande verbringen
 - c) wir die Ferien auf dem Lande wollen verbringen
3. Ich weiß nicht, warum _____?
- a) ist er so traurig er
 - b) ist so traurig er so traurig ist
4. Wir möchten wissen, ob _____?
- a) nach Hause sie kommt sie
 - b) nach Hause kommt sie kommt nach Hause
5. Die Mutter meint, daß _____.
- a) die Tochter Lehrerin werden will
 - b) die Tochter will Lehrerin werden
 - c) Lehrerin will werden die Tochter
6. Der Lehrer fragt, wer _____?
- a) hat gemacht die Hausaufgabe
 - b) die Hausaufgabe gemacht hat
 - c) hat die Hausaufgabe gemacht
7. Die Kinder interessieren sich, ob _____.
- a) werden sie helfen den Bauern sie
 - b) werden den Bauern helfen
 - c) sie den Bauern helfen werden
8. Ich will wissen, wohin _____?

er im Sommer fährt

im Sommer er fährt

er fährt im Sommer

KONTROLLARBEIT № 5

1. Выпиши слово или сочетание, которое выпадает из логического ряда.

1. der Traktor, der Mähdrescher, der Pflug, der Bus, die Sämaschine.
2. der Hund, das Schwein, das Pferd, die Kuh, das Schaf, die Ziege.
3. die Gans, der Papagei, die Ente, das Huhn, der Hahn.
4. das Getreide säen, den Boden pflügen, das Haus sauber machen, Kühe melken, das Gemüse jäten, die Ernte einbringen, das Vieh füttern.
5. frische Luft, wunderschöne Gegend, hohe Häuser, breite Wiesen, malerische Natur, dicke Wälder, blaue Flüsse.
6. Wanderungen machen, Pilze und Beere sammeln, im Fluss baden, Briefmarken sammeln, Rad fahren, in der Sonne liegen, Sport treiben.
7. die Volkskunst, Keramik-Geschirr, die Schatullen, berühmte Bilder, alte Traditionen, das Geschirr aus Holz.

2. Вставь нужную форму глагола.

1. Wann ... du nach Hause gehen?

a) wirst

b) wirt

c) werst

2. Ich ... mich im Ferienlager erholen.

- | | | |
|----------|---------|----------|
| a) würde | b) wird | c) werde |
|----------|---------|----------|
3. Wir ... Geflügel füttern.
- | | | |
|-----------|-----------|-----------|
| a) werden | b) wurden | c) wurden |
|-----------|-----------|-----------|
4. ... ihr den Bauern helfen?
- | | | |
|-----------|---------|-----------|
| a) werdet | b) wird | c) werdet |
|-----------|---------|-----------|
5. Wohin ... diese Kinder im Sommer fahren?
- | | | |
|-----------|-----------|---------|
| a) werdet | b) werden | c) wird |
|-----------|-----------|---------|
6. Das Kind ... in diesem Jahr in die Schule gehen.
- | | | |
|---------|---------|----------|
| a) wird | b) wirt | c) wirst |
|---------|---------|----------|
7. Was .. der Junge auf dem Feld machen?
- | | | |
|---------|-----------|-----------|
| a) wird | b) werdet | c) werden |
|---------|-----------|-----------|
8. Meine Freundin Heute Abend singen.
- | | | |
|----------|---------|-----------|
| a) werde | b) wird | c) werden |
|----------|---------|-----------|
9. Wie ... es diesen Sommer sein?
- | | | |
|-----------|---------|---------|
| a) werdet | b) wirt | c) wird |
|-----------|---------|---------|

3. Запиши предложения в Futurum.

1. Unsere Eltern fahren im Sommer aufs Land.

2. Ich Sorge für Haustiere.

3. Er hilft seiner Mutter im Haushalt.

4. Придаточные причины

„weil“ oder „da“

1. Die Lehrerin mußte ihre Frage wiederholen, ... der Schüler nicht zugehört hatte.
2. ... niemand mehr fehlte, konnten wir unseren Festabend beginnen.
3. ... ich Freizeit hatte, konnte ich meine Freundin besuchen.
4. Paul möchte keine Katzen im Haus haben, ... er sie nicht gern hat.
5. ... es nicht mehr regnete, gingen wir spazieren.
6. Mein Freund bekam eine schlechte Note in Mathe, ... er die Hausaufgaben nicht gemacht hatte.

5. Закончите предложения

Da das Wetter kalt ist, (nicht, baden, man, kann)

Wir konnten die Stadt nicht besichtigen, weil (schlecht, war, das Wetter, gestern)

Da ich keine Zeit hatte, (nicht, angesehen, ich, mir, habe, die Fernsendung)

Wir haben die Übersetzung schnell gemacht, weil (leicht, war, der Text)

6. Запишите предложения с другим союзом

Ich ging früh zu Bett, weil ich sehr müde war.

Da Paul noch nicht da ist, stehen wir und warten auf ihn.

8 класс

Контрольная работа №1

Уровень А. ОВЗ

Aufgabe I (6 Punkte)

Поставьте вопросительные слова

- heißen Sie? – Ich heiße Michael Meier.
..... wohnen Sie, Herr Meier? – Ich wohne in Bonn.
..... kommen Sie? – Ich komme aus Bremen.
..... sind Sie geboren? – Ich bin in Bremen geboren.
..... alt sind Sie? – Ich bin 27 Jahre alt.
..... arbeiten Sie? – Ich arbeite in Berlin.

Aufgabe II (9 Punkte)

- Finde das Verb im Perfekt
a) lesen; b) las; c) hat gelesen
- Nach der Schule _____ ich schnell nach Hause laufen.
a) muss b) müssen c) musst
- Meine Freundin interessiert _____ für Sport.
a) nicht b) dich c) sich
- Du _____ den Aufsatz schreiben.
a) sollst b) soll c) sollt
- du eine neue Zeitung?
A) hast b) haben c) habt d) habe
- Morgen fahren wir ... Kiev.
a) ins b) nach c) in
- Moskau ... von Juri Dolgoruki gegründet.
a) werde b) wurde c) wird
- Meine Schwester und ich haben die Ferien am Baikalsee ...
a) verbracht b) verbrachten c) verbrachte

Уровень В.

Lest den Text. (5 Punkte)

Am Fluß.

Eines Tages ging der Zoologe Semjonow in den Wald. Er interessierte sich sehr für das Leben der Vögel, besonders das Kuckucks. Den ganzen Tag war er im Wald. Er hat viel Interessantes gesehen. Der Zoologe kam zu einem kleinen Fluß. Hier wollte er sich erholen. Er setzte sich am Fluß unter einem Baum und aß zu Mittag. Dann legte er sich und machte die Augen zu.

Da hörte er, im Fluß badete jemand. Wer war das? Der Zoologe machte die Augen auf und sah zum Fluß. Dort sah er eine Bärenmutter mit ihrem Bärenkind. Die Bärenmutter wollte das Bärenkind waschen.

Das Baden hat dem kleinen Bärenkind nicht gefallen. Es lief schnell in den Wald.

Die Bärenmutter wurde böse. Sie lief dem Bärenkind musste wieder in den Fluß gehen. Die Bärenmutter wusch ihr Kind sauber. Dann badete sie selbst. Nach dem Baden gingen die Bären wieder in den Wald. Semjonow wollte sich hier nicht mehr erholen. Er stand auf und ging nach Hause.

Aufgabe III Kontrollaufgaben

1) Wofür interessierte sich Semjonow?

- a) Er interessierte sich für den Wald.
- b) Der Botaniker Semjonow interessierte sich für Bären.
- c) Der Zoologe Semjonow interessierte sich für das Leben der Waldvögel.

2) Wo erholte sich Semjonow?

- a) Semjonow erholte sich im Wald unter einem Baum.
- b) Semjonow erholte sich am Fluß unter einem Baum.
- c) Semjonow erholte sich zu Hause.

3) Wieviel Bären sah Semjonow?

- a) Er sah einen Bären.
- b) Er sah zwei Bären.
- c) Er sah drei Bären.

4) Warum wurde die Bärenmutter böse?

- a) Sie wurde böse, denn das Bärenkind wollte sich nicht waschen.
- b) Sie wurde böse, denn sie bemerkte den Zoologen Semjonow.
- c) Sie wurde böse, denn sie viel ins Wasser.

5) Was machte die Bären nach dem Baden?

- a) Nach dem Baden erholten sich die Bären.
- b) Nach dem Baden spielten die Bären lustig am Kleinen Fluß.
- c) Nach dem Baden gingen die Bären in den Wald.

Уровень С.

Aufgabe IV *Schreibt 8 Sätze zum Thema „Der Herbst“.* (8 Punkte)

KONTROLLARBEIT № 2

I. Найди совпадения и занеси в таблицу:

- | | |
|-----------------------|---------------------------|
| 1) segeln | a) кататься на велосипеде |
| 2) die Jugendherberge | в) загорать |
| 3) sich sonnen | с) частный |
| 4) privat | d) молодёжная база |
| 5) Rad fahren | e) плавать под парусом |
| 6) übernachten | f) родственник |

- 7) der Verwandte g)пляж
 8) der Ausflug h)экскурсия
 9) steigen i)переночевать
 10) der Strand j)подниматься

1	2	3	4	5	6	7	8	9	10

II. Выбери правильный вариант, занеси в таблицу и переведи предложения:

- 1) Ich ... Pilze und Beeren gesammelt.
 a) habe b) hat c) haben
 2) Im Sommer bist du ans Meer....
 a) fahren b) fuhr c) gefahren
 3) Wir haben im Sommer Ausflüge
 a) gemacht b) gemacht c) gemachte
 4) Ich ... im Sommer viel im Fluss gebadet.
 a) habt b) habe c) hat
 5) In den Sommerferien ... mein Freund nach Deutschland gefahren.
 a) ist b) bin c) sind
 6) Meine Familie ... den ganzen Sommer gewandert.
 a) ist b) haben c) sind
 7) Wir haben bei der Oma
 a) gefischen b) fischt c) gefischt
 8) Du bist gestern viel Inline-Skates...
 a) gelauft b) gelaufen c) gelaufte

1	2	3	4	5	6	7	8

III. Найди слово, которое выпадает из логического ряда и запиши в таблицу:

- 1) lernen, fahren, laufen, gehen
 2) prima, schön, toll, rot, gut
 3) am Meer, im Lager, in der Schule, am Fluss
 4) baden, schwimmen, fischen, reiten, lernen
 5) Der Ferienort, die Jugendherberge, der Campingplatz, die Schule
 6) fahren, steigen, übernachten, wandern, reiten, segeln
 7) attraktiv, malerisch, faul, prima, schön

1	2	3	4	5	6	7

Aufgabe 4 Macht die Sätze komplett

Ich bin in den Ferien ... (1) geblieben. Ich habe meine Sommerferien in der Stadt ... (2) und nach Arbeit gesucht. Ich wollte ein bisschen Geld ... (3), um CDs zu kaufen. Das

dauerte ein bisschen länger, als ich ... (4). Es ist nicht so einfach eine Arbeit für 2-3 Monate ... (5) finden. Endlich ... (6) ich die Arbeit über die Anzeige¹ in der Zeitung gefunden. Zuerst habe ich ... (7) zur Probe² gearbeitet. Die Arbeit hat mir wenig ... (8) gemacht. Es war ziemlich ... (9). Ich habe von 8 Uhr morgens bis mittags, also 4 ... (10) gearbeitet. Ich ... (11) Pakete packen. ... (12) habe was verdient und ... (13) mit meinen Sommerferien zufrieden.

¹die Anzeige – объявление

²zur Probe - пробовать

verdienen, bin, verbracht, zu Hause, Stunden, gedacht hatte, zu, langweilig, ich, habe, einen Monat, Spaß, musst e

KONTROLLARBEIT № 3

1.Переведи слова на русский язык

1. der Schüleraustausch _____ 11. die Berufswahl
2. tadeln _____ 12. schwerfallen _____
3. wahlen _____ 13. die Stufe _____
4. die Hauptschule _____ 14. loben _____
5. die Grundschule _____ 15. passieren _____
6. das Abitur _____ 16. erwarten _____
7. das Halbjahr _____ 17. empfangen _____
8. die Note _____ 18. leichtfallen _____
9. die Leistung _____ 19. bestimmen _____
10. das Zeugnis _____ 20. beobachten _____

2.Выбери правильный вариант ответа

Die deutsche Kinder gehen in die erste Klasse ... mit fünf Jahre

- A) mit sieben Jahre b) mit sechs Jahre

Die beste Noten in Deutschland ist ...

- A) eine Eins b) eine Sechs c) eine Drei

Das Schulsystem in Deutschland hat ... Stufen.

- a) zwei b) drei c) vier

Die Realschule beginnt mit

- a) einem Probehalbjahr b) der Arbeitslehre c) der Primarstufe

Die Hauptschule bereitet die Schüler auf vor.

- a) die Berufswahl b) die Selbständige Leben c) das Lernen in Gymnasium

3.Выпиши слово, которое выпадает из логического ряда

A) der Stundenplan, das Zeugnis, die Zensur, die Reise _____

B) die Primarstufe, die Sekundarstufe I, die Grundschule, die Sekundarstufe II

C) wählen, bestimmen, umfassen, beobachten, fahren

4. Вставь die, der, das. Переведи предложения

Die Schule, _____ meine jüngere Schwester besucht, ist modern.

Der Roman, _____ auf dem Tisch liegt, ist sehr interessant.

Das Mädchen, _____ an die Ferien in der Jugendherberge denkt, ist meine Freundin.

5. Поставь сказуемое в будущем времени

Ich _____ das Buch _____ (lesen)

Er _____ die Hausaufgaben _____ (machen)

Die Kinder _____ seinem Vater _____ (helfen)

Wir _____ morgen _____ (fernsehen)

Du _____ die Wohnung _____ (saubermachen)

6. Составь предложения

kommen, mit sechs Jahren, in Deutschland, in die Grundschule, die Kinder

_____ kann, das Gymnasium besuchen, nach der 10. Klasse, man

_____ in die Schule, man, meistens nur vormittags, geht

KONTROLLARBEIT № 4

I. Setzt die entsprechenden deutschen Wörter ein!

Man muss sich auf eine (_____ 1 - *путешествие*) gut vorbereiten. Zuerst wählt man das (_____ 2 - *цель путешествия*). Dann bestellt man die (_____ 3 - *билеты*) im Voraus. Man entscheidet sich, womit man reisen wird: mit dem (_____ 4 - *поезд*), mit dem (_____ 5 - *самолёт*), mit dem (_____ 6 - *судно*) oder mit dem (_____ 7 - *автобус*). Erst danach packt man den (_____ 8 - *чемодан*). Das ist nicht leicht. Man muss (_____ 9 - *одежда*), verschiedene Kleinigkeiten, Dokumente und auch (_____ 10 - *еда*) einpacken.

(der Zug, das Schiff, das Flugzeug, die Reise, das Essen, die Kleidung, der Koffer, das Reiseziel, der Bus, die Fahrkarte)

II. Finde die richtige Variante und kreuze an.

1. Im Norden grenzt Deutschland an ...
 - a) Dänemark.
 - b) Belgien und Dänemark.
 - c) die Schweiz und Österreich.
2. Im Süden grenzt Deutschland an ...
 - a) die Schweiz und Österreich.
 - b) die Niederlande.
 - c) Polen und Frankreich.
3. Im Westen grenzt Deutschland an...
 - a) Niederlande, Belgien, Luxemburg und Frankreich.
 - b) Belgien, Luxemburg und Frankreich.
 - c) Luxemburg, Frankreich und die Schweiz.
4. Im Osten grenzt Deutschland an...
 - a) Polen und die Tschechische Republik.
 - b) Polen, die Tschechische Republik und Belgien.
 - c) Polen, Luxemburg und die Schweiz.
5. Berlin liegt in...
 - a) Berlin.
 - b) Bayern.
 - c) Thüringen.
6. München liegt in...
 - a) Bayern.
 - b) Hessen.
 - c) Brandenburg.
7. Bonn liegt in...
 - a) Nordrhein-Westfalen.
 - b) Niedersachsen.
 - c) Thüringen.
8. ... mit dem Auto reisen.
 - a) Man kann
 - b) Man kannst
 - c) Man können
9. Das Mädchen,... ist meine beste Freundin.
 - a) dessen Buch ich jetzt lese
 - b) deren Buch ich jetzt lese
 - c) dem Buch ich jetzt lese
10. Das ist die Kirche, ...
 - a) die ich gestern besucht habe.
 - b) der ich gestern besucht habe.
 - c) die ich habe gestern besucht.
11. Ich habe gestern ein Kleid gesehen, ...
 - a) das mir sehr gefallen hat.
 - b) die mir sich gefallen hat.
 - c) dessen mir hat sehr gefallen.
12. Wir bereiten uns auf eine ... vor.
 - a) Auslandsreise
 - b) Konzert
 - c) Unterricht
 - d) Ausflüge
13. Die ... sind schon in vollem Gange.
 - a) Jugendlichen
 - b) Reisevorbereitungen
 - c) Leistung
 - d) Kleidungsstücke
14. Die...sind schon bestellt.
 - a) Reisevorbereitungen
 - b) Unterricht
 - c) Fahrkarten
 - d) Gebirge
15. Wir haben Berlin als erstes Reiseziel...
 - a) gepackt
 - b) gekostet
 - c) gezählt
 - d) gewählt
16. Als das zweite ... haben wir München bestimmt.
 - a) Auslandsreise
 - b) Fahrkarte
 - c) Reiseziel
 - d) Stadt
17. Wir haben beschlossen, von Moskau nach Berlin mit der ... zu fahren.
 - a) Untergrundbahn
 - b) Metro
 - c) Straßenbahn
 - d) Eisenbahn

18. Alle Schüler in unserer Klasse haben ..., alles über Sehenswürdigkeiten von Berlin und München zu erfahren.
 a) beschlossen b) gepackt c) mitgenommen d) gekostet
19. Wir ... Kleidungsstücke, Kleinigkeiten und Souvenirs in unsere Reisetaschen.
 a) kaufen b) packen c) beschließen d) bemerken
20. Ich... einen Kamm, eine Zahnbürste, eine Zahnpasta, Seife, einen Spiegel in den Koffer...
 a) packe ein b) nahm mit c) bereitet vor d) probierte an
21. Im Koffer sind: ..., ein Reiseführer und Souvenirs.
 a) Abteilung b) Eisenbahn c) Kleidungsstücke d) Warenhaus
22. Einkäufe macht man in verschiedenen Geschäften, Laden, Kaufhäusern, ... oder in Supermärkten.
 a) Schulen b) Warenhäusern c) Kindergarten d) Betrieben
23. Im Warenhaus gibt es viele
 a) Fahrt b) Größe c) Zensuren d) Abteilungen
24. Meine Freundin möchte eine Bluse
 a) anprobieren b) kosten c) beschließen d) verstehen
25. Die ... mit der Eisenbahn dauert von Moskau bis Berlin fast 30 Stunden.
 a) Fahrt b) Ausflug c) Flug d) Austausch
26. Die Gastfamilie bestellte die
 a) Strand b) Strandkorb c) Berufswahl d) Flugkarten
27. Ich lege den ... meines Austauschschulers ins Auto.
 a) Reisevorbereitungen b) Abteilung c) Koffer d) Fahrt
28. Man muss auch Lebensmittel in die ... einpacken.
 a) Strandkorb b) Ausstellung c) Unterricht d) Reisetasche
29. Ich möchte gern ein Kleid. — Welche ...?
 a) Größe b) Abteilung c) Kleidungsstück d) Kleinigkeit
30. Das Taschenmesser, der Spiegel, die Seife — das alles sind ..., die man auf der Reise braucht.
 a) Größe b) Kleinigkeiten c) Kleidungsstücke d) Abteilung
31. Wenn die Bluse meiner Freundin steht, ... sie an der Kasse.
 a) kostet b) wählt c) packt d) zählt
32. Die Bluse passt mir. Was ... sie?
 a) kostet b) wählt c) packt d) zählt
33. Was ... man gewöhnlich in die Reise ... ?
 a) probiert an b) sieht fern c) nimmt mit d) sieht aus

KONTROLLARBEIT № 5

1.Übersetzt die Wörter.

1. Der Bahnhof- 2. Der Bahnsteig- 3. das Abteil- 4. der Fahrplan- 5. die Ankunft-
 6. der Schalter- 7. die Auskunft- 8. die Abfahrt- 9. der Aufenthalt 10. das Gleis- 11. der Wagen-

2.Lest den Text und beantwortet schriftlich die Fragen

Die Bundesrepublik Deutschland

5. Schreibt den richtigen Artikel nach der Präposition im Nebensatz.

Das ist das Land, in ... die Leute viel Interessantes finden können.

Der Park, in ... wir heute gehen, befindet sich neben unserem Hotel.

Das war die Zeit, nach ... wir unseren Reiseplan besprechen wollten.

Die größte Sehenswürdigkeit dieser Stadt, von ... viel gesprochen wird, ist die Dresdener Gemäldegalerie. Die Reisefahrt, über ... ich so lange geträumt habe, beginnt übermorgen.

9 класс

Контрольная работа №1

№1. ЧТЕНИЕ

№1. Прочитай текст. Верны ли приведенные ниже утверждения?

Meine Heimat ist Schlesien

Sein ganzes Leben hat Martin in Schlesien verbracht. Aber vor vier Jahren kam er nach Deutschland. Als sein Vater 1936 in Schlesien, in der Stadt Hindenburg, geboren wurde, gehörte das Städtchen noch zum Deutschen Reich. Heute gehört Hindenburg zu Polen.

Deutschland war für Martins Vater „auch Heimat“. Deshalb freuten sich die Eltern auch sehr, als sie 1988 nach

Deutschland kamen. Anders Martin: „Zu Deutschland hatte ich doch keine Beziehung.“ Martins Vater und Mutter hatten keine Probleme mit der Sprache. Martin aber hatte damit Schwierigkeiten und besuchte einen speziellen Intensivkurs.

„Ich habe hier in Deutschland viele Freunde. Aber in Schlesien fühle ich mich besser. Das ist doch meine Heimat.“ Martin freut sich, dass er in diesen Sommerferien nach Polen fährt.

Falsch oder richtig?

1. Vor 5 Jahren kam Martin nach Deutschland.
2. Sein Vater wurde in Schlesien geboren.
3. Hindenburg gehört heute zum Deutschen Reich.
4. Martins Vater und Mutter hatten Probleme mit der Sprache.
5. Martin hatte Probleme mit der Sprache.
6. In Schlesien fühlt sich Martin viel besser.

7. Martin hat keine Freunde in Deutschland.

№2. Раскрой скобки, используя haben/sein:

1. Er im Fluss (baden).
2. Wirgestern nach Moskau (fahren).
3. Evaein Buch (lesen).
4. Unsere Mutter.....uns eine interessante Geschichte (erzählen).
5. Dieter ein Bild (malen).

№3. „Als“ oder „wenn“ ?

1. Immer,ich zu Hause bleibe, lese ich Bücher.
2.er zum ersten Mal im Berlin war, fühlte er sich wunderschön.
 6.mein Bruder erfuhr, dass ich heute in seiner Heimatstadt bin, war er sehr froh.
 7.die Kinder jeden Tag ihren Freund besuchten, brachten sie Obst mit.
 8.Tom seine Hausaufgaben macht, fällt es ihm schwer.

№4. Выбери правильный вариант ответа.

1. Wo liegt Deutschland?
 - a) im südlichen Mitteleuropa; b) im Mitteleuropa; c) im Westeuropa; d) im Osteuropa.
2. Wie sind die Staatsflagge der BRD?
 - a) schwarz – weiß– rot;
 - b) rot – gelb – schwarz;
 - c) grün – gelb – schwarz;
 - d) schwarz – rot – golden.
3. Wieviel Staaten sind Deutschlands Nachbarstaaten?
 - a) 6; b) 8; c)9; d)10.
4. Wieviel Bundesländer hat Deutschland?
 - a) 10; b) 12; c) 16; d) 15.
5. Was ist auf dem Wappen Berlins dargestellt?
 - a) der Wolf; b) der Tiger c) der Bär; d) der Hase.
6. Welche Städte sind Stadstaaten?
Berlin, Bremen, Hamburg; Sachsen, Hessen, Baeyrn; Brandenburg, Saarland, Thüringen;
Niedersachsen, Sachsen- Anhalt, Rheinland- Pfalz.
7. Wie groß ist die Bevölkerung Deutschland?
 - a) 51,2 Mio; b) 72 Mio; c) 95 Mio; d) 81,8 Mio.
8. Nennt man den Fluß, der von Westen nach Osten fließt..
 - a) die Donau; b) die Elbe; c) der Rhein; d) die Oder.
9. Wie heißt der größte Berg der BRD?
 - a. die Alpen; b) die Zugspitze; c) der Harz; d) die Erzgebirge.

1. Beantworten folgende Fragen

- 1 Wie begrüßen wir einander?
a) Hallo! b) Bis bald! c) Tschüs!
- 2 Warum hat es dir dort gefallen?
a) Das Wetter war schlecht. b) Es war sehr interessant. c) Es war langweilig.
- 3 Wo liegt Deutschland?
a) im Süden Europas b) im Norden Europas c) in der Mitte Europas
- 4 Wer ist der große deutsche Schriftsteller?
a) Diesel b) Goethe c) Koch
- 5 Wer ist der große deutsche Gelehrte?
a) Brecht b) Dürrenmatt c) Röntgen
- 6 Wo ist Deutsch die Muttersprache?
a) in der Bundesrepublik Deutschland, in Österreich, in der Schweiz, in Luxemburg, in Lichtenstein
b) in der Bundesrepublik Deutschland, in Frankreich, in der Schweiz, in Luxemburg, in Lichtenstein
c) in der Bundesrepublik Deutschland, in Österreich, in der Schweiz, in Lichtenstein, in den Niederlanden
- 7 Wie geht es dir?
a) Na, ja b) Das macht nichts c) Danke, gut
- 8 Wie viel Staaten haben Deutsch die Landessprache?
a) fünf, b) sechs, c) sieben
- 9 Welche Stadt nennt man oft „das deutsche Ghicago“?
a) Bremen b) Berlin c) Frankfurt
- 10 Was macht mir Spaß?
a) viel zu lesen b) viel lesen c) lesen viel

2. Vollendet bitte die Sätze.

- 1 Im Westen grenzt Deutschland an ...
a) Frankreich b) Österreich c) Polen
- 2 An der Südgrenze der Bundesrepublik Deutschland liegt ...
a) Dänemark b) die Schweiz c) Belgien
- 3 Am ersten Tag ... ich neue Freunde
a) habe ... gebadet b) lernte ... kennen c) ging ... spazieren
- 4 Zum Frühstück isst er ...
a) frisches Brot b) einen frischen Brot c) ein frischer Brot
- 5 Wir haben die Fremdsprache dreimal ...
a) wöchentlich b) in der Schule c) in der Stunde

3. Вычеркни слово, которое выпадает из данного логического ряда

- a) Die Natur ist dort schön, nützlich, wunderschön.
b) In unserem Land haben die Kinder die 6 Klasse Russisch, Musik, Mathe, Chemie, Literatur
c) Im Sommer baden die Kinder, schwimmen, gehen viel spazieren, sammeln Beeren und Pilze, gehen in die Schule, treiben Sport.

- d) Ich war im Sommer bei meinen Großeltern, auf dem Lande, mit dem Flugzeug, im Sportlager, zu Hause,
am Schwarzen Meer, im Dorf.
- e) Der Schüler nimmt in die Schule mit eine Schultasche, Bleistifte, einen Spitzer, Spielzeug,
einen Kugelschreiber, Hefte, Lehrbücher, Filzstifte.

KONTROLLARBEIT № 3

Gehören sie zusammen?»

I

- | | |
|---------------------------------------|---|
| 1. meine Lieblingsbücher | 5. verschiedene Bücherinteresse |
| 2. die Zeit mit dem Buch | 6. die Türen in eine geheimnisvolle Welt |
| 3. das erste Buch | 7. das Leben mit den Helden des Buches |
| 4. die Bücher geben Kenntnisse | |

A. Bücher öffnen für uns die Türen in eine unbekannte geheimnisvolle Welt. Sie erzählen uns über berühmte und bekannte Persönlichkeiten und einfache Menschen, über die Geschichte, über Wissenschaften und Erfindungen, über Länder, Völker und Sitten, über menschliche Beziehungen, Träume, Gedanken und Gefühle.

B. In der Kindheit lernt man Buchstaben, liest man die ersten Wörter, Sätze und eines Tages nimmt man das erste Buch in die Hände. Bücher spielen eine sehr wichtige Rolle im menschlichen Leben. Für viele Menschen gelten Bücher als ein untrennbarer Teil ihres Lebens, als wahre und zuverlässige Freunde und Lehrer.

C. Jeder Mensch hat seine Lieblingsbücher. Einer liest gern Bücher über die Geschichte; der andere bevorzugt die schöngeistige Literatur; der dritte braucht immer etwas ganz besonderes – es können Märchen, Sagen, Balladen, Lehrbücher, Wörterbücher, wissenschaftliche Artikel, Kochbücher etc. sein. Aber wir alle lesen verschiedene Bücher, und dadurch erlernen wir viel Neues.

D. Das Lesen bringt den Menschen viel Glück, Spaß und großen Nutzen dazu, weil die Menschen für sich aus den Büchern immer etwas schöpfen können. Kein Buch ist unnützlich, jedes Buch ist von einem gewissen Nutzen. Bücher ernähren menschliche Seelen, machen sie reicher und stärker, sie geben Erfahrung und Kenntnisse. Ohne Bücher kann man nicht lernen und leben.

E. Zusammen mit den handelnden Personen eines Romans kann man spannende Abenteuer in exotischen Ländern, im Wasser, unter der Erde oder sogar im Weltraum erleben, Gefühle, Handlungen und Stellungnahmen der Helden tief empfinden und verstehen.

F. In der Gesellschaft eines interessanten Buches verläuft die Zeit sehr schnell, man kann stundenlang lesen und diese vergangenen Stunden überhaupt nicht merken. Aus den Büchern erfahren die Menschen viel Interessantes und Neues. Dort kann man sämtliche Antworten auf alle möglichen Fragen finden.

II

1-5 соответствуют содержанию текста (1-richtig), какие не соответствуют (2 - falsch) и о чем в тексте не сказано, то есть на основании текста нельзя дать ни положительного, ни отрицательного ответа (3 steht nicht im Text).

«Die Zeitdetektive» von Fabian Lenk

Ich liebe die Buchreihe «Die Zeitdetektive» von Fabian Lenk. Darin geht es um einen Jungen, der von seinem Großvater einen Schlüssel zu einer eigenen Bibliothek bekommt. Darin gibt es einen Zeitraum, in dem die Kinder in verschiedene Zeiten eintauchen können. Man kann also die Entdeckung Amerikas mit Christopher Kolumbus erleben oder so. Das ist spannend und witzig und man kann auch etwas lernen. Ich lese diese Bücher gerne, wenn mir langweilig ist, zum Beispiel auf langen Autofahrten. Aber ich lese auch manchmal spanische Bücher. Mein Vater kommt nämlich aus Mexiko und deshalb spreche ich auch Spanisch.

1. Ich mag die Buchreihe «Zeitdetektive» von Fabian Lenk nicht.
1) richtig 2) falsch 3) steht nicht im Text
2. Es geht um einen Jungen, der von seinem Vater einen Schlüssel zu einer Bibliothek bekommt.
1) richtig 2) falsch 3) steht nicht im Text
3. In dieser Bibliothek kann man in verschiedene Zeiten «springen».
1) richtig 2) falsch 3) steht nicht im Text
4. Man kann zum Beispiel die Entdeckung Amerikas miterleben.
1) richtig 2) falsch 3) steht nicht im Text
5. Ich lese gern russische Bücher und spreche auch Russisch.
1) richtig 2) falsch 3) steht nicht im Text

III

Lest einen Brief und schreibt die fehlenden Wörter ein!

Magnitogorsk, den 20.Oktober

1___ Dennis,

vielen Dank für deinen Brief. Der Winter steht kurz vor der Tür. Was mache ich die ganze Zeit zu Hause? Ich lese. Du weißt doch, dass ich ein richtiger 2___ bin. Zur Zeit lese ich Kurzgeschichten von Beljaev. Er gehört zu meinem 3___. Sciencefiction-Literatur macht mir immer 4___. Ich kann stundenlang sitzen und dem Sujet 5 _____. Seine Bücher sind inhaltsreich, geheimnisvoll, 6_____ und lehrreich. Ich lese jetzt das Buch «Luftverkäufer», das 7 _____ kalt lässt. Es 8 _____ Neugier und Interesse sofort nach dem Lesen des Titels, nicht wahr? Ich rate dir, dieses Buch zu lesen. Und was liest du am liebsten? Abenteuerromane oder 9 _____? Schreibe mir bitte!

Mit freundlichen Grüßen

10___ Mischa

Bücherfreund, Lieber, Spaß, Lieblingsschriftsteller, folgen, spannend, weckt, dein, niemanden, Krimis

IV

Setzen Sie die Verben in den folgenden zeitlichen Formen.

1. Die deutschen Bücher (illustrieren) sehr schön. (Präsens Passiv)
2. Die Gedichte von Heine (übersetzen) von russischen Dichtern. (Präteritum Passiv)
3. Das Buch (schreiben) von einem Schriftsteller. (Perfekt Passiv)
4. Dieses Buch (lesen) von mir gern. (Plusquamperfekt Passiv)
5. Man (verkaufen) das Buch. (Futurum Passiv)

KONTROLLARBEIT № 4 “

Задания к разделу « Чтение».

Прочитайте информацию о культуре и искусстве России и Германии. Установите соответствие между заголовками А–Е и пронумерованными абзацами текста 1–4. Запишите свои ответы в таблицу. Используйте каждую букву только один раз. В задании есть один лишний заголовок. В2

A: Die Volkskunstzentren unseres Landes.

B: Meine Erinnerungen an die Vergangenheit vergessene nicht.

C: Die Mannigfaltigkeit der Kultur D: Theaterbesuch.

E: Ballet ist meine Lieblingskunst.

1. Es gibt verschiedene Kunstarten, die verschiedene Ausdrucksmöglichkeiten haben: Malerei und Plastik, Musik und Tanz. Eine den wichtigsten Kunstgattungen ist die Literatur. Die richtigen, lebensbejahenden Kunstwerke bringen mir Freude, geben mir Kräfte, mit Schwierigkeiten fertig zu werden. Interessant ist, dass F. Schiller seine besten Dramen als ein ganz junger Mann geschrieben hat. Die Uraufführung von "Kabale und Liebe" wurde zum Triumph für den 22-jährigen Dichter. Ein Augenzeuge berichtet, dass sich alle Zuschauer von ihren Plätzen erhoben und stürmischen Beifall ausgebrochen haben.
2. Wie viele junge Menschen interessiere ich mich für die Kunst. Ich besuche Museen, interessante Ausstellungen, Gemäldegalerien, gehe ins Kino, höre gern gute Musik. Wir kaufen ein Programmheft und erfahren, dass an diesem Abend die erste Besetzung tanzte. Unter ihnen waren die Tänzer mit weltbekannten Namen. Nach dem zweiten Klingelzeichen betraten wir den Zuschauerraum. Der Saal war voll. Plötzlich wurde es dunkel, der Vorhang ging hoch und die Ouvertüre begann. Alles in der Aufführung: die Regie, Bühnenbilder, das künstlerische Können der Tänzer.
3. In unserem Land gibt es einige kleine aber weltberühmte Dörfer. Das sind: Chochloma, Gshel und Palech. Viele Touristen besuchen gern das Dorf Chochloma. Dieses Dorf liegt nicht weit von Nishni Nowgorod. Früher fanden in Chochloma Messen statt. Die Bauer aus vielen

Dörfer brachten hierher das Holzgeschirr. Das Geschirr aus Chochloma war aber besonders schön. Man muss sagen, dass die Holzschnitzerei eine alte Tradition in Russland hat. Man kauft es aber als Souvenirs. Weltbekannt ist auch Keramik-Geschirr. Dieses Geschirr wird im Dorf Gshel gemacht.

4. Als ich noch ein Kind war, habe ich mit meinen Eltern Deutschland besucht und wir waren im Spielzeugmuseum in Seiffen (Osterzgebirge). Dieses Museum zieht wie ein Magnet viele Kinder an. Das Museum präsentiert eine große Schau von Puppen, Puppenstuben aus den vergangenen hundert Jahren. Die Kinder können mit schönen (rosa und blau) Elefanten, den gestrieffen Tiegern, Bären oder netten Hündchen, Puppen und Katzen in einer Kinderstube, die in Museum eingerichtet ist, spielen. Ich habe sofort eine kleinen Elefanten lieb gewonnen. Seit diesem Museumbesuch sind schon zehn Jahre vergangen, ich habe aber die schönen Puppen nicht vergessen. Ich möchte wieder nach Deutschland fahren und noch ein Museum besuchen, nämlich die Gemäldegalerie in Dresden. Ich habe von diesem Museum sehr viel gelesen aber noch nicht gesehen.

1	2	3	4

Test

Variante

1. **Прочитайте текст о проблемах и отношениях подростков с их родителями. Определите, какие из приведённых утверждений А5–А10 соответствуют содержанию текста (1 – richtig), какие не соответствуют (2 – falsch) и о чём в тексте не сказано, то есть на основании текста нельзя дать ни положительного, ни отрицательного ответа (3 – steht nicht im Text).**

Niemand wartet auf Mathias (18) wenn er von der Schule nach Hause kommt. "Die Wohnung ist leer. Das Essen steht nicht auf dem Tisch. Ich lebe allein, seit ich 16 Jahre alt bin", erklärt er. Für den Oberstufenschüler bedeutet das: er macht etwas völlig selbstständig ganzen. Einkaufen, kochen, waschen, putzen. Sein Alltag ist ziemlich stressig. Seine Freunde verstehen das oft nicht: "Du bist doch jung und lebst nur einmal".

Die Eltern von Mathias haben sich scheiden lassen. Er wohnte zuerst bei seiner Mutter. Die zog dann aber in eine andere Stadt. "Ich wollte wegen meiner Freunde bleiben. Außerdem verstand ich mich damals nicht so gut mit ihr", erklärt er. Sein Vater arbeitet im Ausland. Zu ihm er kaum Kontakt. Im letzten Jahr hat Mathias ihn nur zwei Wochen gesehen. "Als er einmal wieder zu Besuch war, saß ich gerade auf meinen gepackten Sachen. Ich wusste nicht, wohin", erinnert er sich. Der Vater bot ihm seine ungenutzte Wohnung im Haus der Großeltern an. Das Angebot gefiel Mathias: "Nach den Streiteneien mit meiner Mutter wollte ich frei und unabhängig sein. Ich wollte mein eigenes Leben führen." Am Anfang kümmerte sich noch die Großmutter um den Jungen. "Das wollte ich nicht und das habe ich ihr gesagt. Ich wollte mich damals niemanden verpflichten fühlen."

Mathias lebt gerne allein, auch wenn er oft wenig Zeit hat. Er arbeitet als Stadtschulsprecher. An manchen Tagen sich eilen, schnell läuft er von Termin zu Termin. Dafür opfert er seine ganze Freizeit. Abends muss es dann schnell gehen. Tiefkühlpizza, Eier und Spaghetti stehen auf seinem Speiseplan ganz oben. "Ich habe keine Lust für mich alleine zu kochen. Das ist mir zu aufwendig und kostet zu viel Zeit", bekennt er.

Haushalt ist für ihn eigentlich nur Nebensache. Hat er keine Zeit, bleibt der Abwasch schon mal liegen. Trotzdem hat er alles gut im Griff. 'Wer kaum zu Hause ist, macht auch keinen Dreck', kommentiert er schmunzelnd. An jedem Sonnabend ist Großwaschtag. Dann wäscht Mathias, was er für die nächste Woche braucht. Meistens sind drei Waschmaschinen voll – farblich gut sortiert. Zum Bügeln hat er keine Lust.

A5: Mathias hatte mit seiner Mutter öftere Streitereien.

- 1) richtig 2) falsch 3) steht nicht im Text

A6: Die Eltern von Mathias wohnen in dieselber Stadt.

- 1) richtig 2) falsch 3) steht nicht im Text

A7: Mathias hat Selbstständigkeit noch nicht gelernt.

- 1) richtig 2) falsch 3) steht nicht im Text

A8: Mit seiner Freundin ist Mathias seit kurzer Zeit zusammen.

- 1) richtig 2) falsch 3) steht nicht im Text

A9: Er hat immer Lust für sich zu kochen.

- 1) richtig 2) falsch 3) steht nicht im Text

A10: Haushalt ist für Mathias eine Hauptsache.

- 1) richtig 2) falsch 3) steht nicht im Text

2. Вставьте пропущенные буквы, в скобках напишите перевод .

Die Weltan au ng(_____), das
Vorb ld(_____), zersp ern(_____),
akze ren(_____), der Unt richt(_____),
der An fer(_____), sich we en(_____),
ziel wu t(_____), schuch n
(_____),
das Ver uen (_____).

3. Перевести предложения.

a) Um über ihre Problem mit Eltern zu besprechen, nehmen viele Jugendlichen Alkohol und Drogen.

b) Statt die Kinder zu schlagen und zu bestrafen, müssen die Eltern mit den Jugendlichen reden.

c) Lidija stand vor der Klasse, ohne die Frage des Lehrers zu beantworten.

4. Ответить на вопросы.

a) Hast du viele Freunde?

b) Was ist für dich wichtig?

c) Wovor hast du Angst?

1. Die Jugendlichen in Deutschland ... in Kulturen und Subkulturen ...

- a) ist zersplittert b) sein zersplittert c) ist zerspalten d) sind zersplittert

2. Viele deutsche Jugendliche haben Probleme mit ihren Eltern und...oft von Zuhause...

- a) abhauen b) hauen ab c) weglaufen d) ist abhauen

3. Die alkohol- und ... Jugendlichen schwänzen oft den Unterricht.

- a) suchen b) drogensuchtiges c) drogensuchtigen

4. Einige Jungen und Mädchen ... viel, trinken viel Alkohol und nehmen Drogen.

- a) brauchen b) rauchen c) geraucht d) raucht

5. Er seiner Mutter.

- a) haben Angst um b) hat Angst zu c) hat Angst vor

6. Unter Gewalt ... viele Jugendliche in der Schule, zu Hause und auf der Strasse.

- a) leiden b) leid c) mitleidig d) leidet

7. Sie ... oft gewöhnliche Lebenssituationen, und das führt zu Streit, Konflikten und Stress.

- a) dramatisiere b) dramatisieren c) haben d) sind

8. Sie wollen schneller

- a) selbständig sein b) sein selbständig c) haben selbständig

9. ... las er eine Zeitung.

- a) Statt gut arbeiten, ... b) Statt gut zu arbeitet, ... c) Statt gut zu arbeiten, ...

10. Viele Jugendlichen schwänzen den Unterricht und leiden unter Depression, ...

- a) ohne den Eltern die Wahrheit zu sagen.
b) ohne den Eltern die Wahrheit sagen.
c) ohne den Eltern die Wahrheit zu sagen.
d) ohne den Eltern die Wahrheit zu sagt.

КРИТЕРИИ ОЦЕНИВАНИЯ

Чтение

1. Чтение с пониманием основного содержания прочитанного (ознакомительное).

Оценка «5» ставится учащемуся, если он понял основное содержание текста, может выделить основную мысль, определить основные факты, умеет догадываться о значении незнакомых слов из контекста, либо по словообразовательным элементам, либо по сходству с родным языком. Скорость чтения иноязычного текста может быть несколько замедленной по сравнению с той, с которой ученик читает на родном языке. Скорость чтения на родном языке у обучающихся разная.

Оценка «4» ставится ученику, если он понял основное содержание текста, может выделить основную мысль, определить отдельные факты. Однако у него недостаточно развита языковая догадка, и он затрудняется в понимании некоторых незнакомых слов, он вынужден чаще обращаться к словарю, а темп чтения более замедленен.

Оценка «3» ставится школьнику, который не совсем точно понял основное содержание прочитанного, умеет выделить в тексте только небольшое количество фактов, совсем не развита языковая догадка. Оценка «2» выставляется ученику в том случае, если он не

понял текст или понял содержание текста неправильно, не ориентируется в тексте при поиске определенных фактов, не понимает значение незнакомой лексики.

2. Чтение с полным пониманием содержания (изучающее).

Оценка «5» ставится ученику, когда он полностью понял несложный текст (публицистический, научно-популярный; инструкцию или отрывок из туристического проспекта). Он использовал при этом все известные приемы, направленные на понимание прочитанного (смысловую догадку, анализ).

Оценка «4» выставляется учащемуся, если он полностью понял текст, но многократно обращался к словарю.

Оценка «3» ставится, если ученик понял текст не полностью, не владеет приемами его смысловой переработки.

Оценка «2» ставится в том случае, когда текст учеником не понят. Он с трудом может найти незнакомые слова в словаре.

3. Чтение с нахождением интересующей или нужной информации (просмотровое).

Оценка «5» ставится ученику, если он может достаточно быстро просмотреть несложный текст (типа расписания поездов, меню, программы телепередач) или несколько небольших текстов и выбрать правильно запрашиваемую информацию.

Оценка «4» ставится ученику при достаточно быстром просмотре текста, но при этом он находит только примерно 2/3 заданной информации.

Оценка «3» выставляется, если ученик находит в данном тексте (или данных текстах) примерно 2/3 заданной информации.

Оценка «2» выставляется в том случае, если ученик практически не ориентируется в тексте.

Понимание речи на слух

Аудирование (извлечение на слух основной или заданной ученику информации).

Оценка «5» ставится ученику, который понял основные факты, сумел выделить отдельную, значимую для себя информацию (например, из прогноза погоды, объявления, программы радио и телепередач), догадался о значении части незнакомых слов по контексту, сумел использовать информацию для решения поставленной задачи (например найти ту или иную радиопередачу).

Оценка «4» ставится ученику, который понял не все основные факты. При решении коммуникативной задачи он использовал только 2/3 информации.

Оценка «3» свидетельствует, что ученик понял только 50 % текста. Отдельные факты понял неправильно. Не сумел полностью решить поставленную перед ним коммуникативную задачу.

Оценка «2» ставится, если ученик понял менее 50 % текста и выделил из него менее половины основных фактов. Он не смог решить поставленную перед ним речевую задачу.

Говорение

Основными критериями оценки умений говорения следует считать:

-соответствие теме,

-достаточный объем высказывания,

- разнообразие языковых средств и т. п.,

а ошибки целесообразно рассматривать как дополнительный критерий.

Высказывание в форме рассказа, описания

Оценка «5» ставится ученику, если он в целом справился с поставленными речевыми задачами. Его высказывание было связным и логически последовательным, практически отсутствовали ошибки, нарушающие коммуникацию, или они были незначительны. Объем высказывания соответствовал тому, что задано программой на данном году обучения. Наблюдалась легкость речи и достаточно правильное произношение. Речь

ученика была эмоционально окрашена, в ней имели место не только передача отдельных фактов (отдельной информации), но и элементы их оценки, выражения собственного мнения.

Оценка «4» выставляется учащемуся, если он в целом справился с поставленными речевыми задачами. Его высказывание было связанным и последовательным. Однако были сделаны отдельные ошибки, нарушающие коммуникацию. Темп речи был несколько замедлен. Отмечалось произношение, страдающее сильным влиянием родного языка. Речь была недостаточно эмоционально окрашена, в большей степени высказывание содержало информацию и отражало конкретные факты.

Оценка «3» ставится ученику, если он сумел в основном решить поставленную речевую задачу, но объем высказывания не достигал нормы. Ученик допускал языковые ошибки. В некоторых местах нарушалась последовательность высказывания. Практически отсутствовали элементы оценки и выражения собственного мнения. Темп речи был замедленным.

Оценка «2» ставится ученику, если он только частично справился с решением коммуникативной задачи. Высказывание было небольшим по объему (не соответствовало требованиям программы). Отсутствовали элементы собственной оценки. Учащийся допускал большое количество ошибок, как языковых, так и фонетических. Многие ошибки нарушали общение, в результате чего возникало непонимание между речевыми партнерами.

Участие в беседе

Оценка «5» ставится ученику, который сумел решить речевую задачу, правильно употребив при этом языковые средства. В ходе диалога умело использовал реплики, в речи отсутствовали ошибки, нарушающие коммуникацию.

Оценка «4» ставится учащемуся, который решил речевую задачу, но произносимые в ходе диалога реплики были несколько сбивчивыми. В речи были паузы, связанные с поиском средств выражения нужного значения. Практически отсутствовали ошибки, нарушающие коммуникацию.

Оценка «3» выставляется ученику, если он решил речевую задачу не полностью. Некоторые реплики партнера вызывали у него затруднения. Наблюдались паузы, мешающие речевому общению.

Оценка «2» выставляется, если учащийся не справился с решением речевой задачи. Затруднялся ответить на побуждающие к говорению реплики партнера. Коммуникация не состоялась.

Оценивание письменной речи обучающихся

Оценка «5» Коммуникативная задача решена, соблюдены основные правила оформления текста, очень незначительное количество орфографических и лексико-грамматических погрешностей. Логичное и последовательное изложение материала. Учащийся показал знание большого запаса лексики и успешно использовал ее с учетом норм иностранного языка. Практически нет ошибок. Соблюдается правильный порядок слов. При использовании более сложных конструкций допустимо небольшое количество ошибок, которые не нарушают понимание текста. Почти нет орфографических ошибок. Соблюдается деление текста на предложения. Имеющиеся неточности не мешают пониманию текста.

Оценка «4» Коммуникативная задача решена, но лексико-грамматические погрешности, в том числе выходящих за базовый уровень, препятствуют пониманию. Мысли изложены в основном логично. Учащийся использовал достаточный объем лексики, допуская отдельные неточности в употреблении слов или ограниченный запас слов, но эффективно и правильно, с учетом норм иностранного языка. В работе имеется ряд грамматических

ошибок, не препятствующих пониманию текста. Допустимо несколько орфографических ошибок, которые не затрудняют понимание текста.

Оценка «3» Коммуникативная задача решена, но языковые погрешности, в том числе при применении языковых средств, составляющих базовый уровень, препятствуют пониманию текста. Мысли не всегда изложены логично. Много ошибок в формате письма. Учащийся использовал ограниченный запас слов, не всегда соблюдая нормы иностранного языка. В работе либо часто встречаются грамматические ошибки элементарного уровня, либо ошибки немногочисленны, но так серьезны, что затрудняют понимание текста. Имеются многие ошибки, орфографические и пунктуационные, некоторые из них могут приводить к непониманию текста.

Оценка «2» Коммуникативная задача не решена. Отсутствует логика в построении высказывания. Не используются средства передачи логической связи между частями текста. Формат письма не соблюдается. Учащийся не смог правильно использовать свой лексический запас для выражения своих мыслей или не обладает необходимым запасом слов. Грамматические правила не соблюдаются. Правила орфографии и пунктуации не соблюдаются.

За письменные работы (контрольные работы, самостоятельные работы, словарные диктанты, тесты) оценка вычисляется исходя из процента правильных ответов:

Оценка «2» - менее 40 %

Оценка «3» - 40 -59 %

Оценка «4» - 60 -79 %

Оценка «5» - 80 – 100 %

Творческие письменные работы (письма, разные виды сочинений) оцениваются по пяти критериям:

1. Содержание (соблюдение объема работы, соответствие теме, отражены ли все указанные в задании аспекты, стилевое оформление речи соответствует типу задания, аргументация на соответствующем уровне, соблюдение норм вежливости).

ПРИ НЕУДОВЛЕТВОРИТЕЛЬНОЙ ОЦЕНКЕ ЗА СОДЕРЖАНИЕ ОСТАЛЬНЫЕ КРИТЕРИИ НЕ ОЦЕНИВАЮТСЯ И РАБОТА ПОЛУЧАЕТ НЕУДОВЛЕТВОРИТЕЛЬНУЮ ОЦЕНКУ.

2. Организация работы (логичность высказывания, использование средств логической связи на соответствующем уровне, соблюдение формата высказывания и деление текста на абзацы).

3. Лексика (словарный запас соответствует поставленной задаче и требованиям данного года обучения языку).

4. Грамматика (использование разнообразных грамматических конструкций в соответствии с поставленной задачей и требованиям данного года обучения языку).

5. Орфография и пунктуация (отсутствие орфографических ошибок, соблюдение главных правил пунктуации: предложения начинаются с заглавной буквы, в конце предложения стоит точка, вопросительный или восклицательный знак, а также соблюдение основных правил расстановки запятых).

УЧЕБНО-МЕТОДИЧЕСКОЕ ОБЕСПЕЧЕНИЕ ОБРАЗОВАТЕЛЬНОГО ПРОЦЕССА

ОБЯЗАТЕЛЬНЫЕ УЧЕБНЫЕ МАТЕРИАЛЫ ДЛЯ УЧЕНИКА

Бим И.Л., Рыжова Л.И. немецкий язык. 5 класс. (4-й год обучения)
Бим, Рыжова. немецкий язык. 5 класс. 4 год обучения (CDmp3) ФГОС.
Бим И.Л., Рыжова Л.И., Санникова Л.М. немецкий язык. 6 класс.
Бим, Садомова. немецкий язык. 6 класс. Аудиокурс к учебнику (CDmp3).
ФГОС.

2012.

Бим И.Л., Садомова Л.В. немецкий язык. 7 класс.
Бим, Садомова. немецкий язык. 7 класс. Аудиокурс к учебнику (CDmp3).
2012.

Бим И.Л., Садомова Л.В., Крылова Ж.Я., Санникова Л.М. и др. немецкий
язык.

8 класс.

Бим, Жарова, Крылова. немецкий язык. 8 класс. Аудиокурс (CDmp3). 2012.
Бим И.Л., Садомова Л.В. немецкий язык. 9 класс.
Бим, Жарова, Садомова. немецкий язык. 9 класс. Аудиокурс к учебнику и
книге для
учителя (итоговый тест) (CDmp3). 2012.

МЕТОДИЧЕСКИЕ МАТЕРИАЛЫ ДЛЯ УЧИТЕЛЯ

Бим, Садомова. немецкий язык. Книга для учителя. 5 класс (4-й год
обучения):

пособие для общеобразовательных учреждений. ФГОС. 2012.

Бим, Жарова, Садомова. немецкий язык. 8 класс. Книга для учителя.
Пособие для

общеобразовательных учреждений. 2012.

Бим, Жарова, Садомова. немецкий язык. Книга для учителя. 9 класс.
Пособие для

общеобразовательных учреждений. 2013.

Бим, Жарова, Садомова. немецкий язык. Книга для учителя. 9 класс.
Пособие для

общеобразовательных учреждений. 2013.

Бим, Жарова, Садомова. немецкий язык. Книга для учителя. 9 класс.
Пособие для

общеобразовательных учреждений. 2013.

ЦИФРОВЫЕ ОБРАЗОВАТЕЛЬНЫЕ РЕСУРСЫ И РЕСУРСЫ СЕТИ ИНТЕРНЕТ

РЭШ, ВЗНАНИЯ, <https://learningapps.org>.

<https://prosv.ru/audio/bim/?filter=8>

<https://prosv.ru/product/nemetskii-yazik-audiokurs-9-klass03/>

<https://prosv.ru/product/nemetskii-yazik-audiokurs-7-klass03/>

<https://prosv.ru/product/nemetskii-yazik-audiokurs-6-klass103/>
<https://prosv.ru/product/nemetskii-yazik-audiokurs-5-klass103/>
https://prosv.ru/product/nemetskii-yazik-audiokurs-5-klass103

2.1.5 Математика

ПОЯСНИТЕЛЬНАЯ ЗАПИСКА

Примерная рабочая программа по математике для обучающихся с задержкой психического развития (далее – ЗПР) на уровне основного общего образования подготовлена на основе Федерального государственного образовательного стандарта основного общего образования (Приказ Минпросвещения России от 31.05.2021 г. № 287, зарегистрирован Министерством юстиции Российской Федерации 05.07.2021 г., рег. номер 64101)(далее – ФГОС ООО), Примерной адаптированной основной образовательной программы основного общего образования обучающихся с задержкой психического развития (одобренной решением ФУМО по общему образованию (протокол от 18 марта 2022 г. № 1/22)) (далее – ПАООП ООО ЗПР), Примерной рабочей программы основного общего образования по предмету «Математика», Примерной программы воспитания, с учетом распределенных по классам проверяемых требований к результатам освоения Адаптированной основной образовательной программы основного общего образования обучающихся с задержкой психического развития. В рабочей программе учтены идеи и положения Концепции развития математического образования в Российской Федерации.

Приоритетными целями обучения математике в 5–6 классах являются:

- продолжение формирования основных математических понятий (число, величина, геометрическая фигура), обеспечивающих преемственность и перспективность математического образования обучающихся;
- развитие интеллектуальных и творческих способностей обучающихся, познавательной активности, исследовательских умений, интереса к изучению математики;
- подведение обучающихся на доступном для них уровне к осознанию взаимосвязи математики и окружающего мира;
- формирование функциональной математической грамотности: умения распознавать математические объекты в реальных жизненных ситуациях, применять освоенные умения для решения практико-ориентированных задач, интерпретировать полученные результаты и оценивать их на соответствие практической ситуации.

Основные линии содержания курса математики в 5–6 классах – арифметическая и геометрическая, которые развиваются параллельно, каждая в соответствии с собственной логикой, однако, не независимо одна от другой, а в тесном контакте и взаимодействии. Также в курсе математики происходит знакомство с элементами алгебры и описательной статистики.

Изучение арифметического материала начинается со систематизации и развития знаний о натуральных числах, полученных на уровне начального общего образования. При этом совершенствование вычислительной техники и формирование новых теоретических знаний сочетается с развитием вычислительной культуры, в частности с обучением простейшим приёмам прикидки и оценки результатов вычислений. Изучение натуральных чисел продолжается в 6 классе знакомством с начальными понятиями теории делимости.

Начало изучения обыкновенных и десятичных дробей отнесено к 5 классу. Это первый этап в освоении дробей, когда происходит знакомство с основными идеями, понятиями темы. При этом рассмотрение обыкновенных дробей в полном объёме предшествует изучению десятичных дробей, что целесообразно с точки зрения логики изложения числовой линии, когда правила действий с десятичными дробями можно обосновать уже известными алгоритмами выполнения действий с обыкновенными дробями. Знакомство с десятичными дробями расширит возможности для понимания обучающимися прикладного применения новой записи при изучении других предметов и при практическом использовании. К 6 классу отнесён второй этап в изучении дробей, где происходит совершенствование навыков сравнения и преобразования дробей, освоение новых вычислительных алгоритмов, оттачивание техники вычислений, в том числе значений выражений, содержащих и обыкновенные, и десятичные дроби, установление связей между ними, рассмотрение приёмов решения задач на дроби. В начале 6 класса происходит знакомство с понятием процента.

Особенностью изучения положительных и отрицательных чисел является то, что они также могут рассматриваться в несколько этапов. В 6 классе в начале изучения темы «Положительные и отрицательные числа» выделяется подтема «Целые числа», в рамках которой знакомство с отрицательными числами и действиями с положительными и отрицательными числами происходит на основе содержательного подхода. Это позволяет на доступном уровне познакомить обучающихся практически со всеми основными понятиями темы, в том числе и с правилами знаков при выполнении арифметических действий. Изучение рациональных чисел на этом не закончится, а будет продолжено в курсе алгебры 7 класса.

При обучении решению текстовых задач в 5–6 классах используются арифметические приёмы решения. При отработке вычислительных навыков в 5–6 классах рассматриваются текстовые задачи следующих видов: задачи на движение, на части, на покупки, на работу и производительность, на проценты, на отношения и пропорции. Обучающиеся знакомятся с приёмами

решения задач перебором возможных вариантов, учатся работать с информацией, представленной в форме таблиц или диаграмм.

В программе учебного курса «Математика» предусмотрено формирование пропедевтических алгебраических представлений. Буква как символ некоторого числа в зависимости от математического контекста вводится постепенно. Буквенная символика широко используется прежде всего для записи общих утверждений и предложений, формул, в частности для вычисления геометрических величин, в качестве «заместителя» числа.

В программе учебного курса «Математика» представлена наглядная геометрия, направленная на развитие образного мышления, пространственного воображения, изобразительных умений. Это важный этап в изучении геометрии, который осуществляется на наглядно-практическом уровне, опирается на наглядно-образное мышление обучающихся. Большая роль отводится практической деятельности, опыту, эксперименту, моделированию. Обучающиеся знакомятся с геометрическими фигурами на плоскости и в пространстве, с их простейшими конфигурациями, учатся изображать их на нелинованной и клетчатой бумаге, рассматривают их простейшие свойства. В процессе изучения наглядной геометрии знания, полученные обучающимися на уровне начального общего образования, систематизируются и расширяются.

Согласно учебному плану в 5–6 классах изучается интегрированный предмет «Математика», который включает арифметический материал и наглядную геометрию, а также пропедевтические сведения из алгебры, элементы логики и начала описательной статистики.

На изучение учебного курса «Математика» отводится 340 часов: в 5 классе – 170 часов (5 часов в неделю), в 6 классе – 170 часов (5 часов в неделю).

СОДЕРЖАНИЕ ОБУЧЕНИЯ

5 КЛАСС

Натуральные числа и нуль

Натуральное число. Ряд натуральных чисел. Число 0. Изображение натуральных чисел точками на координатной (числовой) прямой.

Позиционная система счисления. Римская нумерация как пример непозиционной системы счисления. Десятичная система счисления.

Сравнение натуральных чисел, сравнение натуральных чисел с нулём. Способы сравнения. Округление натуральных чисел.

Сложение натуральных чисел, свойство нуля при сложении. Вычитание как действие, обратное сложению. Умножение натуральных чисел, свойства нуля и единицы при умножении. Деление как действие, обратное умножению. Компоненты действий, связь между ними. Проверка результата арифметического действия. Переместительное и сочетательное свойства (законы) сложения и умножения, распределительное свойство (закон) умножения.

Использование букв для обозначения неизвестного компонента и записи свойств арифметических действий.

Делители и кратные числа, разложение на множители. Простые и составные числа. Признаки делимости на 2, 5, 10, 3, 9. Деление с остатком.

Степень с натуральным показателем. Запись числа в виде суммы разрядных слагаемых.

Числовое выражение. Вычисление значений числовых выражений, порядок выполнения действий. Использование при вычислениях переместительного и сочетательного свойств (законов) сложения и умножения, распределительного свойства умножения.

Дроби

Представление о дроби как способе записи части величины. Обыкновенные дроби. Правильные и неправильные дроби. Смешанная дробь, представление смешанной дроби в виде неправильной дроби и выделение целой части числа из неправильной дроби. Изображение дробей точками на числовой прямой. Основное свойство дроби. Сокращение дробей. Приведение дроби к новому знаменателю. Сравнение дробей.

Сложение и вычитание дробей. Умножение и деление дробей, взаимно обратные дроби. Нахождение части целого и целого по его части.

Десятичная запись дробей. Представление десятичной дроби в виде обыкновенной. Изображение десятичных дробей точками на числовой прямой. Сравнение десятичных дробей.

Арифметические действия с десятичными дробями. Округление десятичных дробей.

Решение текстовых задач

Решение текстовых задач арифметическим способом. Решение логических задач. Решение задач перебором всех возможных вариантов. Использование при решении задач таблиц и схем.

Решение задач, содержащих зависимости, связывающие величины: скорость, время, расстояние, цена, количество, стоимость. Единицы измерения: массы, объёма, цены, расстояния, времени, скорости. Связь между единицами измерения каждой величины.

Решение основных задач на дроби.

Представление данных в виде таблиц, столбчатых диаграмм.

Наглядная геометрия

Наглядные представления о фигурах на плоскости: точка, прямая, отрезок, луч, угол, ломаная, многоугольник, окружность, круг. Угол. Прямой, острый, тупой и развёрнутый углы.

Длина отрезка, метрические единицы длины. Длина ломаной, периметр многоугольника. Измерение и построение углов с помощью транспортира.

Наглядные представления о фигурах на плоскости: многоугольник, прямоугольник, квадрат, треугольник, о равенстве фигур.

Изображение фигур, в том числе на клетчатой бумаге. Построение конфигураций из частей прямой, окружности на нелинованной и клетчатой бумаге. Использование свойств сторон и углов прямоугольника, квадрата.

Площадь прямоугольника и многоугольников, составленных из прямоугольников, в том числе фигур, изображённых на клетчатой бумаге. Единицы измерения площади.

Наглядные представления о пространственных фигурах: прямоугольный параллелепипед, куб, многогранники. Изображение простейших многогранников. Развёртки куба и параллелепипеда. Создание моделей многогранников (из бумаги, проволоки, пластилина и других материалов).

Объём прямоугольного параллелепипеда, куба. Единицы измерения объёма.

6 КЛАСС

Натуральные числа

Арифметические действия с многозначными натуральными числами. Числовые выражения, порядок действий, использование скобок. Использование при вычислениях переместительного и сочетательного свойств сложения и умножения, распределительного свойства умножения. Округление натуральных чисел.

Делители и кратные числа, наибольший общий делитель и наименьшее общее кратное. Делимость суммы и произведения. Деление с остатком.

Дроби

Обыкновенная дробь, основное свойство дроби, сокращение дробей. Сравнение и упорядочивание дробей. Решение задач на нахождение части от целого и целого по его части. Дробное число как результат деления. Представление десятичной дроби в виде обыкновенной дроби и возможность представления обыкновенной дроби в виде десятичной. Десятичные дроби и метрическая система мер. Арифметические действия и числовые выражения с обыкновенными и десятичными дробями.

Отношение. Деление в данном отношении. Масштаб, пропорция. Применение пропорций при решении задач.

Понятие процента. Вычисление процента от величины и величины по её проценту. Выражение процентов десятичными дробями. Решение задач на проценты. Выражение отношения величин в процентах.

Положительные и отрицательные числа

Положительные и отрицательные числа. Целые числа. Модуль числа, геометрическая интерпретация модуля числа. Изображение чисел на координатной прямой. Числовые промежутки. Сравнение чисел. Арифметические действия с положительными и отрицательными числами.

Прямоугольная система координат на плоскости. Координаты точки на плоскости, абсцисса и ордината. Построение точек и фигур на координатной плоскости.

Буквенные выражения

Применение букв для записи математических выражений и предложений. Свойства арифметических действий. Буквенные выражения и числовые подстановки. Буквенные равенства, нахождение неизвестного компонента. Формулы, формулы периметра и площади прямоугольника, квадрата, объёма параллелепипеда и куба.

Решение текстовых задач

Решение текстовых задач арифметическим способом. Решение логических задач. Решение задач перебором всех возможных вариантов.

Решение задач, содержащих зависимости, связывающих величины: скорость, время, расстояние, цена, количество, стоимость, производительность, время, объём работы. Единицы измерения: массы, стоимости, расстояния, времени, скорости. Связь между единицами измерения каждой величины.

Решение задач, связанных с отношением, пропорциональностью величин, процентами; решение основных задач на дроби и проценты.

Оценка и прикидка, округление результата. Составление буквенных выражений по условию задачи.

Представление данных с помощью таблиц и диаграмм. Столбчатые диаграммы: чтение и построение. Чтение круговых диаграмм.

Наглядная геометрия

Наглядные представления о фигурах на плоскости: точка, прямая, отрезок, луч, угол, ломаная, многоугольник, четырёхугольник, треугольник, окружность, круг.

Взаимное расположение двух прямых на плоскости, параллельные прямые, перпендикулярные прямые. Измерение расстояний: между двумя точками, от точки до прямой, длина маршрута на квадратной сетке.

Измерение и построение углов с помощью транспортира. Виды треугольников: остроугольный, прямоугольный, тупоугольный, равнобедренный, равносторонний. Четырёхугольник, примеры четырёхугольников. Прямоугольник, квадрат: использование свойств сторон, углов, диагоналей. Изображение геометрических фигур на нелинованной бумаге с использованием циркуля, линейки, угольника, транспортира. Построения на клетчатой бумаге.

Периметр многоугольника. Понятие площади фигуры, единицы измерения площади. Приближённое измерение площади фигур, в том числе на квадратной сетке. Приближённое измерение длины окружности, площади круга.

Симметрия: центральная, осевая и зеркальная симметрии.

Построение симметричных фигур.

Наглядные представления о пространственных фигурах: параллелепипед, куб, призма, пирамида, конус, цилиндр, шар и сфера. Изображение пространственных фигур. Примеры развёрток многогранников, цилиндра и конуса. Создание моделей пространственных фигур (из бумаги, проволоки, пластилина и других материалов).

Понятие объёма, единицы измерения объёма. Объём прямоугольного параллелепипеда, куба.

ПЛАНИРУЕМЫЕ РЕЗУЛЬТАТЫ ОСВОЕНИЯ ПРОГРАММЫ УЧЕБНОГО КУРСА «МАТЕМАТИКА» НА УРОВНЕ ОСНОВНОГО ОБЩЕГО ОБРАЗОВАНИЯ

ЛИЧНОСТНЫЕ РЕЗУЛЬТАТЫ

Личностные результаты освоения программы учебного курса «Математика» характеризуются:

1) патриотическое воспитание:

проявлением интереса к прошлому и настоящему российской математики, ценностным отношением к достижениям российских математиков и российской математической школы, к использованию этих достижений в других науках и прикладных сферах;

2) гражданское и духовно-нравственное воспитание:

готовностью к выполнению обязанностей гражданина и реализации его прав, представлением о математических основах функционирования различных структур, явлений, процедур гражданского общества (например, выборы, опросы), готовностью к обсуждению этических проблем, связанных с практическим применением достижений науки, осознанием важности морально-этических принципов в деятельности учёного;

3) трудовое воспитание:

установкой на активное участие в решении практических задач математической направленности, осознанием важности математического образования на протяжении всей жизни для успешной профессиональной деятельности и развитием необходимых умений, осознанным выбором и построением индивидуальной траектории образования и жизненных планов с учётом личных интересов и общественных потребностей;

4) эстетическое воспитание:

способностью к эмоциональному и эстетическому восприятию математических объектов, задач, решений, рассуждений, умению видеть математические закономерности в искусстве;

5) ценности научного познания:

ориентацией в деятельности на современную систему научных представлений об основных закономерностях развития человека, природы и общества, пониманием математической науки как сферы человеческой деятельности, этапов её развития и значимости для развития цивилизации, овладением языком математики и математической культурой как средством познания мира, овладением простейшими навыками исследовательской деятельности;

б) физическое воспитание, формирование культуры здоровья и эмоционального благополучия:

готовностью применять математические знания в интересах своего здоровья, ведения здорового образа жизни (здоровое питание, сбалансированный режим занятий и отдыха, регулярная физическая активность), сформированностью навыка рефлексии, признанием своего права на ошибку и такого же права другого человека;

7) экологическое воспитание:

ориентацией на применение математических знаний для решения задач в области сохранности окружающей среды, планирования поступков и оценки их возможных последствий для окружающей среды, осознанием глобального характера экологических проблем и путей их решения;

8) адаптация к изменяющимся условиям социальной и природной среды:

готовностью к действиям в условиях неопределённости, повышению уровня своей компетентности через практическую деятельность, в том числе умение учиться у других людей, приобретать в совместной деятельности новые знания, навыки и компетенции из опыта других;

необходимостью в формировании новых знаний, в том числе формулировать идеи, понятия, гипотезы об объектах и явлениях, в том числе ранее неизвестных, осознавать дефициты собственных знаний и компетентностей, планировать своё развитие;

способностью осознавать стрессовую ситуацию, воспринимать стрессовую ситуацию как вызов, требующий контрмер, корректировать принимаемые решения и действия, формулировать и оценивать риски и последствия, формировать опыт.

МЕТАПРЕДМЕТНЫЕ РЕЗУЛЬТАТЫ

Познавательные универсальные учебные действия

Базовые логические действия:

- выявлять и характеризовать существенные признаки математических объектов, понятий, отношений между понятиями, формулировать определения понятий, устанавливать существенный признак классификации, основания для обобщения и сравнения, критерии проводимого анализа;
- воспринимать, формулировать и преобразовывать суждения: утвердительные и отрицательные, единичные, частные и общие, условные;

- выявлять математические закономерности, взаимосвязи и противоречия в фактах, данных, наблюдениях и утверждениях, предлагать критерии для выявления закономерностей и противоречий;
- делать выводы с использованием законов логики, дедуктивных и индуктивных умозаключений, умозаключений по аналогии;
- разбирать доказательства математических утверждений (прямые и от противного), проводить самостоятельно несложные доказательства математических фактов, выстраивать аргументацию, приводить примеры и контрпримеры, обосновывать собственные рассуждения;
- выбирать способ решения учебной задачи (сравнивать несколько вариантов решения, выбирать наиболее подходящий с учётом самостоятельно выделенных критериев).

Базовые исследовательские действия:

- использовать вопросы как исследовательский инструмент познания, формулировать вопросы, фиксирующие противоречие, проблему, самостоятельно устанавливать искомое и данное, формировать гипотезу, аргументировать свою позицию, мнение;
- проводить по самостоятельно составленному плану несложный эксперимент, небольшое исследование по установлению особенностей математического объекта, зависимостей объектов между собой;
- самостоятельно формулировать обобщения и выводы по результатам проведённого наблюдения, исследования, оценивать достоверность полученных результатов, выводов и обобщений;
- прогнозировать возможное развитие процесса, а также выдвигать предположения о его развитии в новых условиях.

Работа с информацией:

- выявлять недостаточность и избыточность информации, данных, необходимых для решения задачи;
- выбирать, анализировать, систематизировать и интерпретировать информацию различных видов и форм представления;
- выбирать форму представления информации и иллюстрировать решаемые задачи схемами, диаграммами, иной графикой и их комбинациями;
- оценивать надёжность информации по критериям, предложенным учителем или сформулированным самостоятельно.

Коммуникативные универсальные учебные действия:

- воспринимать и формулировать суждения в соответствии с условиями и целями общения, ясно, точно, грамотно выражать свою точку зрения

- в устных и письменных текстах, давать пояснения по ходу решения задачи, комментировать полученный результат;
- в ходе обсуждения задавать вопросы по существу обсуждаемой темы, проблемы, решаемой задачи, высказывать идеи, нацеленные на поиск решения, сопоставлять свои суждения с суждениями других участников диалога, обнаруживать различие и сходство позиций, в корректной форме формулировать разногласия, свои возражения;
 - представлять результаты решения задачи, эксперимента, исследования, проекта, самостоятельно выбирать формат выступления с учётом задач презентации и особенностей аудитории;
 - понимать и использовать преимущества командной и индивидуальной работы при решении учебных математических задач;
 - принимать цель совместной деятельности, планировать организацию совместной работы, распределять виды работ, договариваться, обсуждать процесс и результат работы, обобщать мнения нескольких людей;
 - участвовать в групповых формах работы (обсуждения, обмен мнениями, мозговые штурмы и другие), выполнять свою часть работы и координировать свои действия с другими членами команды, оценивать качество своего вклада в общий продукт по критериям, сформулированным участниками взаимодействия.

Регулятивные универсальные учебные действия

Самоорганизация:

- самостоятельно составлять план, алгоритм решения задачи (или его часть), выбирать способ решения с учётом имеющихся ресурсов и собственных возможностей, аргументировать и корректировать варианты решений с учётом новой информации.

Самоконтроль, эмоциональный интеллект:

- владеть способами самопроверки, самоконтроля процесса и результата решения математической задачи;
- предвидеть трудности, которые могут возникнуть при решении задачи, вносить коррективы в деятельность на основе новых обстоятельств, найденных ошибок, выявленных трудностей;
- оценивать соответствие результата деятельности поставленной цели и условиям, объяснять причины достижения или недостижения цели, находить ошибку, давать оценку приобретённому опыту.

ПРЕДМЕТНЫЕ РЕЗУЛЬТАТЫ

К концу обучения в 5 классе обучающийся получит следующие предметные результаты:

Числа и вычисления

Понимать и правильно употреблять термины, связанные с натуральными числами, обыкновенными и десятичными дробями.

Сравнивать и упорядочивать натуральные числа, сравнивать в простейших случаях обыкновенные дроби, десятичные дроби.

Соотносить точку на координатной (числовой) прямой с соответствующим ей числом и изображать натуральные числа точками на координатной (числовой) прямой.

Выполнять арифметические действия с натуральными числами, с обыкновенными дробями в простейших случаях.

Выполнять проверку, прикидку результата вычислений.

Округлять натуральные числа.

Решение текстовых задач

Решать текстовые задачи арифметическим способом и с помощью организованного конечного перебора всех возможных вариантов.

Решать задачи, содержащие зависимости, связывающие величины: скорость, время, расстояние, цена, количество, стоимость.

Использовать краткие записи, схемы, таблицы, обозначения при решении задач.

Пользоваться основными единицами измерения: цены, массы, расстояния, времени, скорости, выражать одни единицы величины через другие.

Извлекать, анализировать, оценивать информацию, представленную в таблице, на столбчатой диаграмме, интерпретировать представленные данные, использовать данные при решении задач.

Наглядная геометрия

Пользоваться геометрическими понятиями: точка, прямая, отрезок, луч, угол, многоугольник, окружность, круг.

Приводить примеры объектов окружающего мира, имеющих форму изученных геометрических фигур.

Использовать терминологию, связанную с углами: вершина, сторона, с многоугольниками: угол, вершина, сторона, диагональ, с окружностью: радиус, диаметр, центр.

Изображать изученные геометрические фигуры на нелинованной и клетчатой бумаге с помощью циркуля и линейки.

Находить длины отрезков непосредственным измерением с помощью линейки, строить отрезки заданной длины; строить окружность заданного радиуса.

Использовать свойства сторон и углов прямоугольника, квадрата для их построения, вычисления площади и периметра.

Вычислять периметр и площадь квадрата, прямоугольника, фигур, составленных из прямоугольников, в том числе фигур, изображённых на клетчатой бумаге.

Пользоваться основными метрическими единицами измерения длины, площади; выражать одни единицы величины через другие.

Распознавать параллелепипед, куб, использовать терминологию: вершина, ребро, грань, измерения, находить измерения параллелепипеда, куба.

Вычислять объём куба, параллелепипеда по заданным измерениям, пользоваться единицами измерения объёма.

Решать несложные задачи на измерение геометрических величин в практических ситуациях.

К концу обучения **в 6 классе** обучающийся получит следующие предметные результаты:

Числа и вычисления

Знать и понимать термины, связанные с различными видами чисел и способами их записи, переходить (если это возможно) от одной формы записи числа к другой.

Сравнивать и упорядочивать целые числа, обыкновенные и десятичные дроби, сравнивать числа одного и разных знаков.

Выполнять, сочетая устные и письменные приёмы, арифметические действия с натуральными и целыми числами, обыкновенными и десятичными дробями, положительными и отрицательными числами.

Вычислять значения числовых выражений, выполнять прикидку и оценку результата вычислений, выполнять преобразования числовых выражений на основе свойств арифметических действий.

Соотносить точку на координатной прямой с соответствующим ей числом и изображать числа точками на координатной прямой, находить модуль числа.

Соотносить точки в прямоугольной системе координат с координатами этой точки.

Округлять целые числа и десятичные дроби, находить приближения чисел.

Числовые и буквенные выражения

Понимать и употреблять термины, связанные с записью степени числа, находить квадрат и куб числа, вычислять значения числовых выражений, содержащих степени.

Пользоваться признаками делимости, раскладывать натуральные числа на простые множители.

Пользоваться масштабом, составлять пропорции и отношения.

Использовать буквы для обозначения чисел при записи математических выражений, составлять буквенные выражения и формулы, находить значения буквенных выражений, осуществляя необходимые подстановки и преобразования.

Находить неизвестный компонент равенства.

Решение текстовых задач

Решать многошаговые текстовые задачи арифметическим способом.

Решать задачи, связанные с отношением, пропорциональностью величин, процентами, решать три основные задачи на дроби и проценты.

Решать задачи, содержащие зависимости, связывающие величины: скорость, время, расстояние, цена, количество, стоимость, производительность, время, объём работы, используя арифметические действия, оценку, прикидку, пользоваться единицами измерения соответствующих величин.

Составлять буквенные выражения по условию задачи.

Извлекать информацию, представленную в таблицах, на линейной, столбчатой или круговой диаграммах, интерпретировать представленные данные, использовать данные при решении задач.

Представлять информацию с помощью таблиц, линейной и столбчатой диаграмм.

Наглядная геометрия

Приводить примеры объектов окружающего мира, имеющих форму изученных геометрических плоских и пространственных фигур, примеры равных и симметричных фигур.

Изображать с помощью циркуля, линейки, транспортира на нелинованной и клетчатой бумаге изученные плоские геометрические фигуры и конфигурации, симметричные фигуры.

Пользоваться геометрическими понятиями: равенство фигур, симметрия, использовать терминологию, связанную с симметрией: ось симметрии, центр симметрии.

Находить величины углов измерением с помощью транспортира, строить углы заданной величины, пользоваться при решении задач градусной

мерой углов, распознавать на чертежах острый, прямой, развёрнутый и тупой углы.

Вычислять длину ломаной, периметр многоугольника, пользоваться единицами измерения длины, выражать одни единицы измерения длины через другие.

Находить, используя чертёжные инструменты, расстояния: между двумя точками, от точки до прямой, длину пути на квадратной сетке.

Вычислять площадь фигур, составленных из прямоугольников, использовать разбиение на прямоугольники, на равные фигуры, достраивание до прямоугольника, пользоваться основными единицами измерения площади, выражать одни единицы измерения площади через другие.

Распознавать на моделях и изображениях пирамиду, конус, цилиндр, использовать терминологию: вершина, ребро, грань, основание, развёртка.

Изображать на клетчатой бумаге прямоугольный параллелепипед.

Вычислять объём прямоугольного параллелепипеда, куба, пользоваться основными единицами измерения объёма;

Решать несложные задачи на нахождение геометрических величин в практических ситуациях.

ТЕМАТИЧЕСКОЕ ПЛАНИРОВАНИЕ 5 КЛАСС

№ п/п	Наименование разделов и тем программы	Количество часов			Электронные (цифровые) образовательные ресурсы
		Всего	Контрольные работы	Практические работы	
1	Натуральные числа. Действия с натуральными числами	43	1		Библиотека ЦОК https://m.edsoo.ru/7f4131ce
2	Наглядная геометрия. Линии на плоскости	12		2	Библиотека ЦОК https://m.edsoo.ru/7f4131ce
3	Обыкновенные дроби	48	1		Библиотека ЦОК https://m.edsoo.ru/7f4131ce
4	Наглядная геометрия. Многоугольники	10		1	Библиотека ЦОК https://m.edsoo.ru/7f4131ce
5	Десятичные дроби	38	1		Библиотека ЦОК https://m.edsoo.ru/7f4131ce
6	Наглядная геометрия. Тела и фигуры в пространстве	9		1	Библиотека ЦОК https://m.edsoo.ru/7f4131ce
7	Повторение и обобщение	10	1		Библиотека ЦОК https://m.edsoo.ru/7f4131ce
ОБЩЕЕ КОЛИЧЕСТВО ЧАСОВ ПО ПРОГРАММЕ		170	4	4	

6 КЛАСС

№ п/п	Наименование разделов и тем программы	Количество часов			Электронные (цифровые) образовательные ресурсы
		Всего	Контрольные работы	Практические работы	
1	Натуральные числа	30	1		Библиотека ЦОК https://m.edsoo.ru/7f414736
2	Наглядная геометрия. Прямые на плоскости	7			Библиотека ЦОК https://m.edsoo.ru/7f414736
3	Дроби	32	1	1	Библиотека ЦОК https://m.edsoo.ru/7f414736
4	Наглядная геометрия. Симметрия	6		1	Библиотека ЦОК https://m.edsoo.ru/7f414736
5	Выражения с буквами	6			Библиотека ЦОК https://m.edsoo.ru/7f414736
6	Наглядная геометрия. Фигуры на плоскости	14	1	1	Библиотека ЦОК https://m.edsoo.ru/7f414736
7	Положительные и отрицательные числа	40	1		Библиотека ЦОК https://m.edsoo.ru/7f414736
8	Представление данных	6		1	Библиотека ЦОК https://m.edsoo.ru/7f414736
9	Наглядная геометрия. Фигуры в пространстве	9		1	Библиотека ЦОК https://m.edsoo.ru/7f414736
10	Повторение, обобщение, систематизация	20	1		Библиотека ЦОК https://m.edsoo.ru/7f414736
ОБЩЕЕ КОЛИЧЕСТВО ЧАСОВ ПО ПРОГРАММЕ		170	5	5	

ПОУРОЧНОЕ ПЛАНИРОВАНИЕ

5 КЛАСС

№ п/п	Тема урока	Количество часов			Дата изучения	Электронные цифровые образовательные ресурсы
		Всего	Контрольные работы	Практические работы		
1	Десятичная система счисления. Ряд натуральных чисел	1				Библиотека ЦОК https://m.edsoo.ru/f2a0cc0c
2	Десятичная система счисления. Ряд натуральных чисел	1				
3	Натуральный ряд. Число 0	1				Библиотека ЦОК https://m.edsoo.ru/f2a0cafe
4	Натуральный ряд. Число 0	1				
5	Натуральные числа на координатной прямой	1				Библиотека ЦОК https://m.edsoo.ru/f2a0e0fc
6	Натуральные числа на координатной прямой	1				Библиотека ЦОК https://m.edsoo.ru/f2a0e2a0
7	Натуральные числа на координатной прямой	1				Библиотека ЦОК https://m.edsoo.ru/f2a0e426
8	Сравнение, округление натуральных чисел	1				Библиотека ЦОК https://m.edsoo.ru/f2a0ce32
9	Сравнение, округление натуральных чисел	1				Библиотека ЦОК https://m.edsoo.ru/f2a0cf54
10	Сравнение, округление натуральных чисел	1				Библиотека ЦОК https://m.edsoo.ru/f2a0d300
11	Сравнение, округление натуральных чисел	1				Библиотека ЦОК https://m.edsoo.ru/f2a0d440

12	Сравнение, округление натуральных чисел	1				
13	Арифметические действия с натуральными числами	1				Библиотека ЦОК https://m.edsoo.ru/f2a0eaca
14	Арифметические действия с натуральными числами	1				Библиотека ЦОК https://m.edsoo.ru/f2a0f5ba
15	Арифметические действия с натуральными числами	1				Библиотека ЦОК https://m.edsoo.ru/f2a0f704
16	Арифметические действия с натуральными числами	1				Библиотека ЦОК https://m.edsoo.ru/f2a0fd8a
17	Арифметические действия с натуральными числами	1				Библиотека ЦОК https://m.edsoo.ru/f2a1015e
18	Арифметические действия с натуральными числами	1				Библиотека ЦОК https://m.edsoo.ru/f2a10c3a
19	Арифметические действия с натуральными числами	1				Библиотека ЦОК https://m.edsoo.ru/f2a10da2
20	Свойства нуля при сложении и умножении, свойства единицы при умножении	1				Библиотека ЦОК https://m.edsoo.ru/f2a104ec
21	Свойства нуля при сложении и умножении, свойства единицы при умножении	1				
22	Переместительное и сочетательное свойства сложения и умножения, распределительное свойство умножения	1				Библиотека ЦОК https://m.edsoo.ru/f2a0ef3e
23	Переместительное и сочетательное свойства сложения	1				

	и умножения, распределительное свойство умножения					
24	Переместительное и сочетательное свойства сложения и умножения, распределительное свойство умножения	1				
25	Делители и кратные числа, разложение числа на множители	1				
26	Делители и кратные числа, разложение числа на множители	1				Библиотека ЦОК https://m.edsoo.ru/f2a116b2
27	Делители и кратные числа, разложение числа на множители	1				
28	Деление с остатком	1				Библиотека ЦОК https://m.edsoo.ru/f2a1116c
29	Деление с остатком	1				Библиотека ЦОК https://m.edsoo.ru/f2a114fa
30	Простые и составные числа	1				Библиотека ЦОК https://m.edsoo.ru/f2a11a90
31	Простые и составные числа	1				Библиотека ЦОК https://m.edsoo.ru/f2a11bb2
32	Признаки делимости на 2, 5, 10, 3, 9	1				Библиотека ЦОК https://m.edsoo.ru/f2a11806
33	Признаки делимости на 2, 5, 10, 3, 9	1				Библиотека ЦОК https://m.edsoo.ru/f2a1196e
34	Числовые выражения; порядок действий	1				Библиотека ЦОК https://m.edsoo.ru/f2a11f18
35	Числовые выражения; порядок действий	1				Библиотека ЦОК https://m.edsoo.ru/f2a12080

36	Числовые выражения; порядок действий	1				Библиотека ЦОК https://m.edsoo.ru/f2a123fa
37	Решение текстовых задач на все арифметические действия, на движение и покупки	1				Библиотека ЦОК https://m.edsoo.ru/f2a0f894
38	Решение текстовых задач на все арифметические действия, на движение и покупки	1				Библиотека ЦОК https://m.edsoo.ru/f2a0f9fc
39	Решение текстовых задач на все арифметические действия, на движение и покупки	1				Библиотека ЦОК https://m.edsoo.ru/f2a121a2
40	Решение текстовых задач на все арифметические действия, на движение и покупки	1				Библиотека ЦОК https://m.edsoo.ru/f2a12558
41	Решение текстовых задач на все арифметические действия, на движение и покупки	1				Библиотека ЦОК https://m.edsoo.ru/f2a12832
42	Решение текстовых задач на все арифметические действия, на движение и покупки	1				Библиотека ЦОК https://m.edsoo.ru/f2a12990
43	Контрольная работа по теме "Натуральные числа и нуль"	1	1			Библиотека ЦОК https://m.edsoo.ru/f2a12cba
44	Точка, прямая, отрезок, луч. Ломаная	1				Библиотека ЦОК https://m.edsoo.ru/f2a0d54e
45	Измерение длины отрезка, метрические единицы измерения длины	1				Библиотека ЦОК https://m.edsoo.ru/f2a0daee
46	Измерение длины отрезка,	1				Библиотека ЦОК

	метрические единицы измерения длины					https://m.edsoo.ru/f2a0df3a
47	Окружность и круг	1				Библиотека ЦОК https://m.edsoo.ru/f2a0d684
48	Окружность и круг	1				
49	Практическая работа по теме "Построение узора из окружностей"	1		1		Библиотека ЦОК https://m.edsoo.ru/f2a0d7e2
50	Угол. Прямой, острый, тупой и развёрнутый углы	1				Библиотека ЦОК https://m.edsoo.ru/f2a1302a
51	Угол. Прямой, острый, тупой и развёрнутый углы	1				
52	Измерение углов	1				Библиотека ЦОК https://m.edsoo.ru/f2a1319c
53	Измерение углов	1				Библиотека ЦОК https://m.edsoo.ru/f2a132fa
54	Измерение углов	1				Библиотека ЦОК https://m.edsoo.ru/f2a13476
55	Практическая работа по теме "Построение углов"	1		1		Библиотека ЦОК https://m.edsoo.ru/f2a13606
56	Дробь. Правильные и неправильные дроби	1				Библиотека ЦОК https://m.edsoo.ru/f2a13764
57	Дробь. Правильные и неправильные дроби	1				Библиотека ЦОК https://m.edsoo.ru/f2a13c8c
58	Дробь. Правильные и неправильные дроби	1				Библиотека ЦОК https://m.edsoo.ru/f2a14146
59	Дробь. Правильные и неправильные дроби	1				Библиотека ЦОК https://m.edsoo.ru/f2a153f2

60	Дробь. Правильные и неправильные дроби	1				Библиотека ЦОК https://m.edsoo.ru/f2a15582
61	Основное свойство дроби	1				Библиотека ЦОК https://m.edsoo.ru/f2a143e4
62	Основное свойство дроби	1				Библиотека ЦОК https://m.edsoo.ru/f2a1451a
63	Основное свойство дроби	1				Библиотека ЦОК https://m.edsoo.ru/f2a1463c
64	Основное свойство дроби	1				Библиотека ЦОК https://m.edsoo.ru/f2a1475e
65	Основное свойство дроби	1				Библиотека ЦОК https://m.edsoo.ru/f2a14c90
66	Основное свойство дроби	1				Библиотека ЦОК https://m.edsoo.ru/f2a14de4
67	Основное свойство дроби	1				
68	Сравнение дробей	1				Библиотека ЦОК https://m.edsoo.ru/f2a14f74
69	Сравнение дробей	1				Библиотека ЦОК https://m.edsoo.ru/f2a151f4
70	Сравнение дробей	1				
71	Сравнение дробей	1				
72	Сложение и вычитание обыкновенных дробей	1				Библиотека ЦОК https://m.edsoo.ru/f2a17cc4
73	Сложение и вычитание обыкновенных дробей	1				Библиотека ЦОК https://m.edsoo.ru/f2a17e54
74	Сложение и вычитание обыкновенных дробей	1				Библиотека ЦОК https://m.edsoo.ru/f2a1802a

75	Сложение и вычитание обыкновенных дробей	1				Библиотека ЦОК https://m.edsoo.ru/f2a181ce
76	Сложение и вычитание обыкновенных дробей	1				Библиотека ЦОК https://m.edsoo.ru/f2a1835e
77	Сложение и вычитание обыкновенных дробей	1				
78	Сложение и вычитание обыкновенных дробей	1				
79	Сложение и вычитание обыкновенных дробей	1				
80	Смешанная дробь	1				Библиотека ЦОК https://m.edsoo.ru/f2a1592e
81	Смешанная дробь	1				Библиотека ЦОК https://m.edsoo.ru/f2a15a5a
82	Смешанная дробь	1				Библиотека ЦОК https://m.edsoo.ru/f2a15b68
83	Смешанная дробь	1				Библиотека ЦОК https://m.edsoo.ru/f2a15e2e
84	Умножение и деление обыкновенных дробей; взаимнообратные дроби	1				Библиотека ЦОК https://m.edsoo.ru/f2a184e4
85	Умножение и деление обыкновенных дробей; взаимнообратные дроби	1				Библиотека ЦОК https://m.edsoo.ru/f2a18692
86	Умножение и деление обыкновенных дробей; взаимнообратные дроби	1				Библиотека ЦОК https://m.edsoo.ru/f2a18a20
87	Умножение и деление	1				Библиотека ЦОК

	обыкновенных дробей; взаимнообратные дроби					https://m.edsoo.ru/f2a18b56
88	Умножение и деление обыкновенных дробей; взаимнообратные дроби	1				Библиотека ЦОК https://m.edsoo.ru/f2a19088
89	Умножение и деление обыкновенных дробей; взаимнообратные дроби	1				Библиотека ЦОК https://m.edsoo.ru/f2a19560
90	Умножение и деление обыкновенных дробей; взаимнообратные дроби	1				Библиотека ЦОК https://m.edsoo.ru/f2a196a0
91	Умножение и деление обыкновенных дробей; взаимнообратные дроби	1				Библиотека ЦОК https://m.edsoo.ru/f2a198da
92	Решение текстовых задач, содержащих дроби. Основные задачи на дроби	1				Библиотека ЦОК https://m.edsoo.ru/f2a181ce
93	Решение текстовых задач, содержащих дроби. Основные задачи на дроби	1				Библиотека ЦОК https://m.edsoo.ru/f2a1835e
94	Решение текстовых задач, содержащих дроби. Основные задачи на дроби	1				Библиотека ЦОК https://m.edsoo.ru/f2a18c5a
95	Решение текстовых задач, содержащих дроби. Основные задачи на дроби	1				Библиотека ЦОК https://m.edsoo.ru/f2a18e76
96	Решение текстовых задач, содержащих дроби. Основные	1				Библиотека ЦОК https://m.edsoo.ru/f2a18f7a

	задачи на дроби					
97	Решение текстовых задач, содержащих дроби. Основные задачи на дроби	1				Библиотека ЦОК https://m.edsoo.ru/f2a199f2
98	Решение текстовых задач, содержащих дроби. Основные задачи на дроби	1				Библиотека ЦОК https://m.edsoo.ru/f2a19c2c
99	Решение текстовых задач, содержащих дроби. Основные задачи на дроби	1				Библиотека ЦОК https://m.edsoo.ru/f2a1a1d6
100	Решение текстовых задач, содержащих дроби. Основные задачи на дроби	1				Библиотека ЦОК https://m.edsoo.ru/f2a1a2ee
101	Применение букв для записи математических выражений и предложений	1				Библиотека ЦОК https://m.edsoo.ru/f2a1a3fc
102	Применение букв для записи математических выражений и предложений	1				
103	Контрольная работа по теме "Обыкновенные дроби"	1	1			Библиотека ЦОК https://m.edsoo.ru/f2a1a51e
104	Многоугольники. Четырёхугольник, прямоугольник, квадрат	1				Библиотека ЦОК https://m.edsoo.ru/f2a16ae0
105	Многоугольники. Четырёхугольник, прямоугольник, квадрат	1				Библиотека ЦОК https://m.edsoo.ru/f2a16c7a
106	Практическая работа по теме	1		1		Библиотека ЦОК

	"Построение прямоугольника с заданными сторонами на нелинованной бумаге"					https://m.edsoo.ru/f2a16e1e
107	Треугольник	1				Библиотека ЦОК https://m.edsoo.ru/f2a16194
108	Треугольник	1				
109	Площадь и периметр прямоугольника и многоугольников, составленных из прямоугольников, единицы измерения площади	1				Библиотека ЦОК https://m.edsoo.ru/f2a16fe0
110	Площадь и периметр прямоугольника и многоугольников, составленных из прямоугольников, единицы измерения площади	1				Библиотека ЦОК https://m.edsoo.ru/f2a17184
111	Площадь и периметр прямоугольника и многоугольников, составленных из прямоугольников, единицы измерения площади	1				Библиотека ЦОК https://m.edsoo.ru/f2a17328
112	Периметр многоугольника	1				Библиотека ЦОК https://m.edsoo.ru/f2a1691e
113	Периметр многоугольника	1				
114	Десятичная запись дробей	1				Библиотека ЦОК https://m.edsoo.ru/f2a1b55e
115	Десятичная запись дробей	1				Библиотека ЦОК https://m.edsoo.ru/f2a1b87e

116	Десятичная запись дробей	1				Библиотека ЦОК https://m.edsoo.ru/f2a1bcfc
117	Сравнение десятичных дробей	1				Библиотека ЦОК https://m.edsoo.ru/f2a1c49a
118	Сравнение десятичных дробей	1				Библиотека ЦОК https://m.edsoo.ru/f2a1c63e
119	Сравнение десятичных дробей	1				Библиотека ЦОК https://m.edsoo.ru/f2a1cb02
120	Сравнение десятичных дробей	1				Библиотека ЦОК https://m.edsoo.ru/f2a1cc2e
121	Сравнение десятичных дробей	1				
122	Действия с десятичными дробями	1				Библиотека ЦОК https://m.edsoo.ru/f2a1ce4a
123	Действия с десятичными дробями	1				Библиотека ЦОК https://m.edsoo.ru/f2a1cf62
124	Действия с десятичными дробями	1				Библиотека ЦОК https://m.edsoo.ru/f2a1d174
125	Действия с десятичными дробями	1				Библиотека ЦОК https://m.edsoo.ru/f2a1d516
126	Действия с десятичными дробями	1				Библиотека ЦОК https://m.edsoo.ru/f2a1d64c
127	Действия с десятичными дробями	1				Библиотека ЦОК https://m.edsoo.ru/f2a1d750
128	Действия с десятичными дробями	1				Библиотека ЦОК https://m.edsoo.ru/f2a1d85e
129	Действия с десятичными дробями	1				Библиотека ЦОК https://m.edsoo.ru/f2a1d962
130	Действия с десятичными	1				Библиотека ЦОК

	дробями				https://m.edsoo.ru/f2a1da7a
131	Действия с десятичными дробями	1			Библиотека ЦОК https://m.edsoo.ru/f2a1db88
132	Действия с десятичными дробями	1			Библиотека ЦОК https://m.edsoo.ru/f2a1e01a
133	Действия с десятичными дробями	1			Библиотека ЦОК https://m.edsoo.ru/f2a1e150
134	Действия с десятичными дробями	1			Библиотека ЦОК https://m.edsoo.ru/f2a1e268
135	Действия с десятичными дробями	1			Библиотека ЦОК https://m.edsoo.ru/f2a1e3da
136	Действия с десятичными дробями	1			Библиотека ЦОК https://m.edsoo.ru/f2a1e4f2
137	Действия с десятичными дробями	1			Библиотека ЦОК https://m.edsoo.ru/f2a1e4f2
138	Действия с десятичными дробями	1			Библиотека ЦОК https://m.edsoo.ru/f2a1e5f6
139	Действия с десятичными дробями	1			Библиотека ЦОК https://m.edsoo.ru/f2a1e704
140	Действия с десятичными дробями	1			
141	Округление десятичных дробей	1			Библиотека ЦОК https://m.edsoo.ru/f2a1e826
142	Округление десятичных дробей	1			Библиотека ЦОК https://m.edsoo.ru/f2a1eb50
143	Округление десятичных дробей	1			Библиотека ЦОК https://m.edsoo.ru/f2a1ec68
144	Округление десятичных дробей	1			

145	Решение текстовых задач, содержащих дроби. Основные задачи на дроби	1				Библиотека ЦОК https://m.edsoo.ru/f2a1ed8a
146	Решение текстовых задач, содержащих дроби. Основные задачи на дроби	1				Библиотека ЦОК https://m.edsoo.ru/f2a1ef10
147	Решение текстовых задач, содержащих дроби. Основные задачи на дроби	1				Библиотека ЦОК https://m.edsoo.ru/f2a1f028
148	Решение текстовых задач, содержащих дроби. Основные задачи на дроби	1				Библиотека ЦОК https://m.edsoo.ru/f2a1f136
149	Решение текстовых задач, содержащих дроби. Основные задачи на дроби	1				
150	Решение текстовых задач, содержащих дроби. Основные задачи на дроби	1				
151	Контрольная работа по теме "Десятичные дроби"	1	1			Библиотека ЦОК https://m.edsoo.ru/f2a1f23a
152	Многогранники. Изображение многогранников. Модели пространственных тел	1				Библиотека ЦОК https://m.edsoo.ru/f2a1a69a
153	Многогранники. Изображение многогранников. Модели пространственных тел	1				Библиотека ЦОК https://m.edsoo.ru/f2a1ad2a
154	Прямоугольный параллелепипед, куб. Развёртки куба и	1				Библиотека ЦОК https://m.edsoo.ru/f2a1a802

	параллелепипеда					
155	Прямоугольный параллелепипед, куб. Развёртки куба и параллелепипеда	1				Библиотека ЦОК https://m.edsoo.ru/f2a1a924
156	Практическая работа по теме "Развёртка куба"	1		1		Библиотека ЦОК https://m.edsoo.ru/f2a1aef6
157	Объём куба, прямоугольного параллелепипеда	1				Библиотека ЦОК https://m.edsoo.ru/f2a1b09a
158	Объём куба, прямоугольного параллелепипеда	1				Библиотека ЦОК https://m.edsoo.ru/f2a1b248
159	Объём куба, прямоугольного параллелепипеда	1				
160	Объём куба, прямоугольного параллелепипеда	1				
161	Повторение основных понятий и методов курса 5 класса, обобщение знаний	1				Библиотека ЦОК https://m.edsoo.ru/f2a1f76c
162	Повторение основных понятий и методов курса 5 класса, обобщение знаний	1				Библиотека ЦОК https://m.edsoo.ru/f2a1f924
163	Повторение основных понятий и методов курса 5 класса, обобщение знаний	1				Библиотека ЦОК https://m.edsoo.ru/f2a1faaa
164	Повторение основных понятий и методов курса 5 класса, обобщение знаний	1				Библиотека ЦОК https://m.edsoo.ru/f2a1fc08
165	Повторение основных понятий и методов курса 5 класса,	1				Библиотека ЦОК https://m.edsoo.ru/f2a1feec

	обобщение знаний					
166	Повторение основных понятий и методов курса 5 класса, обобщение знаний	1				Библиотека ЦОК https://m.edsoo.ru/f2a200a4
167	Итоговая контрольная работа	1	1			
168	Повторение основных понятий и методов курса 5 класса, обобщение знаний	1				Библиотека ЦОК https://m.edsoo.ru/f2a201f8
169	Повторение основных понятий и методов курса 5 класса, обобщение знаний	1				Библиотека ЦОК https://m.edsoo.ru/f2a20388
170	Повторение основных понятий и методов курса 5 класса, обобщение знаний	1				Библиотека ЦОК https://m.edsoo.ru/f2a2069e
ОБЩЕЕ КОЛИЧЕСТВО ЧАСОВ ПО ПРОГРАММЕ		170	4	4		

6 КЛАСС

№ п/п	Тема урока	Количество часов			Дата изучения	Электронные цифровые образовательные ресурсы
		Всего	Контрольные работы	Практические работы		
1	Арифметические действия с многозначными натуральными числами	1				Библиотека ЦОК https://m.edsoo.ru/f2a208ec
2	Арифметические действия с многозначными натуральными числами	1				Библиотека ЦОК https://m.edsoo.ru/f2a20aea
3	Арифметические действия с многозначными натуральными числами	1				Библиотека ЦОК https://m.edsoo.ru/f2a2140e
4	Арифметические действия с многозначными натуральными числами	1				Библиотека ЦОК https://m.edsoo.ru/f2a21580
5	Арифметические действия с многозначными натуральными числами	1				Библиотека ЦОК https://m.edsoo.ru/f2a216de
6	Арифметические действия с многозначными натуральными числами	1				Библиотека ЦОК https://m.edsoo.ru/f2a2180a
7	Числовые выражения, порядок действий, использование скобок	1				Библиотека ЦОК https://m.edsoo.ru/f2a20c48
8	Числовые выражения, порядок действий, использование скобок	1				Библиотека ЦОК https://m.edsoo.ru/f2a20d6a
9	Числовые выражения, порядок	1				

	действий, использование скобок					
10	Числовые выражения, порядок действий, использование скобок	1				
11	Числовые выражения, порядок действий, использование скобок	1				
12	Округление натуральных чисел	1				Библиотека ЦОК https://m.edsoo.ru/f2a21274
13	Округление натуральных чисел	1				
14	Округление натуральных чисел	1				
15	Делители и кратные числа; наибольший общий делитель и наименьшее общее кратное	1				Библиотека ЦОК https://m.edsoo.ru/f2a22a3e
16	Делители и кратные числа; наибольший общий делитель и наименьшее общее кратное	1				Библиотека ЦОК https://m.edsoo.ru/f2a22b9c
17	Делители и кратные числа; наибольший общий делитель и наименьшее общее кратное	1				Библиотека ЦОК https://m.edsoo.ru/f2a2340c
18	Делители и кратные числа; наибольший общий делитель и наименьшее общее кратное	1				
19	Делители и кратные числа; наибольший общий делитель и наименьшее общее кратное	1				
20	Делители и кратные числа; наибольший общий делитель и наименьшее общее кратное	1				
21	Делимость суммы и	1				Библиотека ЦОК

	произведения				https://m.edsoo.ru/f2a22d2c
22	Делимость суммы и произведения	1			Библиотека ЦОК https://m.edsoo.ru/f2a23254
23	Деление с остатком	1			
24	Деление с остатком	1			Библиотека ЦОК https://m.edsoo.ru/f2a24104
25	Решение текстовых задач	1			Библиотека ЦОК https://m.edsoo.ru/f2a21e90
26	Решение текстовых задач	1			Библиотека ЦОК https://m.edsoo.ru/f2a2226e
27	Решение текстовых задач	1			Библиотека ЦОК https://m.edsoo.ru/f2a22412
28	Решение текстовых задач	1			Библиотека ЦОК https://m.edsoo.ru/f2a226e2
29	Решение текстовых задач	1			Библиотека ЦОК https://m.edsoo.ru/f2a228a4
30	Контрольная работа по теме "Натуральные числа"	1	1		Библиотека ЦОК https://m.edsoo.ru/f2a242a8
31	Перпендикулярные прямые	1			Библиотека ЦОК https://m.edsoo.ru/f2a24442
32	Перпендикулярные прямые	1			Библиотека ЦОК https://m.edsoo.ru/f2a24596
33	Параллельные прямые	1			Библиотека ЦОК https://m.edsoo.ru/f2a248d4
34	Параллельные прямые	1			Библиотека ЦОК https://m.edsoo.ru/f2a24a32
35	Расстояние между двумя точками, от точки до прямой,	1			Библиотека ЦОК https://m.edsoo.ru/f2a24776

	длина маршрута на квадратной сетке					
36	Расстояние между двумя точками, от точки до прямой, длина маршрута на квадратной сетке	1				
37	Расстояние между двумя точками, от точки до прямой, длина маршрута на квадратной сетке	1				Библиотека ЦОК https://m.edsoo.ru/f2a24eb0
38	Обыкновенная дробь, основное свойство дроби, сокращение дробей	1				Библиотека ЦОК https://m.edsoo.ru/f2a261fc
39	Обыкновенная дробь, основное свойство дроби, сокращение дробей	1				Библиотека ЦОК https://m.edsoo.ru/f2a26670
40	Обыкновенная дробь, основное свойство дроби, сокращение дробей	1				Библиотека ЦОК https://m.edsoo.ru/f2a26936
41	Обыкновенная дробь, основное свойство дроби, сокращение дробей	1				Библиотека ЦОК https://m.edsoo.ru/f2a26ab2
42	Сравнение и упорядочивание дробей	1				Библиотека ЦОК https://m.edsoo.ru/f2a2721e
43	Сравнение и упорядочивание дробей	1				Библиотека ЦОК https://m.edsoo.ru/f2a2749e
44	Сравнение и упорядочивание дробей	1				Библиотека ЦОК https://m.edsoo.ru/f2a275ac

45	Десятичные дроби и метрическая система мер	1				Библиотека ЦОК https://m.edsoo.ru/f2a2638c
46	Десятичные дроби и метрическая система мер	1				
47	Арифметические действия с обыкновенными и десятичными дробями	1				Библиотека ЦОК https://m.edsoo.ru/f2a276c4
48	Арифметические действия с обыкновенными и десятичными дробями	1				Библиотека ЦОК https://m.edsoo.ru/f2a277dc
49	Арифметические действия с обыкновенными и десятичными дробями	1				Библиотека ЦОК https://m.edsoo.ru/f2a27d40
50	Арифметические действия с обыкновенными и десятичными дробями	1				Библиотека ЦОК https://m.edsoo.ru/f2a27ec6
51	Арифметические действия с обыкновенными и десятичными дробями	1				Библиотека ЦОК https://m.edsoo.ru/f2a27c00
52	Отношение	1				Библиотека ЦОК https://m.edsoo.ru/f2a282c2
53	Отношение	1				
54	Деление в данном отношении	1				Библиотека ЦОК https://m.edsoo.ru/f2a28448
55	Деление в данном отношении	1				
56	Масштаб, пропорция	1				Библиотека ЦОК https://m.edsoo.ru/f2a28a7e
57	Масштаб, пропорция	1				Библиотека ЦОК

						https://m.edsoo.ru/f2a28c22
58	Понятие процента	1				Библиотека ЦОК https://m.edsoo.ru/f2a28d76
59	Понятие процента	1				Библиотека ЦОК https://m.edsoo.ru/f2a28efc
60	Вычисление процента от величины и величины по её проценту	1				Библиотека ЦОК https://m.edsoo.ru/f2a29064
61	Вычисление процента от величины и величины по её проценту	1				Библиотека ЦОК https://m.edsoo.ru/f2a291e0
62	Вычисление процента от величины и величины по её проценту	1				
63	Вычисление процента от величины и величины по её проценту	1				
64	Решение текстовых задач, содержащих дроби и проценты	1				Библиотека ЦОК https://m.edsoo.ru/f2a26512
65	Решение текстовых задач, содержащих дроби и проценты	1				Библиотека ЦОК https://m.edsoo.ru/f2a2818c
66	Решение текстовых задач, содержащих дроби и проценты	1				Библиотека ЦОК https://m.edsoo.ru/f2a29546
67	Решение текстовых задач, содержащих дроби и проценты	1				Библиотека ЦОК https://m.edsoo.ru/f2a29a46
68	Контрольная работа по теме "Дроби"	1	1			Библиотека ЦОК https://m.edsoo.ru/f2a29d34
69	Практическая работа по теме	1		1		Библиотека ЦОК

	"Отношение длины окружности к её диаметру"					https://m.edsoo.ru/f2a29bea
70	Осевая симметрия. Центральная симметрия	1				Библиотека ЦОК https://m.edsoo.ru/f2a2509a
71	Осевая симметрия. Центральная симметрия	1				Библиотека ЦОК https://m.edsoo.ru/f2a25428
72	Построение симметричных фигур	1				Библиотека ЦОК https://m.edsoo.ru/f2a252ca
73	Построение симметричных фигур	1				Библиотека ЦОК https://m.edsoo.ru/f2a257fc
74	Практическая работа по теме "Осевая симметрия"	1		1		Библиотека ЦОК https://m.edsoo.ru/f2a2598c
75	Симметрия в пространстве	1				Библиотека ЦОК https://m.edsoo.ru/f2a25ae0
76	Применение букв для записи математических выражений и предложений	1				Библиотека ЦОК https://m.edsoo.ru/f2a2b274
77	Буквенные выражения и числовые подстановки	1				Библиотека ЦОК https://m.edsoo.ru/f2a2b972
78	Буквенные равенства, нахождение неизвестного компонента	1				Библиотека ЦОК https://m.edsoo.ru/f2a2bada
79	Буквенные равенства, нахождение неизвестного компонента	1				Библиотека ЦОК https://m.edsoo.ru/f2a2bbe8
80	Формулы	1				Библиотека ЦОК https://m.edsoo.ru/f2a2bd14
81	Формулы	1				Библиотека ЦОК

						https://m.edsoo.ru/f2a2be40
82	Четырёхугольник, примеры четырёхугольников	1				Библиотека ЦОК https://m.edsoo.ru/f2a2a19e
83	Прямоугольник, квадрат: свойства сторон, углов, диагоналей	1				Библиотека ЦОК https://m.edsoo.ru/f2a2a2f2
84	Прямоугольник, квадрат: свойства сторон, углов, диагоналей	1				
85	Измерение углов. Виды треугольников	1				Библиотека ЦОК https://m.edsoo.ru/f2a2a75c
86	Измерение углов. Виды треугольников	1				Библиотека ЦОК https://m.edsoo.ru/f2a2ab94
87	Периметр многоугольника	1				Библиотека ЦОК https://m.edsoo.ru/f2a29eb0
88	Периметр многоугольника	1				
89	Площадь фигуры	1				
90	Площадь фигуры	1				
91	Формулы периметра и площади прямоугольника	1				
92	Формулы периметра и площади прямоугольника	1				
93	Приближённое измерение площади фигур	1				
94	Практическая работа по теме "Площадь круга"	1		1		Библиотека ЦОК https://m.edsoo.ru/f2a2ae8c
95	Контрольная работа по теме "Выражения с буквами. Фигуры"	1	1			

	на плоскости"					
96	Целые числа	1				Библиотека ЦОК https://m.edsoo.ru/f2a2bf6c
97	Целые числа	1				Библиотека ЦОК https://m.edsoo.ru/f2a2c07a
98	Целые числа	1				Библиотека ЦОК https://m.edsoo.ru/f2a2c17e
99	Модуль числа, геометрическая интерпретация модуля	1				Библиотека ЦОК https://m.edsoo.ru/f2a2c886
100	Модуль числа, геометрическая интерпретация модуля	1				Библиотека ЦОК https://m.edsoo.ru/f2a2ca3e
101	Модуль числа, геометрическая интерпретация модуля	1				Библиотека ЦОК https://m.edsoo.ru/f2a2cba6
102	Модуль числа, геометрическая интерпретация модуля	1				
103	Модуль числа, геометрическая интерпретация модуля	1				
104	Числовые промежутки	1				
105	Положительные и отрицательные числа	1				
106	Положительные и отрицательные числа	1				
107	Сравнение положительных и отрицательных чисел	1				Библиотека ЦОК https://m.edsoo.ru/f2a2ce30
108	Сравнение положительных и отрицательных чисел	1				Библиотека ЦОК https://m.edsoo.ru/f2a2cf48
109	Сравнение положительных и отрицательных чисел	1				

110	Сравнение положительных и отрицательных чисел	1				
111	Сравнение положительных и отрицательных чисел	1				
112	Арифметические действия с положительными и отрицательными числами	1				Библиотека ЦОК https://m.edsoo.ru/f2a2d830
113	Арифметические действия с положительными и отрицательными числами	1				Библиотека ЦОК https://m.edsoo.ru/f2a2d984
114	Арифметические действия с положительными и отрицательными числами	1				Библиотека ЦОК https://m.edsoo.ru/f2a2dab0
115	Арифметические действия с положительными и отрицательными числами	1				Библиотека ЦОК https://m.edsoo.ru/f2a2ddee
116	Арифметические действия с положительными и отрицательными числами	1				Библиотека ЦОК https://m.edsoo.ru/f2a2defc
117	Арифметические действия с положительными и отрицательными числами	1				Библиотека ЦОК https://m.edsoo.ru/f2a2e384
118	Арифметические действия с положительными и отрицательными числами	1				Библиотека ЦОК https://m.edsoo.ru/f2a2e5f0
119	Арифметические действия с положительными и отрицательными числами	1				Библиотека ЦОК https://m.edsoo.ru/f2a2e762

120	Арифметические действия с положительными и отрицательными числами	1				Библиотека ЦОК https://m.edsoo.ru/f2a2eb90
121	Арифметические действия с положительными и отрицательными числами	1				Библиотека ЦОК https://m.edsoo.ru/f2a2ecf8
122	Арифметические действия с положительными и отрицательными числами	1				Библиотека ЦОК https://m.edsoo.ru/f2a2ee10
123	Арифметические действия с положительными и отрицательными числами	1				Библиотека ЦОК https://m.edsoo.ru/f2a2f248
124	Арифметические действия с положительными и отрицательными числами	1				
125	Арифметические действия с положительными и отрицательными числами	1				
126	Арифметические действия с положительными и отрицательными числами	1				
127	Арифметические действия с положительными и отрицательными числами	1				
128	Арифметические действия с положительными и отрицательными числами	1				
129	Арифметические действия с	1				

	положительными и отрицательными числами					
130	Арифметические действия с положительными и отрицательными числами	1				
131	Решение текстовых задач	1				Библиотека ЦОК https://m.edsoo.ru/f2a3035a
132	Решение текстовых задач	1				Библиотека ЦОК https://m.edsoo.ru/f2a304c2
133	Решение текстовых задач	1				Библиотека ЦОК https://m.edsoo.ru/f2a305e4
134	Решение текстовых задач	1				Библиотека ЦОК https://m.edsoo.ru/f2a30706
135	Контрольная работа по темам "Буквенные выражения. Положительные и отрицательные числа"	1	1			
136	Прямоугольная система координат на плоскости	1				Библиотека ЦОК https://m.edsoo.ru/f2a30ca6
137	Координаты точки на плоскости, абсцисса и ордината	1				Библиотека ЦОК https://m.edsoo.ru/f2a311d8
138	Столбчатые и круговые диаграммы	1				Библиотека ЦОК https://m.edsoo.ru/f2a3178c
139	Практическая работа по теме "Построение диаграмм"	1		1		Библиотека ЦОК https://m.edsoo.ru/f2a318ae
140	Решение текстовых задач, содержащих данные, представленные в таблицах и на	1				

	диаграммах					
141	Решение текстовых задач, содержащих данные, представленные в таблицах и на диаграммах	1				
142	Прямоугольный параллелепипед, куб, призма, пирамида, конус, цилиндр, шар и сфера	1				Библиотека ЦОК https://m.edsoo.ru/f2a319c6
143	Прямоугольный параллелепипед, куб, призма, пирамида, конус, цилиндр, шар и сфера	1				Библиотека ЦОК https://m.edsoo.ru/f2a31afc
144	Изображение пространственных фигур	1				Библиотека ЦОК https://m.edsoo.ru/f2a3206a
145	Изображение пространственных фигур	1				
146	Примеры развёрток многогранников, цилиндра и конуса	1				
147	Практическая работа по теме "Создание моделей пространственных фигур"	1		1		Библиотека ЦОК https://m.edsoo.ru/f2a3252e
148	Понятие объёма; единицы измерения объёма	1				Библиотека ЦОК https://m.edsoo.ru/f2a321c8
149	Объём прямоугольного параллелепипеда, куба, формулы объёма	1				Библиотека ЦОК https://m.edsoo.ru/f2a3234e
150	Объём прямоугольного параллелепипеда, куба, формулы	1				

	объёма					
151	Повторение основных понятий и методов курсов 5 и 6 классов, обобщение и систематизация знаний	1				Библиотека ЦОК https://m.edsoo.ru/f2a328f8
152	Повторение основных понятий и методов курсов 5 и 6 классов, обобщение и систематизация знаний	1				Библиотека ЦОК https://m.edsoo.ru/f2a32a9c
153	Повторение основных понятий и методов курсов 5 и 6 классов, обобщение и систематизация знаний	1				Библиотека ЦОК https://m.edsoo.ru/f2a32bd2
154	Повторение основных понятий и методов курсов 5 и 6 классов, обобщение и систематизация знаний	1				Библиотека ЦОК https://m.edsoo.ru/f2a3312c
155	Повторение основных понятий и методов курсов 5 и 6 классов, обобщение и систематизация знаний	1				Библиотека ЦОК https://m.edsoo.ru/f2a33352
156	Повторение основных понятий и методов курсов 5 и 6 классов, обобщение и систематизация знаний	1				Библиотека ЦОК https://m.edsoo.ru/f2a33596
157	Повторение основных понятий и методов курсов 5 и 6 классов, обобщение и систематизация знаний	1				Библиотека ЦОК https://m.edsoo.ru/f2a33780

158	Повторение основных понятий и методов курсов 5 и 6 классов, обобщение и систематизация знаний	1				Библиотека ЦОК https://m.edsoo.ru/f2a338b6
159	Повторение основных понятий и методов курсов 5 и 6 классов, обобщение и систематизация знаний	1				Библиотека ЦОК https://m.edsoo.ru/f2a339ce
160	Повторение основных понятий и методов курсов 5 и 6 классов, обобщение и систематизация знаний	1				Библиотека ЦОК https://m.edsoo.ru/f2a33ad2
161	Повторение основных понятий и методов курсов 5 и 6 классов, обобщение и систематизация знаний	1				Библиотека ЦОК https://m.edsoo.ru/f2a33bd6
162	Повторение основных понятий и методов курсов 5 и 6 классов, обобщение и систематизация знаний	1				Библиотека ЦОК https://m.edsoo.ru/f2a33f46
163	Повторение основных понятий и методов курсов 5 и 6 классов, обобщение и систематизация знаний	1				Библиотека ЦОК https://m.edsoo.ru/f2a340b8
164	Повторение основных понятий и методов курсов 5 и 6 классов, обобщение и систематизация знаний	1				Библиотека ЦОК https://m.edsoo.ru/f2a3420c
165	Повторение основных понятий и	1				Библиотека ЦОК

	методов курсов 5 и 6 классов, обобщение и систематизация знаний					https://m.edsoo.ru/f2a3432e
166	Повторение основных понятий и методов курсов 5 и 6 классов, обобщение и систематизация знаний	1				Библиотека ЦОК https://m.edsoo.ru/f2a34478
167	Итоговая контрольная работа	1	1			
168	Повторение основных понятий и методов курсов 5 и 6 классов, обобщение и систематизация знаний	1				Библиотека ЦОК https://m.edsoo.ru/f2a3482e
169	Повторение основных понятий и методов курсов 5 и 6 классов, обобщение и систематизация знаний	1				Библиотека ЦОК https://m.edsoo.ru/f2a34950
170	Повторение основных понятий и методов курсов 5 и 6 классов, обобщение и систематизация знаний	1				Библиотека ЦОК https://m.edsoo.ru/f2a34d2e
ОБЩЕЕ КОЛИЧЕСТВО ЧАСОВ ПО ПРОГРАММЕ		170	5	5		

- 1) число делилось на 5, но не делилось на 2;
- 2) число не делилось ни на 5, ни на 2.

3. Разложите число 1056 на простые множители

4. Найдите НОД (126;240) и НОД(18;24) методом разложения чисел на простые множители.

Вариант № 2.

1. Пользуясь признаками делимости, из данных чисел 1264, 2528, 6320, 9354, 3012, 5481, 9360 выберите:

- 1) числа, кратные 5;
- 2) числа, кратные 2;
- 3) числа, кратные 9;
- 4) числа, кратные 3.

2. В число 302* вставьте вместо * цифру так, чтобы:

- 1) число делилось на 2, но не делилось на 5;
- 2) число делилось и на 2, и на 5.

3. Разложите число 2772 на простые множители.

4. Найдите НОД (210;135) и НОД(16;36) методом разложения чисел на простые множители.

Критерии оценивания:

№ задания	1	2	3	4
Баллы	1	1	1	1

«5» - 4 балла

«4» - 3 баллов

«3» - 2 балла

«2»- 1 или 0 баллов

КОНТРОЛЬНАЯ РАБОТА № 3

«Доли. Дробь. Сложение и вычитание дробей»

Вариант 1

1. Начертите координатный луч с единичным отрезком, равным 4 клеткам, и отметьте на нем точки $A\left(\frac{1}{4}\right)$, $B\left(\frac{3}{4}\right)$. Чему равна длина отрезка AB ?
2. Сравните дроби $\frac{4}{17}$ и $\frac{8}{17}$.
3. Пешеход прошел $\frac{3}{11}$ намеченного маршрута. Какова длина маршрута, если пешеход прошел 6 км?
4. Расположите дроби по возрастанию: $\frac{3}{7}$; $\frac{2}{7}$; $\frac{1}{7}$; $\frac{4}{7}$; $\frac{5}{7}$.

Вариант 2

1. Начертите координатный луч с единичным отрезком, равным 5 клеткам, и отметьте на нем точки $A\left(\frac{2}{5}\right)$, $B\left(\frac{4}{5}\right)$. Чему равна длина отрезка AB ?
2. Сравните дроби $\frac{16}{121}$ и $\frac{18}{121}$.
3. Автобус проехал $\frac{2}{7}$ намеченного маршрута. Какова длина маршрута, если автобус проехал 20 км?
4. Расположите дроби по убыванию $\frac{2}{9}$; $\frac{1}{9}$; $\frac{2}{9}$; $\frac{4}{9}$; $\frac{7}{9}$; $\frac{8}{9}$.

Критерии оценивания:

№ задания	1	2	3	4
Баллы	1	1	2, 1-порядок вычисления верный, но есть арифметическая ошибка	1

«5» - 4 балла

«4» - 3 баллов

«3» - 2 балла

«2» - менее 1баллов

КОНТРОЛЬНАЯ РАБОТА № 4

по теме «Умножение и деление обыкновенных дробей. Взаимно обратные дроби»

Вариант I

1. Выполните умножение:

- 1) $\frac{4}{27} \cdot \frac{9}{16}$; 2) $\frac{28}{5} \cdot \frac{25}{21}$; 3) $\frac{13}{24} \cdot 32$.
2. Выполните деление:
- 1) $\frac{12}{35} : \frac{2}{5}$; 2) $\frac{35}{4} : \frac{7}{16}$; 3) $\frac{15}{17} : 5$.
3. Решить задачу:
 Какое расстояние проедет поезд за $\frac{3}{4}$ час, если его скорость равна 64 км/час?
4. Решить уравнение:
- 1) $\frac{8}{9} \cdot x = \frac{2}{9}$; 2) $x : \frac{9}{16} = \frac{32}{45}$; 3) $\frac{36}{5} : x = \frac{9}{10}$.

Вариант 2

1. Выполните умножение:
- 2) $\frac{5}{32} \cdot \frac{4}{15}$; 2) $\frac{27}{4} \cdot \frac{56}{45}$; 3) $\frac{11}{35} \cdot 20$.
2. Выполните деление:
- 2) $\frac{7}{15} : \frac{14}{25}$; 2) $\frac{20}{9} : \frac{4}{27}$; 3) $\frac{24}{13} : 4$.
3. Решить задачу:
 Какой путь проедет автомобиль за $\frac{2}{3}$ час, если его скорость равна 63 км/час?
4. Решить уравнение:
- 1) $\frac{6}{5} \cdot x = \frac{3}{5}$; 2) $x : \frac{7}{15} = \frac{15}{28}$; 3) $\frac{28}{4} : x = \frac{7}{8}$.

Критерии оценивания:

№ задания	1	2	3	4
Баллы	2	2	2	2
	1 – порядок действий верный, но допущена арифметическая ошибка	1 – порядок действий верный, но допущена арифметическая ошибка	1 – порядок действий верный, но допущена арифметическая ошибка	1 – порядок действий верный, но допущена арифметическая ошибка

- «5» - 7-8 баллов
- «4» - 5-6 баллов
- «3» - 3-4 балла
- «2»- менее 2 баллов

КОНТРОЛЬНАЯ РАБОТА №5

«Действия с обыкновенными дробями»

Вариант 1

1. Выполните умножение: а) $\frac{3}{14} \cdot 7$; б) $\frac{6}{57} \cdot \frac{9}{12}$; в) $2\frac{1}{7} \cdot 1\frac{2}{5}$.
2. Выполните деление: а) $\frac{5}{8} \div 15$; б) $1\frac{2}{9} \div 7\frac{1}{3}$.
3. Решите задачу: $\frac{2}{5}$ руды составляет медь. Сколько граммов меди содержится в 450г руды?

Вариант 2

1. Выполните умножение: а) $\frac{11}{8} \cdot 32$; б) $\frac{8}{51} \cdot \frac{17}{20}$; в) $1\frac{7}{18} \cdot 1\frac{1}{5}$.
2. Выполните деление: а) $\frac{3}{7} \div 6$; б) $1\frac{7}{9} \div 5\frac{1}{3}$.
3. Решите задачу: У Самата было 182тг. Он на $\frac{5}{7}$ части этих денег купил книгу. Сколько стоит книга?

Критерии оценивания:

№ задания	1	2	3
Баллы	1	1	2, 1-порядок вычисления верный, но есть арифметическая ошибка

- «5» - 4 балла
- «4» - 3 балла
- «3» - 2балла
- «2»- 1 балл

КОНТРОЛЬНАЯ РАБОТА № 6
Многоугольники.

Вариант 1

1. Постройте угол МКА, величина которого равна 74° . Проведите произвольно луч КС между сторонами угла МКА. Запишите образовавшиеся углы и измерьте их величины.
2. Решите уравнение: 1) $x+37 = 81$;
2) $150 - x = 98$.
3. Одна из сторон треугольника равна 24 см, вторая – в 4 раза короче первой, а третья – на 16 см длиннее второй. Вычислите периметр треугольника.
4. Решите уравнение: 1) $(34 + x) - 83 = 42$; 2) $45 - (x - 16) = 28$.

Вариант 2

1. Постройте угол АВС, величина которого равна 168° . Проведите произвольно луч ВМ между сторонами угла АВС. Запишите образовавшиеся углы и измерьте их величины.
2. Решите уравнение: 1) $21 + x = 58$;
2) $x - 135 = 76$.
3. Одна из сторон треугольника равна 32 см, вторая – в 2 раза короче первой, а третья – на 6 см короче первой. Вычислите периметр треугольника.
4. Решите уравнение: 1) $(96 - x) - 15 = 64$;
2) $31 - (x + 11) = 18$.

Критерии оценивания:

№ задания	1	2	3	4
Баллы	1	1	2 1 – порядок действий верный, но допущена арифметическая ошибка	1

«5» - 4-5 баллов

«4» - 3 баллов

«3» - 2 балла

«2»- 1 балл

КОНТРОЛЬНАЯ РАБОТА № 7

«Арифметические действия с десятичными дробями»

Вариант 1

1. Запишите в виде десятичной дроби число $6\frac{11}{100}$.
2. Выполните действия: а) $2,131 + 3,79$; б) $12,31 - 4,711$.
3. Расставьте в порядке возрастания числа: 0,39; 0,039; 0,471; 0,53; 0,024.
4. Стороны прямоугольника равны 3,11 см и 6,124 см. Найдите его периметр и округлите получившееся значение до десятых.
5. Найдите значение выражения $3,711 - (2,11 + 1,04) + 4,816 - 3,214 + 2,444$.

Вариант 2

1. Запишите в виде дроби или смешанного числа число 1,47
2. Выполните действия: а) $4,117 - 2,398$; б) $2,189 + 3,748$.
3. Расставьте в порядке убывания числа: 1,49; 0,37; 8,144; 3,241; 0,04.
4. Стороны треугольника равны 2,44 см, 3,11 см и 5,074 см. Найдите его периметр и округлите получившееся значение до сотых.
5. Найдите значение выражения $2,443 + (7,114 - 6,954) + 3,26 - 4,11 + 0,096$

Критерии оценивания:

№ задания	1	2	3	4	5
Баллы	1	1	2	1	2
			1 – порядок действий верный, но допущена арифметическая ошибка		1 – порядок действий верный, но допущена арифметическая ошибка

«5» - 6-7 баллов

«4» - 5-6 баллов

«3» - 3-4 балла

«2»- 2 или менее 2 баллов

КОНТРОЛЬНАЯ РАБОТА № 8

«Основные задачи на дроби»

Вариант 1

1. Выполните действия при помощи микрокалькулятора: а) $42,36 + 11,378$; б) $13,8 \cdot 2,66$
2. Найдите значение выражения при помощи микрокалькулятора: $(36,1 \cdot 2,4 - 16,64) : 700$
3. Запишите в процентах десятичные дроби: 0,37; 0,856; 5,51

Вариант 2

1. Выполните действия при помощи микрокалькулятора: а) $37,48 - 24,115$; б) $0,481 \cdot 3,5$.
2. Найдите значение выражения при помощи микрокалькулятора: $(17,88 \cdot 0,4 - 3,052) : 410$
3. Запишите в виде десятичных дробей: 34%, 122%, 71,6%.

Критерии оценивания:

№ задания	1	2	3
Баллы	2	2	2
	1 – порядок действий верный, но допущена арифметическая ошибка	1 – порядок действий верный, но допущена арифметическая ошибка	1 – порядок действий верный, но допущена арифметическая ошибка

«5» - 5-6 баллов

«4» - 4-3 баллов

«3» - 2 балла

«2»- 0-1 баллов

КОНТРОЛЬНАЯ РАБОТА № 9

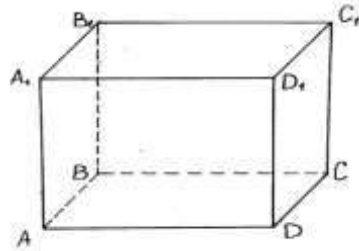
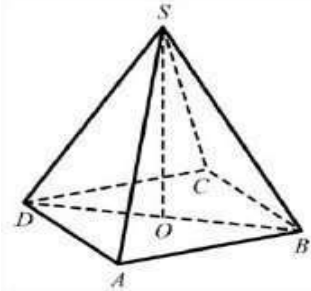
«Многогранники»

Вариант 1

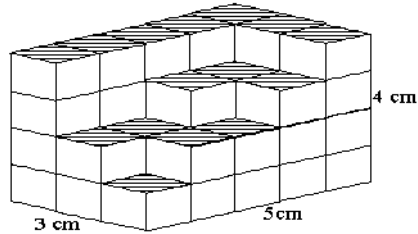
1. а) Сколько рёбер у изображённого многогранника?

б) Выпишите рёбра, сходящиеся в вершине В и подчеркните те из них, которые являются невидимыми.

в) Закончите предложение: «Рёбро BS является стороной грани...»



2. Какие грани параллелепипеда являются невидимыми?



3. Из скольких кубиков сложен параллелепипед?

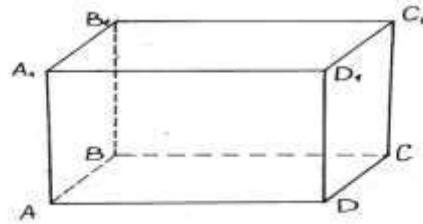
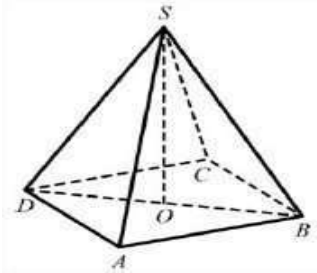
4. Найдите длину ломаной ABB_1C_1 , если $AD=4\text{см}$, $DD_1=1\text{см}$, $DC=2\text{см}$.

Вариант 2

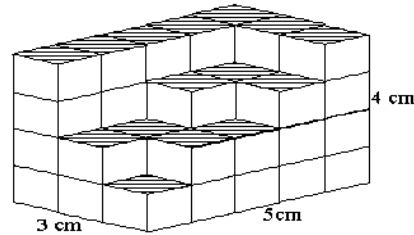
1. а) Сколько рёбер у изображённого многогранника?

б) Выпишите рёбра, сходящиеся в вершине D и подчеркните те из них, которые являются невидимыми.

в) Закончите предложение: «Рёбро AD является стороной грани...»



2. Какие грани параллелепипеда являются видимыми?



3. Из скольких кубиков сложен многогранник?

4. Найдите длину ломаной DCB_1B_1 , если $AD=4\text{см}$, $AA_1=3\text{см}$, $AB=2\text{см}$.

Критерии оценивания:

№ задания	1	2	3	4
Баллы	3	1	1	1

«5» - 5-6 баллов

«4» - 4-3 баллов

«3» - 2 балла

«2» - 1 балл

ИТОГОВАЯ КОНТРОЛЬНАЯ РАБОТА

Вариант 1

1. Решите уравнение: а) $2\frac{3}{7} + x = 4\frac{1}{7}$; б) $10,8:(4x - 1,3) = 4,32$.
2. Найдите углы AOB и BOC , если $\angle AOB$ на 40° больше, чем $\angle BOC$, а $\angle AOC$ – развернутый. Сделайте чертеж.
3. Найдите значение выражения $5,8a + 33,6 - 2,19a + 1,19a - 19,18$ при $a = 2,4$.

Вариант 2

1. Решите уравнение: а) $18\frac{3}{11} - y = 7\frac{7}{11}$; б) $(5x - 1,3) \cdot 25,4 = 52,07$.
2. Найдите углы MON и NOK , если $\angle MON$ на 20° меньше, чем $\angle NOK$, а $\angle MOK$ – прямой. Сделайте чертеж.
3. Найдите значение выражения $13,7b - 5,13b + 8,6 + 4,13b - 4,72$ при $b = 5,1$.

Критерии оценивания:

№ задания	1	2	3	4
Баллы	3	1	1	1

«5» - 5-6 баллов

«4» - 4-3 баллов

«3» - 2 балла

«2» - 1 балл

2.1.6 Алгебра

ПОЯСНИТЕЛЬНАЯ ЗАПИСКА

Рабочая программа по математике для обучающихся с задержкой психического развития (далее – ЗПР) на уровне основного общего образования подготовлена на основе Федерального государственного образовательного стандарта основного общего образования (Приказ Минпросвещения России от 31.05.2021 г. № 287, зарегистрирован Министерством юстиции Российской Федерации 05.07.2021 г., рег. номер 64101) (далее – ФГОС ООО), Примерной адаптированной основной образовательной программы основного общего образования обучающихся с задержкой психического развития (одобренной решением ФУМО по общему образованию (протокол от 18 марта 2022 г. № 1/22)) (далее – ПАООП ООО ЗПР), Примерной рабочей программы основного общего образования по предмету «Математика», Примерной программы воспитания, с учетом распределенных по классам проверяемых требований к результатам освоения Адаптированной основной образовательной программы основного общего образования обучающихся с задержкой психического развития. В рабочей программе учтены идеи и положения Концепции развития математического образования в Российской Федерации.

Общая характеристика учебного предмета «Математика»

Учебный предмет «Математика» входит в предметную область «Математика и информатика». Он способствует развитию вычислительной культуры и логического мышления, формированию умения пользоваться алгоритмами, а также приобретению практических навыков, необходимых в повседневной жизни обучающихся с ЗПР. Учебный предмет развивает мышление, пространственное воображение, функциональную грамотность, умения воспринимать и критически анализировать информацию, представленную в различных формах.

Обучение математике даёт возможность развивать у обучающихся с ЗПР точную, рациональную и информативную речь, умение отбирать наиболее подходящие языковые, символические, графические средства для выражения суждений и наглядного их представления.

Необходимым компонентом общей культуры в современном толковании является общее знакомство с методами познания действительности, представление о предмете и методах математики, их отличий от методов других естественных и гуманитарных наук, об особенностях применения математики для решения научных и прикладных задач. Таким

образом, математическое образование вносит свой вклад в формирование общей культуры человека.

Изучение математики также способствует эстетическому воспитанию человека, пониманию красоты и изящества математических рассуждений, восприятию геометрических форм, усвоению идеи симметрии.

Программа отражает содержание обучения предмету «Математика» с учетом особых образовательных потребностей обучающихся с ЗПР. Овладение учебным предметом «Математика» представляет определенную сложность для учащихся с ЗПР. У обучающихся с ЗПР наиболее выражены отставания в развитии словесно-логических форм мышления, поэтому абстрактные и отвлеченные категории им труднодоступны. В тоже время при специальном обучении обучающиеся могут выполнять задания по алгоритму. Они восприимчивы к помощи, могут выполнить перенос на аналогичное задание усвоенного способа решения. Снижение развития мыслительных операций и замедленное становление логических действий приводят к недостаточной осмысленности совершаемых учебных действий. У обучающихся затруднены счетные вычисления, производимые в уме. В письменных вычислениях они могут пропускать один из промежуточных шагов. При работе с числовыми выражениями, вычислением их значения могут не удерживать правильный порядок действий. При упрощении, преобразовании выражений учащиеся с ЗПР не могут самостоятельно принять решение о последовательности выполнения действий. Конкретность мышления осложняет усвоения навыка решения уравнений, неравенств, системы уравнений. Им малодоступно совершение обратимых операций.

Низкий уровень развития логических операций, недостаточная обобщенность мышления затрудняют изучение темы «Функции»: при определении функциональной зависимости, при описании графической ситуации, используя геометрический, алгебраический, функциональный языки. Нередко учащиеся не видят разницы между областью определения функции и областью значений.

Решение задач сопряжено с трудностями оформления краткой записи, проведения анализа условия задачи, выделения существенного. Обучающиеся сЗПР затрудняются сделать умозаключение от общего к частному, нередко выбирают нерациональные способы решения, иногда ограничиваются манипуляциями с числами.

При изучении геометрического материала обучающиеся с ЗПР сталкиваются с трудностью делать логические выводы, строить последовательные рассуждения. Непрочные знания основных теорем геометрии приводит к ошибкам в решении геометрических задач. Обучающиеся могут подменить формулу, неправильно применить теорему. К серьезным ошибкам в решении задач приводят недостаточно развитые пространственные представления.

Им сложно выполнить чертеж к условию, в письменных работах они не могут привести объяснение к чертежу.

Точность запоминания и воспроизведения учебного материала снижены по причине слабости мнестической деятельности, сужения объема памяти. Обучающимся с ЗПР требуется больше времени на закрепление материала, актуализация знаний по опоре при воспроизведении.

Для преодоления трудностей в изучении учебного предмета «Математика» необходима адаптация объема и характера учебного материала к познавательным возможностям учащихся с ЗПР. Следует учебный материал преподносить небольшими порциями, усложняя его постепенно, изыскивать способы адаптации трудных заданий, некоторые темы давать как ознакомительные; исключать отдельные трудные доказательства; теоретический материал рекомендуется изучать в процессе практической деятельности по решению задач. Органическое единство практической и умственной деятельности учащихся на уроках математики способствуют прочному и сознательному усвоению базисных математических знаний и умений.

Цели и задачи изучения учебного предмета «Математика»

Приоритетными *целями* обучения математике в 5–9 классах являются:

- формирование центральных математических понятий (число, величина, геометрическая фигура, переменная, вероятность, функция), обеспечивающих преемственность и перспективность математического образования обучающихся с ЗПР;
- подведение обучающихся с ЗПР на доступном для них уровне к осознанию взаимосвязи математики и окружающего мира, понимание математики как части общей культуры человечества;
- развитие интеллектуальных и творческих способностей обучающихся с ЗПР, познавательной активности, исследовательских умений, критичности мышления, интереса к изучению математики;
- формирование функциональной математической грамотности: умения распознавать проявления математических понятий, объектов и закономерностей в реальных жизненных ситуациях и при изучении других учебных предметов, проявления зависимостей и закономерностей, формулировать их на языке математики и создавать математические модели, применять освоенный математический аппарат для решения

практико-ориентированных задач, интерпретировать и оценивать полученные результаты.

Достижение этих целей обеспечивается решением следующих *задач*:

- формировать у обучающихся с ЗПР навыки учебно-познавательной деятельности: планирование работы, поиск рациональных путей ее выполнения, осуществления самоконтроля;
- способствовать интеллектуальному развитию, формировать качества, необходимые человеку для полноценной жизни в современном обществе, свойственные математической деятельности: ясности и точности мысли, интуиции, пространственных представлений, способности к преодолению трудностей;
- формировать ключевые компетенции учащихся в рамках предметной области «Математика и информатика»;
- развивать понятийное мышление обучающихся с ЗПР;
- осуществлять коррекцию познавательных процессов обучающихся с ЗПР, необходимых для освоения программного материала по учебному предмету;
- предусматривать возможность компенсации образовательных дефицитов в освоении предшествующего программного материала у обучающихся с ЗПР и недостатков в их математическом развитии;
- сформировать устойчивый интерес учащихся к предмету;
- выявлять и развивать математические и творческие способности.

Основные линии содержания курса математики в 5–9 классах: «Числа и вычисления», «Алгебра» («Алгебраические выражения», «Уравнения и неравенства»), «Функции», «Геометрия» («Геометрические фигуры и их свойства», «Измерение геометрических величин»), «Вероятность и статистика». Данные линии развиваются параллельно, каждая в соответствии с собственной логикой, однако не независимо одна от другой, а в тесном контакте и взаимодействии. Кроме этого, их объединяет логическая составляющая, традиционно присущая математике и пронизывающая все математические курсы и содержательные линии. Сформулированное в Федеральном государственном образовательном стандарте основного общего образования требование «уметь оперировать понятиями: определение, аксиома, теорема, доказательство; умение распознавать истинные и ложные высказывания, приводить примеры и контрпримеры, строить высказывания и отрицания высказываний» относится ко всем курсам, а формирование логических умений распределяется по всем годам обучения на уровне основного общего образования.

Содержание образования, соответствующее предметным результатам освоения Примерной рабочей программы, распределённым по годам обучения, структурировано таким образом, чтобы ко всем основным, принципиальным вопросам обучающиеся обращались неоднократно, чтобы овладение математическими понятиями и навыками осуществлялось последовательно и поступательно, с соблюдением принципа преемственности, а новые знания включались в общую систему математических представлений обучающихся с ЗПР, расширяя и углубляя её, образуя прочные множественные связи. Общие цели изучения учебного предмета «Математика» представлены в Примерной рабочей программе основного общего образования.

Особенности отбора и адаптации учебного материала по математике

Обучение учебному предмету «Математика» строится на создании оптимальных условий для усвоения программного материала обучающимися с ЗПР. Большое внимание уделяется отбору учебного материала в соответствии с принципом доступности при сохранении общего базового уровня, который должен по содержанию и объёму быть адаптированным для обучающихся с ЗПР в соответствии с их особыми образовательными потребностями. Следует облегчить овладение материалом обучающимися с ЗПР посредством его детального объяснения с систематическим повтором, многократной тренировки в применении знаний, используя приемы актуализации (визуальная опора, памятка).

Программа предусматривает внесение некоторых изменений: уменьшение объёма теоретических сведений, вынесение отдельных тем или целых разделов в материалы для обзорного, ознакомительного изучения.

Изменения программы в 5–9 классах

Математика в 5 и 6 классах

В ознакомительном плане рекомендуется изучать следующие темы: «Римская нумерация», «Равные фигуры», «Цилиндр, конус, шар», «Куб», «Прямоугольный параллелепипед», «Перемещение по координатной прямой», «Модуль числа», «Числовые промежутки»; «Масштаб» (изучается в курсе «География»); «Изображение геометрических фигур на нелинованной бумаге с использованием циркуля, линейки, угольника, транспортира», «Длина окружности», «Площадь круга», «Параллельные прямые», «Перпендикулярные прямые», «Осевая и центральная симметрии» (изучается в курсе геометрии);

«Бесконечные периодические десятичные дроби. Десятичное приближение обыкновенной дроби» (изучается в курсе алгебры).

Следует уменьшить количество часов на следующие темы: «Решение логической задачи», «Длина отрезка», «Шкалы», «Распределительный закон умножения», «Запись произведения с буквенными множителями», «Построение конфигураций из частей прямой, окружности на нелинованной и клетчатой бумаге», «Делители и кратные. Признаки делимости», «Наибольший общий делитель и наименьшее общее кратное. Делимость суммы и произведения».

«Приведение дроби к новому знаменателю», «Нахождение части целого и целого по его части». «Округление десятичных дробей». «Решение задач перебором всех возможных вариантов». «Составление буквенных выражений по условию задачи». Высвободившиеся часы можно использовать на повторение (в начале и конце учебного года), на изучение наиболее трудных и значимых тем: в V классе

– на решение уравнений, приведение дроби к новому знаменателю, умножение и деление десятичных дробей, измерение углов; в VI классе – действия с положительными и отрицательными числами, решение уравнений, сложение и вычитание чисел, содержащих целую и дробную часть, на умножение и деление обыкновенных дробей.

Алгебра

В ознакомительном плане рекомендуется изучать следующие темы:

«Иррациональные числа. Действительные числа», «Сравнение действительных чисел, арифметические действия с действительными числами», «Нахождение приближенных значений квадратного корня», «Теорема Виета», «Решения уравнений третьей и четвертой степеней разложением на множители», «Функция y

$=\sqrt{x}$ и ее график», «Погрешность и точность приближения», «Четные и нечетные функции», «Функция $y=x^n$ », «Функция $y=ax^2$, ее график и свойства. Графики функций $y=ax^2+n$ и $y=a(x-m)^2$ », «Уравнение с двумя переменными и его график», «Графический способ решения системы уравнений», «Изображение

членов арифметической и геометрической прогрессий точками на координатной плоскости. Линейный и экспоненциальный рост. Сложные проценты».

Следует уменьшить количество часов на изучение тем: «Формулы»,

«Доказательство тождеств», «Линейное уравнение с двумя неизвестными»,

«График линейного уравнения с двумя переменными», «Графическое решение линейных уравнений и систем линейных уравнений», «Свойства квадратичной функции».

Высвободившиеся часы рекомендуется использовать: для лучшей проработки наиболее важных тем курса: «Решение уравнений», «Решение систем уравнений», «Совместные действия с дробями», «Применение свойств арифметического квадратного корня»; на повторение, решение задач, преобразование выражений, а также на закрепление изученного материала.

Геометрия

Следует основное внимание уделить практической направленности курса, исключив и упростив наиболее сложный для восприятия теоретический материал. На уроках геометрии необходимо максимально использовать наглядные средства обучения, больше проводить практических работ с учащимися, решать задачи. Строить решение задач при постоянном обращении к наглядности – рисункам и чертежам.

Ознакомительно дать темы: «Теоремы и доказательство. Аксиомы», «Доказательство от противного», «Существование и единственность перпендикуляра к прямой», «Метод геометрических мест», «Метод удвоения медианы», «Теорема Фалеса и теорема о пропорциональных отрезках», «Центр масс треугольника», «Изменение тригонометрических функций при возрастании угла», «Формулы для радиусов вписанных и описанных окружностей правильных многоугольников», «Уравнение прямой», «Движение», «Свойства движения», «Теорема о произведении отрезков хорд, теоремы о произведении отрезков секущих, теорема о квадрате касательной».

Следует уменьшить количество часов на изучение тем: «Симметричные фигуры. Основные свойства осевой симметрии», «Центральная симметрия», «Параллельный перенос», «Поворот», «Преобразование подобия. Подобие соответственных элементов», «Основные задачи на построение с помощью циркуля и линейки», «Декартовы координаты на плоскости», «Решение треугольников», «Подобие фигур».

Высвободившиеся часы использовать на решение задач и повторение.

Вероятность и статистика

В связи с тем, что данный курс вызывает наибольшие сложности для обучающихся с ЗПР, связанные со сниженным уровнем развития словесно-логического мышления, его изучение должно строиться на базовом уровне и доступном для учеников материале. Основное внимание следует уделить разделам, связанными с повторением пройденного материала, увеличить количество упражнений и заданий, связанных с практической деятельностью обучающихся.

Необходимо пересмотреть содержание теоретического материала и характер его изложения: теоретический материал преподносить в процессе решения задач и выполнения

заданий наглядно-практического характера; не требовать вывода и запоминания сложных формул, решения нестандартных, трудоёмких заданий. Ряд тем следует изучать в ознакомительном плане.

Программа предоставляет автору рабочей программы свободу в распределении материала по четвертям (триместрам). Распределение времени на изучение тем в течение учебного года самостоятельно определяется образовательной организацией и зависит от особенностей группы обучающихся с ЗПР и их особых образовательных потребностей.

Примерные виды деятельности обучающихся с ЗПР, обусловленные особыми образовательными потребностями и обеспечивающие **осмысленное освоение содержания образования по предмету**

«Математика»

Содержание видов деятельности обучающихся с ЗПР определяется их особыми образовательными потребностями. Помимо широко используемых в ООП ООО общих для всех обучающихся видов деятельности следует усилить виды деятельности специфичные для данной категории детей, обеспечивающие осмысленное освоение содержания образования по предмету: усиление предметно-практической деятельности с активизацией сенсорных систем; чередование видов деятельности, задействующих различные сенсорные системы; освоение материала с опорой на алгоритм; «пошаговость» в изучении материала; использование дополнительной визуальной опоры (схемы, шаблоны, опорные таблицы); речевой отчет о процессе и результате деятельности; выполнение специальных заданий, обеспечивающих коррекцию регуляции учебно-познавательной деятельности и контроль собственного результата.

Примерная тематическая и терминологическая лексика соответствует ООП ООО.

Для обучающихся с ЗПР существенным являются приемы работы с лексическим материалом по предмету. Проводится специальная работа по введению в активный словарь обучающихся соответствующей терминологии. Изучаемые термины вводятся на полисенсорной основе, обязательна визуальная поддержка, алгоритмы работы с определением, опорные схемы для актуализации терминологии.

Место учебного предмета «Математика» в учебном плане

В соответствии с Федеральным государственным образовательным стандартом основного общего образования учебный предмет «Математика» входит в предметную область «Математика и информатика» и является обязательным для изучения. В 5-9 классах учебный предмет «Математика»

традиционно изучается в рамках следующих учебных курсов: в 5-6 классах – курса «Математика», в 7-9 классах – курсов «Алгебра» (включая элементы статистики и теории вероятностей) и «Геометрия». Настоящей программой вводится самостоятельный учебный курс «Вероятность и статистика».

Настоящей программой предусматривается выделение в учебном плане на изучение математики в 5–6 классах 5 учебных часов в неделю в течение каждого года обучения, в 7–9 классах 6 учебных часов в неделю в течение каждого года обучения, всего 952 учебных часа.

Содержание учебного предмета «Математика», представленное в Примерной рабочей программе, соответствует ФГОС ООО, Примерной основной образовательной программе основного общего образования, Примерной адаптированной основной образовательной программе основного общего образования обучающихся с задержкой психического развития.

Тематическое планирование учебных курсов и рекомендуемое распределение учебного времени для изучения отдельных тем, предложенные в настоящей программе, надо рассматривать как примерные ориентиры в помощь составителю авторской рабочей программы и прежде всего учителю. Автор рабочей программы вправе увеличить предложенное число учебных часов на темы, требующие более длительного изучения обучающимися с ЗПР, или уменьшить количество часов на темы, изучаемые на ознакомительном уровне. Допустимо также локальное перераспределение и перестановка элементов содержания внутри данного класса. Количество проверочных работ (тематический и итоговый контроль качества усвоения учебного материала) и их тип (самостоятельные и контрольные работы, тесты) остаются на усмотрение учителя. Также учитель вправе увеличить или уменьшить число учебных часов, отведённых в Примерной рабочей программе на обобщение, повторение, систематизацию знаний обучающихся. Единственным, но принципиально важным критерием, является достижение результатов обучения, указанных в настоящей программе.

На изучение учебного курса «Алгебра» отводится 306 часов: в 7 классе – 102 часа (3 часа в неделю), в 8 классе – 102 часа (3 часа в неделю), в 9 классе – 102 часа (3 часа в неделю).

СОДЕРЖАНИЕ ОБУЧЕНИЯ

7 КЛАСС

Числа и вычисления

Дроби обыкновенные и десятичные, переход от одной формы записи дробей к другой. Понятие рационального числа, запись, сравнение, упорядочивание рациональных чисел. Арифметические действия с рациональными числами. Решение задач из реальной практики на части, на дроби.

Степень с натуральным показателем: определение, преобразование выражений на основе определения, запись больших чисел. Проценты, запись процентов в виде дроби и дроби в виде процентов. Три основные задачи на проценты, решение задач из реальной практики.

Применение признаков делимости, разложение на множители натуральных чисел.

Реальные зависимости, в том числе прямая и обратная пропорциональности.

Алгебраические выражения

Переменные, числовое значение выражения с переменной. Допустимые значения переменных. Представление зависимости между величинами в виде формулы. Вычисления по формулам. Преобразование буквенных выражений, тождественно равные выражения, правила преобразования сумм и произведений, правила раскрытия скобок и приведения подобных слагаемых.

Свойства степени с натуральным показателем.

Одночлены и многочлены. Степень многочлена. Сложение, вычитание, умножение многочленов. Формулы сокращённого умножения: квадрат суммы и квадрат разности. Формула разности квадратов. Разложение многочленов на множители.

Уравнения и неравенства

Уравнение, корень уравнения, правила преобразования уравнения, равносильность уравнений.

Линейное уравнение с одной переменной, число корней линейного уравнения, решение линейных уравнений. Составление уравнений по условию задачи. Решение текстовых задач с помощью уравнений.

Линейное уравнение с двумя переменными и его график. Система двух линейных уравнений с двумя переменными. Решение систем уравнений способом подстановки. Примеры решения текстовых задач с помощью систем уравнений.

Функции

Координата точки на прямой. Числовые промежутки. Расстояние между двумя точками координатной прямой.

Прямоугольная система координат, оси Ox и Oy . Абсцисса и ордината точки на координатной плоскости. Примеры графиков, заданных формулами. Чтение графиков реальных зависимостей. Понятие функции. График функции. Свойства функций. Линейная функция, её график. График функции $y = |x|$. Графическое решение линейных уравнений и систем линейных уравнений.

8 КЛАСС

Числа и вычисления

Квадратный корень из числа. Понятие об иррациональном числе. Десятичные приближения иррациональных чисел. Свойства арифметических квадратных корней и их применение к преобразованию числовых выражений и вычислениям. Действительные числа.

Степень с целым показателем и её свойства. Стандартная запись числа.

Алгебраические выражения

Квадратный трёхчлен, разложение квадратного трёхчлена на множители.

Алгебраическая дробь. Основное свойство алгебраической дроби. Сложение, вычитание, умножение, деление алгебраических дробей. Рациональные выражения и их преобразование.

Уравнения и неравенства

Квадратное уравнение, формула корней квадратного уравнения. Теорема Виета. Решение уравнений, сводящихся к линейным и квадратным. Простейшие дробно-рациональные уравнения.

Графическая интерпретация уравнений с двумя переменными и систем линейных уравнений с двумя переменными. Примеры решения систем нелинейных уравнений с двумя переменными.

Решение текстовых задач алгебраическим способом.

Числовые неравенства и их свойства. Неравенство с одной переменной. Равносильность неравенств. Линейные неравенства с одной переменной. Системы линейных неравенств с одной переменной.

Функции

Понятие функции. Область определения и множество значений функции. Способы задания функций.

График функции. Чтение свойств функции по её графику. Примеры графиков функций, отражающих реальные процессы.

Функции, описывающие прямую и обратную пропорциональные зависимости, их графики. Функции $y = x^2$, $y = x^3$, $y = \sqrt{x}$, $y = 1/x$. Графическое решение уравнений и систем уравнений.

9 КЛАСС

Числа и вычисления

Рациональные числа, иррациональные числа, конечные и бесконечные десятичные дроби. Множество действительных чисел, действительные числа как бесконечные десятичные дроби. Взаимно однозначное соответствие между множеством действительных чисел и координатной прямой.

Сравнение действительных чисел, арифметические действия с действительными числами.

Размеры объектов окружающего мира, длительность процессов в окружающем мире.

Приближённое значение величины, точность приближения. Округление чисел. Прикидка и оценка результатов вычислений.

Уравнения и неравенства

Линейное уравнение. Решение уравнений, сводящихся к линейным.

Квадратное уравнение. Решение уравнений, сводящихся к квадратным.

Биквадратное уравнение. Примеры решения уравнений третьей и четвёртой степеней разложением на множители.

Решение дробно-рациональных уравнений. Решение текстовых задач алгебраическим методом.

Уравнение с двумя переменными и его график. Решение систем двух линейных уравнений с двумя переменными. Решение систем двух уравнений, одно из которых линейное, а другое – второй степени. Графическая интерпретация системы уравнений с двумя переменными.

Решение текстовых задач алгебраическим способом.

Числовые неравенства и их свойства.

Решение линейных неравенств с одной переменной. Решение систем линейных неравенств с одной переменной. Квадратные неравенства. Графическая интерпретация неравенств и систем неравенств с двумя переменными.

Функции

Квадратичная функция, её график и свойства. Парабола, координаты вершины параболы, ось симметрии параболы.

Графики функций: $y = kx$, $y = kx + b$, $y = k/x$, $y = x^3$, $y = \sqrt{x}$, $y = |x|$, и их свойства.

Числовые последовательности **Числовые последовательности и прогрессии**

Понятие числовой последовательности. Задание последовательности рекуррентной формулой и формулой n -го члена.

Арифметическая и геометрическая прогрессии. Формулы n -го члена арифметической и геометрической прогрессий, суммы первых n членов.

Изображение членов арифметической и геометрической прогрессий точками на координатной плоскости. Линейный и экспоненциальный рост. Сложные проценты.

ПЛАНИРУЕМЫЕ РЕЗУЛЬТАТЫ ОСВОЕНИЯ ПРОГРАММЫ УЧЕБНОГО КУРСА «АЛГЕБРА» НА УРОВНЕ ОСНОВНОГО ОБЩЕГО ОБРАЗОВАНИЯ

ЛИЧНОСТНЫЕ РЕЗУЛЬТАТЫ

Личностные результаты освоения программы учебного курса «Алгебра» характеризуются:

1) патриотическое воспитание:

проявлением интереса к прошлому и настоящему российской математики, ценностным отношением к достижениям российских математиков и российской математической школы, к использованию этих достижений в других науках и прикладных сферах;

2) гражданское и духовно-нравственное воспитание:

готовностью к выполнению обязанностей гражданина и реализации его прав, представлением о математических основах функционирования различных структур, явлений, процедур гражданского общества (например, выборы, опросы), готовностью к обсуждению этических проблем, связанных с практическим применением достижений науки, осознанием важности морально-этических принципов в деятельности учёного;

3) трудовое воспитание:

установкой на активное участие в решении практических задач математической направленности, осознанием важности математического образования на протяжении всей жизни для успешной профессиональной деятельности и развитием необходимых умений, осознанным выбором и построением индивидуальной траектории образования и жизненных планов с учётом личных интересов и общественных потребностей;

4) эстетическое воспитание:

способностью к эмоциональному и эстетическому восприятию математических объектов, задач, решений, рассуждений, умению видеть математические закономерности в искусстве;

5) ценности научного познания:

ориентацией в деятельности на современную систему научных представлений об основных закономерностях развития человека, природы и общества, пониманием математической науки как сферы человеческой деятельности, этапов её развития и значимости для развития цивилизации, овладением языком математики и математической культурой как средством познания мира, овладением простейшими навыками исследовательской деятельности;

6) физическое воспитание, формирование культуры здоровья и эмоционального благополучия:

готовностью применять математические знания в интересах своего здоровья, ведения здорового образа жизни (здоровое питание, сбалансированный режим занятий и отдыха, регулярная физическая активность), сформированностью навыка рефлексии, признанием своего права на ошибку и такого же права другого человека;

7) экологическое воспитание:

ориентацией на применение математических знаний для решения задач в области сохранности окружающей среды, планирования поступков и оценки их возможных последствий для окружающей среды, осознанием глобального характера экологических проблем и путей их решения;

8) адаптация к изменяющимся условиям социальной и природной среды:

готовностью к действиям в условиях неопределённости, повышению уровня своей компетентности через практическую деятельность, в том числе умение учиться у других людей, приобретать в совместной деятельности новые знания, навыки и компетенции из опыта других;

необходимостью в формировании новых знаний, в том числе формулировать идеи, понятия, гипотезы об объектах и явлениях, в том числе ранее неизвестных, осознавать дефициты собственных знаний и компетентностей, планировать своё развитие;

способностью осознавать стрессовую ситуацию, воспринимать стрессовую ситуацию как вызов, требующий контрмер, корректировать принимаемые решения и действия, формулировать и оценивать риски и последствия, формировать опыт.

МЕТАПРЕДМЕТНЫЕ РЕЗУЛЬТАТЫ

Познавательные универсальные учебные действия

Базовые логические действия:

- выявлять и характеризовать существенные признаки математических объектов, понятий, отношений между понятиями, формулировать определения понятий, устанавливать существенный признак классификации, основания для обобщения и сравнения, критерии проводимого анализа;
- воспринимать, формулировать и преобразовывать суждения: утвердительные и отрицательные, единичные, частные и общие, условные;
- выявлять математические закономерности, взаимосвязи и противоречия в фактах, данных, наблюдениях и утверждениях, предлагать критерии для выявления закономерностей и противоречий;
- делать выводы с использованием законов логики, дедуктивных и индуктивных умозаключений, умозаключений по аналогии;
- разбирать доказательства математических утверждений (прямые и от противного), проводить самостоятельно несложные доказательства математических фактов, выстраивать аргументацию, приводить примеры и контрпримеры, обосновывать собственные рассуждения;
- выбирать способ решения учебной задачи (сравнивать несколько вариантов решения, выбирать наиболее подходящий с учётом самостоятельно выделенных критериев).

Базовые исследовательские действия:

- использовать вопросы как исследовательский инструмент познания, формулировать вопросы, фиксирующие противоречие, проблему, самостоятельно устанавливать искомое и данное, формировать гипотезу, аргументировать свою позицию, мнение;
- проводить по самостоятельно составленному плану несложный эксперимент, небольшое исследование по установлению особенностей математического объекта, зависимостей объектов между собой;
- самостоятельно формулировать обобщения и выводы по результатам проведённого наблюдения, исследования, оценивать достоверность полученных результатов, выводов и обобщений;
- прогнозировать возможное развитие процесса, а также выдвигать предположения о его развитии в новых условиях.

Работа с информацией:

- выявлять недостаточность и избыточность информации, данных, необходимых для решения задачи;

- выбирать, анализировать, систематизировать и интерпретировать информацию различных видов и форм представления;
- выбирать форму представления информации и иллюстрировать решаемые задачи схемами, диаграммами, иной графикой и их комбинациями;
- оценивать надёжность информации по критериям, предложенным учителем или сформулированным самостоятельно.

Коммуникативные универсальные учебные действия:

- воспринимать и формулировать суждения в соответствии с условиями и целями общения, ясно, точно, грамотно выражать свою точку зрения в устных и письменных текстах, давать пояснения по ходу решения задачи, комментировать полученный результат;
- в ходе обсуждения задавать вопросы по существу обсуждаемой темы, проблемы, решаемой задачи, высказывать идеи, нацеленные на поиск решения, сопоставлять свои суждения с суждениями других участников диалога, обнаруживать различие и сходство позиций, в корректной форме формулировать разногласия, свои возражения;
- представлять результаты решения задачи, эксперимента, исследования, проекта, самостоятельно выбирать формат выступления с учётом задач презентации и особенностей аудитории;
- понимать и использовать преимущества командной и индивидуальной работы при решении учебных математических задач;
- принимать цель совместной деятельности, планировать организацию совместной работы, распределять виды работ, договариваться, обсуждать процесс и результат работы, обобщать мнения нескольких людей;
- участвовать в групповых формах работы (обсуждения, обмен мнениями, мозговые штурмы и другие), выполнять свою часть работы и координировать свои действия с другими членами команды, оценивать качество своего вклада в общий продукт по критериям, сформулированным участниками взаимодействия.

Регулятивные универсальные учебные действия

Самоорганизация:

- самостоятельно составлять план, алгоритм решения задачи (или его часть), выбирать способ решения с учётом имеющихся ресурсов и собственных возможностей, аргументировать и корректировать варианты решений с учётом новой информации.

Самоконтроль, эмоциональный интеллект:

- владеть способами самопроверки, самоконтроля процесса и результата решения математической задачи;
- предвидеть трудности, которые могут возникнуть при решении задачи, вносить коррективы в деятельность на основе новых обстоятельств, найденных ошибок, выявленных трудностей;
- оценивать соответствие результата деятельности поставленной цели и условиям, объяснять причины достижения или недостижения цели, находить ошибку, давать оценку приобретённому опыту.

ПРЕДМЕТНЫЕ РЕЗУЛЬТАТЫ

К концу обучения в 7 классе обучающийся получит следующие предметные результаты:

Числа и вычисления

Выполнять, сочетая устные и письменные приёмы, арифметические действия с рациональными числами.

Находить значения числовых выражений, применять разнообразные способы и приёмы вычисления значений дробных выражений, содержащих обыкновенные и десятичные дроби.

Переходить от одной формы записи чисел к другой (преобразовывать десятичную дробь в обыкновенную, обыкновенную в десятичную, в частности в бесконечную десятичную дробь).

Сравнивать и упорядочивать рациональные числа.

Округлять числа.

Выполнять прикидку и оценку результата вычислений, оценку значений числовых выражений. Выполнять действия со степенями с натуральными показателями.

Применять признаки делимости, разложение на множители натуральных чисел.

Решать практико-ориентированные задачи, связанные с отношением величин, пропорциональностью величин, процентами, интерпретировать результаты решения задач с учётом ограничений, связанных со свойствами рассматриваемых объектов.

Алгебраические выражения

Использовать алгебраическую терминологию и символику, применять её в процессе освоения учебного материала.

Находить значения буквенных выражений при заданных значениях переменных.

Выполнять преобразования целого выражения в многочлен приведением подобных слагаемых, раскрытием скобок.

Выполнять умножение одночлена на многочлен и многочлена на многочлен, применять формулы квадрата суммы и квадрата разности.

Осуществлять разложение многочленов на множители с помощью вынесения за скобки общего множителя, группировки слагаемых, применения формул сокращённого умножения.

Применять преобразования многочленов для решения различных задач из математики, смежных предметов, из реальной практики.

Использовать свойства степеней с натуральными показателями для преобразования выражений.

Уравнения и неравенства

Решать линейные уравнения с одной переменной, применяя правила перехода от исходного уравнения к равносильному ему. Проверять, является ли число корнем уравнения.

Применять графические методы при решении линейных уравнений и их систем.

Подбирать примеры пар чисел, являющихся решением линейного уравнения с двумя переменными.

Строить в координатной плоскости график линейного уравнения с двумя переменными, пользуясь графиком, приводить примеры решения уравнения.

Решать системы двух линейных уравнений с двумя переменными, в том числе графически.

Составлять и решать линейное уравнение или систему линейных уравнений по условию задачи, интерпретировать в соответствии с контекстом задачи полученный результат.

Функции

Изображать на координатной прямой точки, соответствующие заданным координатам, лучи, отрезки, интервалы, записывать числовые промежутки на алгебраическом языке.

Отмечать в координатной плоскости точки по заданным координатам, строить графики линейных функций. Строить график функции $y = |x|$.

Описывать с помощью функций известные зависимости между величинами: скорость, время, расстояние, цена, количество, стоимость, производительность, время, объём работы.

Находить значение функции по значению её аргумента.

Понимать графический способ представления и анализа информации, извлекать и интерпретировать информацию из графиков реальных процессов и зависимостей.

К концу обучения в 8 классе обучающийся получит следующие предметные результаты:

Числа и вычисления

Использовать начальные представления о множестве действительных чисел для сравнения, округления и вычислений, изображать действительные числа точками на координатной прямой.

Применять понятие арифметического квадратного корня, находить квадратные корни, используя при необходимости калькулятор, выполнять преобразования выражений, содержащих квадратные корни, используя свойства корней.

Использовать записи больших и малых чисел с помощью десятичных дробей и степеней числа 10.

Алгебраические выражения

Применять понятие степени с целым показателем, выполнять преобразования выражений, содержащих степени с целым показателем.

Выполнять тождественные преобразования рациональных выражений на основе правил действий над многочленами и алгебраическими дробями.

Раскладывать квадратный трёхчлен на множители.

Применять преобразования выражений для решения различных задач из математики, смежных предметов, из реальной практики.

Уравнения и неравенства

Решать линейные, квадратные уравнения и рациональные уравнения, сводящиеся к ним, системы двух уравнений с двумя переменными.

Проводить простейшие исследования уравнений и систем уравнений, в том числе с применением графических представлений (устанавливать, имеет ли уравнение или система уравнений решения, если имеет, то сколько, и прочее).

Переходить от словесной формулировки задачи к её алгебраической модели с помощью составления уравнения или системы уравнений, интерпретировать в соответствии с контекстом задачи полученный результат.

Применять свойства числовых неравенств для сравнения, оценки, решать линейные неравенства с одной переменной и их системы, давать графическую иллюстрацию множества решений неравенства, системы неравенств.

Функции

Понимать и использовать функциональные понятия и язык (термины, символические обозначения), определять значение функции по значению аргумента, определять свойства функции по её графику.

Строить графики элементарных функций вида:

$y = k/x$, $y = x^2$, $y = x^3$, $y = |x|$, $y = \sqrt{x}$, описывать свойства числовой функции по её графику.

К концу обучения в 9 классе обучающийся получит следующие предметные результаты:

Числа и вычисления

Сравнивать и упорядочивать рациональные и иррациональные числа.

Выполнять арифметические действия с рациональными числами, сочетая устные и письменные приёмы, выполнять вычисления с иррациональными числами.

Находить значения степеней с целыми показателями и корней, вычислять значения числовых выражений.

Округлять действительные числа, выполнять прикидку результата вычислений, оценку числовых выражений.

Уравнения и неравенства

Решать линейные и квадратные уравнения, уравнения, сводящиеся к ним, простейшие дробно-рациональные уравнения.

Решать системы двух линейных уравнений с двумя переменными и системы двух уравнений, в которых одно уравнение не является линейным.

Решать текстовые задачи алгебраическим способом с помощью составления уравнения или системы двух уравнений с двумя переменными.

Проводить простейшие исследования уравнений и систем уравнений, в том числе с применением графических представлений (устанавливать, имеет ли уравнение или система уравнений решения, если имеет, то сколько, и прочее).

Решать линейные неравенства, квадратные неравенства, изображать решение неравенств на числовой прямой, записывать решение с помощью символов.

Решать системы линейных неравенств, системы неравенств, включающие квадратное неравенство, изображать решение системы неравенств на числовой прямой, записывать решение с помощью символов.

Использовать неравенства при решении различных задач.

Функции

Распознавать функции изученных видов. Показывать схематически расположение на координатной плоскости графиков функций вида: $y = kx$, $y = kx + b$, $y = k/x$, $y = ax^2 + bx + c$, $y = x^3$, $y = \sqrt{x}$, $y = |x|$, в зависимости от значений коэффициентов, описывать свойства функций.

Строить и изображать схематически графики квадратичных функций, описывать свойства квадратичных функций по их графикам.

Распознавать квадратичную функцию по формуле, приводить примеры квадратичных функций из реальной жизни, физики, геометрии.

Числовые последовательности и прогрессии

Распознавать арифметическую и геометрическую прогрессии при разных способах задания.

Выполнять вычисления с использованием формул n -го члена арифметической и геометрической прогрессий, суммы первых n членов.

Изображать члены последовательности точками на координатной плоскости.

Решать задачи, связанные с числовыми последовательностями, в том числе задачи из реальной жизни (с использованием калькулятора, цифровых технологий).

**ТЕМАТИЧЕСКОЕ ПЛАНИРОВАНИЕ
7 КЛАСС**

№ п/п	Наименование разделов и тем программы	Количество часов			Электронные (цифровые) образовательные ресурсы
		Всего	Контрольные работы	Практические работы	
1	Числа и вычисления. Рациональные числа	25	1		Библиотека ЦОК https://m.edsoo.ru/7f415b90
2	Алгебраические выражения	27	1		Библиотека ЦОК https://m.edsoo.ru/7f415b90
3	Уравнения и неравенства	20	1		Библиотека ЦОК https://m.edsoo.ru/7f415b90
4	Координаты и графики. Функции	24	1		Библиотека ЦОК https://m.edsoo.ru/7f415b90
5	Повторение и обобщение	6	1		Библиотека ЦОК https://m.edsoo.ru/7f415b90
ОБЩЕЕ КОЛИЧЕСТВО ЧАСОВ ПО ПРОГРАММЕ		102	5	0	

8 КЛАСС

№ п/п	Наименование разделов и тем программы	Количество часов			Электронные (цифровые) образовательные ресурсы
		Всего	Контрольные работы	Практические работы	
1	Числа и вычисления. Квадратные корни	15			Библиотека ЦОК https://m.edsoo.ru/7f417af8
2	Числа и вычисления. Степень с целым показателем	7			Библиотека ЦОК https://m.edsoo.ru/7f417af8
3	Алгебраические выражения. Квадратный трёхчлен	5	1		Библиотека ЦОК https://m.edsoo.ru/7f417af8
4	Алгебраические выражения. Алгебраическая дробь	15	1		Библиотека ЦОК https://m.edsoo.ru/7f417af8
5	Уравнения и неравенства. Квадратные уравнения	15	1		Библиотека ЦОК https://m.edsoo.ru/7f417af8
6	Уравнения и неравенства. Системы уравнений	13			Библиотека ЦОК https://m.edsoo.ru/7f417af8
7	Уравнения и неравенства. Неравенства	12	1		Библиотека ЦОК https://m.edsoo.ru/7f417af8
8	Функции. Основные понятия	5			Библиотека ЦОК https://m.edsoo.ru/7f417af8
9	Функции. Числовые функции	9			Библиотека ЦОК https://m.edsoo.ru/7f417af8
10	Повторение и обобщение	6	1		Библиотека ЦОК https://m.edsoo.ru/7f417af8
ОБЩЕЕ КОЛИЧЕСТВО ЧАСОВ ПО ПРОГРАММЕ		102	5	0	

9 КЛАСС

№ п/п	Наименование разделов и тем программы	Количество часов			Электронные (цифровые) образовательные ресурсы
		Всего	Контрольные работы	Практические работы	
1	Числа и вычисления. Действительные числа	9			Библиотека ЦОК https://m.edsoo.ru/7f419d08
2	Уравнения и неравенства. Уравнения с одной переменной	14	1		Библиотека ЦОК https://m.edsoo.ru/7f419d08
3	Уравнения и неравенства. Системы уравнений	14	1		Библиотека ЦОК https://m.edsoo.ru/7f419d08
4	Уравнения и неравенства. Неравенства	16	1		Библиотека ЦОК https://m.edsoo.ru/7f419d08
5	Функции	16	1		Библиотека ЦОК https://m.edsoo.ru/7f419d08
6	Числовые последовательности	15	1		Библиотека ЦОК https://m.edsoo.ru/7f419d08
7	Повторение, обобщение, систематизация знаний	18	1		Библиотека ЦОК https://m.edsoo.ru/7f419d08
ОБЩЕЕ КОЛИЧЕСТВО ЧАСОВ ПО ПРОГРАММЕ		102	6	0	

ПОУРОЧНОЕ ПЛАНИРОВАНИЕ

7 КЛАСС

№ п/п	Тема урока	Количество часов			Дата изучения	Электронные цифровые образовательные ресурсы
		Всего	Контрольные работы	Практические работы		
1	Понятие рационального числа	1				
2	Арифметические действия с рациональными числами	1				
3	Арифметические действия с рациональными числами	1				
4	Арифметические действия с рациональными числами	1				
5	Арифметические действия с рациональными числами	1				
6	Арифметические действия с рациональными числами	1				
7	Сравнение, упорядочивание рациональных чисел	1				
8	Сравнение, упорядочивание рациональных чисел	1				
9	Сравнение, упорядочивание рациональных чисел	1				
10	Степень с натуральным показателем	1				Библиотека ЦОК https://m.edsoo.ru/7f4211de
11	Степень с натуральным показателем	1				Библиотека ЦОК https://m.edsoo.ru/7f421382

12	Степень с натуральным показателем	1				Библиотека ЦОК https://m.edsoo.ru/7f42154e
13	Степень с натуральным показателем	1				Библиотека ЦОК https://m.edsoo.ru/7f4218be
14	Степень с натуральным показателем	1				
15	Решение основных задач на дроби, проценты из реальной практики	1				
16	Решение основных задач на дроби, проценты из реальной практики	1				
17	Решение основных задач на дроби, проценты из реальной практики	1				
18	Решение основных задач на дроби, проценты из реальной практики	1				
19	Признаки делимости, разложения на множители натуральных чисел	1				
20	Признаки делимости, разложения на множители натуральных чисел	1				
21	Реальные зависимости. Прямая и обратная пропорциональности	1				
22	Реальные зависимости. Прямая и обратная пропорциональности	1				
23	Реальные зависимости. Прямая и обратная пропорциональности	1				

24	Реальные зависимости. Прямая и обратная пропорциональности	1				
25	Контрольная работа по теме "Рациональные числа"	1	1			
26	Буквенные выражения	1				Библиотека ЦОК https://m.edsoo.ru/7f41feec
27	Переменные. Допустимые значения переменных	1				
28	Формулы	1				
29	Формулы	1				
30	Преобразование буквенных выражений, раскрытие скобок и приведение подобных слагаемых	1				Библиотека ЦОК https://m.edsoo.ru/7f41fafa
31	Преобразование буквенных выражений, раскрытие скобок и приведение подобных слагаемых	1				Библиотека ЦОК https://m.edsoo.ru/7f41fd70
32	Преобразование буквенных выражений, раскрытие скобок и приведение подобных слагаемых	1				
33	Преобразование буквенных выражений, раскрытие скобок и приведение подобных слагаемых	1				
34	Свойства степени с натуральным показателем	1				Библиотека ЦОК https://m.edsoo.ru/7f421382
35	Свойства степени с натуральным показателем	1				Библиотека ЦОК https://m.edsoo.ru/7f42154e
36	Свойства степени с натуральным показателем	1				Библиотека ЦОК https://m.edsoo.ru/7f4218be

37	Многочлены	1				Библиотека ЦОК https://m.edsoo.ru/7f42276e
38	Многочлены	1				Библиотека ЦОК https://m.edsoo.ru/7f422930
39	Сложение, вычитание, умножение многочленов	1				Библиотека ЦОК https://m.edsoo.ru/7f422af2
40	Сложение, вычитание, умножение многочленов	1				Библиотека ЦОК https://m.edsoo.ru/7f422cc8
41	Сложение, вычитание, умножение многочленов	1				Библиотека ЦОК https://m.edsoo.ru/7f422fca
42	Сложение, вычитание, умножение многочленов	1				Библиотека ЦОК https://m.edsoo.ru/7f423182
43	Формулы сокращённого умножения	1				Библиотека ЦОК https://m.edsoo.ru/7f42432a
44	Формулы сокращённого умножения	1				Библиотека ЦОК https://m.edsoo.ru/7f42464a
45	Формулы сокращённого умножения	1				Библиотека ЦОК https://m.edsoo.ru/7f424c12
46	Формулы сокращённого умножения	1				Библиотека ЦОК https://m.edsoo.ru/7f424fd2
47	Формулы сокращённого умножения	1				Библиотека ЦОК https://m.edsoo.ru/7f4251d0
48	Разложение многочленов на множители	1				Библиотека ЦОК https://m.edsoo.ru/7f423312
49	Разложение многочленов на множители	1				Библиотека ЦОК https://m.edsoo.ru/7f4237fe
50	Разложение многочленов на множители	1				Библиотека ЦОК https://m.edsoo.ru/7f4239de

51	Разложение многочленов на множители	1				
52	Контрольная работа по теме "Алгебраические выражения"	1	1			
53	Уравнение, правила преобразования уравнения, равносильность уравнений	1				
54	Линейное уравнение с одной переменной, решение линейных уравнений	1				
55	Линейное уравнение с одной переменной, решение линейных уравнений	1				Библиотека ЦОК https://m.edsoo.ru/7f420482
56	Линейное уравнение с одной переменной, решение линейных уравнений	1				
57	Решение задач с помощью уравнений	1				Библиотека ЦОК https://m.edsoo.ru/7f42064e
58	Решение задач с помощью уравнений	1				Библиотека ЦОК https://m.edsoo.ru/7f420806
59	Решение задач с помощью уравнений	1				Библиотека ЦОК https://m.edsoo.ru/7f4209a0
60	Решение задач с помощью уравнений	1				Библиотека ЦОК https://m.edsoo.ru/7f420e6e
61	Линейное уравнение с двумя переменными и его график	1				Библиотека ЦОК https://m.edsoo.ru/7f427c32
62	Линейное уравнение с двумя переменными и его график	1				Библиотека ЦОК https://m.edsoo.ru/7f427e8a

63	Система двух линейных уравнений с двумя переменными	1				Библиотека ЦОК https://m.edsoo.ru/7f42836c
64	Система двух линейных уравнений с двумя переменными	1				
65	Система двух линейных уравнений с двумя переменными	1				
66	Система двух линейных уравнений с двумя переменными	1				
67	Решение систем уравнений	1				Библиотека ЦОК https://m.edsoo.ru/7f4284de
68	Решение систем уравнений	1				Библиотека ЦОК https://m.edsoo.ru/7f42865a
69	Решение систем уравнений	1				Библиотека ЦОК https://m.edsoo.ru/7f4287d6
70	Решение систем уравнений	1				
71	Решение систем уравнений	1				
72	Контрольная работа по теме "Линейные уравнения"	1	1			Библиотека ЦОК https://m.edsoo.ru/7f421044
73	Координата точки на прямой	1				Библиотека ЦОК https://m.edsoo.ru/7f41de76
74	Числовые промежутки	1				Библиотека ЦОК https://m.edsoo.ru/7f41dff2
75	Числовые промежутки	1				
76	Расстояние между двумя точками координатной прямой	1				
77	Расстояние между двумя точками координатной прямой	1				

78	Прямоугольная система координат на плоскости	1				Библиотека ЦОК https://m.edsoo.ru/7f41e16e
79	Прямоугольная система координат на плоскости	1				Библиотека ЦОК https://m.edsoo.ru/7f41e42a
80	Примеры графиков, заданных формулами	1				Библиотека ЦОК https://m.edsoo.ru/7f41e8a8
81	Примеры графиков, заданных формулами	1				Библиотека ЦОК https://m.edsoo.ru/7f41ed80
82	Примеры графиков, заданных формулами	1				
83	Примеры графиков, заданных формулами	1				
84	Чтение графиков реальных зависимостей	1				Библиотека ЦОК https://m.edsoo.ru/7f41ea24
85	Чтение графиков реальных зависимостей	1				
86	Понятие функции	1				Библиотека ЦОК https://m.edsoo.ru/7f41ef06
87	График функции	1				
88	Свойства функций	1				Библиотека ЦОК https://m.edsoo.ru/7f41f078
89	Свойства функций	1				Библиотека ЦОК https://m.edsoo.ru/7f41f1fe
90	Линейная функция	1				Библиотека ЦОК https://m.edsoo.ru/7f427282
91	Линейная функция	1				Библиотека ЦОК https://m.edsoo.ru/7f427412
92	Построение графика линейной	1				Библиотека ЦОК

	функции				https://m.edsoo.ru/7f426d1e
93	Построение графика линейной функции	1			
94	График функции $y = x $	1			
95	График функции $y = x $	1			
96	Контрольная работа по теме "Координаты и графики. Функции"	1	1		Библиотека ЦОК https://m.edsoo.ru/7f41f50a
97	Повторение основных понятий и методов курса 7 класса, обобщение знаний	1			Библиотека ЦОК https://m.edsoo.ru/7f429c6c
98	Повторение основных понятий и методов курса 7 класса, обобщение знаний	1			Библиотека ЦОК https://m.edsoo.ru/7f429f32
99	Повторение основных понятий и методов курса 7 класса, обобщение знаний	1			Библиотека ЦОК https://m.edsoo.ru/7f42a0e0
100	Повторение основных понятий и методов курса 7 класса, обобщение знаний	1			Библиотека ЦОК https://m.edsoo.ru/7f42a27a
101	Итоговая контрольная работа	1	1		
102	Повторение основных понятий и методов курса 7 класса, обобщение знаний	1			Библиотека ЦОК https://m.edsoo.ru/7f42a900
ОБЩЕЕ КОЛИЧЕСТВО ЧАСОВ ПО ПРОГРАММЕ		102	5	0	

8 КЛАСС

№ п/п	Тема урока	Количество часов			Дата изучения	Электронные цифровые образовательные ресурсы
		Всего	Контрольные работы	Практические работы		
1	Квадратный корень из числа	1				Библиотека ЦОК https://m.edsoo.ru/7f42d452
2	Понятие об иррациональном числе	1				Библиотека ЦОК https://m.edsoo.ru/7f42eaaa
3	Десятичные приближения иррациональных чисел	1				
4	Десятичные приближения иррациональных чисел	1				
5	Действительные числа	1				
6	Сравнение действительных чисел	1				
7	Сравнение действительных чисел	1				
8	Арифметический квадратный корень	1				
9	Уравнение вида $x^2 = a$	1				
10	Свойства арифметических квадратных корней	1				Библиотека ЦОК https://m.edsoo.ru/7f42d862
11	Свойства арифметических квадратных корней	1				Библиотека ЦОК https://m.edsoo.ru/7f42d862
12	Преобразование числовых выражений, содержащих	1				Библиотека ЦОК https://m.edsoo.ru/7f42dd26

	квадратные корни					
13	Преобразование числовых выражений, содержащих квадратные корни	1				Библиотека ЦОК https://m.edsoo.ru/7f42ded4
14	Преобразование числовых выражений, содержащих квадратные корни	1				Библиотека ЦОК https://m.edsoo.ru/7f42e0be
15	Преобразование числовых выражений, содержащих квадратные корни	1				Библиотека ЦОК https://m.edsoo.ru/7f42e262
16	Степень с целым показателем	1				Библиотека ЦОК https://m.edsoo.ru/7f4354a4
17	Стандартная запись числа. Размеры объектов окружающего мира (от элементарных частиц до космических объектов), длительность процессов в окружающем мире	1				Библиотека ЦОК https://m.edsoo.ru/7f436098
18	Свойства степени с целым показателем	1				Библиотека ЦОК https://m.edsoo.ru/7f435648
19	Свойства степени с целым показателем	1				Библиотека ЦОК https://m.edsoo.ru/7f435648
20	Свойства степени с целым показателем	1				Библиотека ЦОК https://m.edsoo.ru/7f435648
21	Свойства степени с целым показателем	1				Библиотека ЦОК https://m.edsoo.ru/7f43599a
22	Свойства степени с целым показателем	1				Библиотека ЦОК https://m.edsoo.ru/7f435ed6

23	Квадратный трёхчлен	1				
24	Квадратный трёхчлен	1				
25	Разложение квадратного трёхчлена на множители	1				Библиотека ЦОК https://m.edsoo.ru/7f42fd38
26	Разложение квадратного трёхчлена на множители	1				Библиотека ЦОК https://m.edsoo.ru/7f42fd38
27	Контрольная работа по темам "Квадратные корни. Степени. Квадратный трёхчлен"	1	1			Библиотека ЦОК https://m.edsoo.ru/7f42ec80
28	Алгебраическая дробь	1				Библиотека ЦОК https://m.edsoo.ru/7f430382
29	Допустимые значения переменных, входящих в алгебраические выражения	1				
30	Допустимые значения переменных, входящих в алгебраические выражения	1				
31	Основное свойство алгебраической дроби	1				Библиотека ЦОК https://m.edsoo.ru/7f4308e6
32	Сокращение дробей	1				Библиотека ЦОК https://m.edsoo.ru/7f430a8a
33	Сокращение дробей	1				Библиотека ЦОК https://m.edsoo.ru/7f430f44
34	Сокращение дробей	1				Библиотека ЦОК https://m.edsoo.ru/7f430f44
35	Сложение, вычитание, умножение и деление алгебраических дробей	1				Библиотека ЦОК https://m.edsoo.ru/7f43128c

36	Сложение, вычитание, умножение и деление алгебраических дробей	1				Библиотека ЦОК https://m.edsoo.ru/7f4315c0
37	Сложение, вычитание, умножение и деление алгебраических дробей	1				Библиотека ЦОК https://m.edsoo.ru/7f4318c2
38	Сложение, вычитание, умножение и деление алгебраических дробей	1				Библиотека ЦОК https://m.edsoo.ru/7f431a20
39	Преобразование выражений, содержащих алгебраические дроби	1				Библиотека ЦОК https://m.edsoo.ru/7f43259c
40	Преобразование выражений, содержащих алгебраические дроби	1				Библиотека ЦОК https://m.edsoo.ru/7f432736
41	Преобразование выражений, содержащих алгебраические дроби	1				Библиотека ЦОК https://m.edsoo.ru/7f432736
42	Контрольная работа по теме "Алгебраическая дробь"	1	1			Библиотека ЦОК https://m.edsoo.ru/7f431d36
43	Квадратное уравнение	1				Библиотека ЦОК https://m.edsoo.ru/7f42ee1a
44	Неполное квадратное уравнение	1				Библиотека ЦОК https://m.edsoo.ru/7f42ee1a
45	Неполное квадратное уравнение	1				Библиотека ЦОК https://m.edsoo.ru/7f42ee1a
46	Формула корней квадратного уравнения	1				Библиотека ЦОК https://m.edsoo.ru/7f42f158

47	Формула корней квадратного уравнения	1				Библиотека ЦОК https://m.edsoo.ru/7f42f3f6
48	Формула корней квадратного уравнения	1				Библиотека ЦОК https://m.edsoo.ru/7f42f5a4
49	Теорема Виета	1				Библиотека ЦОК https://m.edsoo.ru/7f42fef0
50	Теорема Виета	1				Библиотека ЦОК https://m.edsoo.ru/7f430076
51	Решение уравнений, сводящихся к квадратным	1				Библиотека ЦОК https://m.edsoo.ru/7f43c542
52	Решение уравнений, сводящихся к квадратным	1				Библиотека ЦОК https://m.edsoo.ru/7f43c3d0
53	Простейшие дробно-рациональные уравнения	1				Библиотека ЦОК https://m.edsoo.ru/7f4328c6
54	Простейшие дробно-рациональные уравнения	1				Библиотека ЦОК https://m.edsoo.ru/7f432b6e
55	Решение текстовых задач с помощью квадратных уравнений	1				Библиотека ЦОК https://m.edsoo.ru/7f42f75c
56	Решение текстовых задач с помощью квадратных уравнений	1				Библиотека ЦОК https://m.edsoo.ru/7f42f8f6
57	Контрольная работа по теме "Квадратные уравнения"	1	1			Библиотека ЦОК https://m.edsoo.ru/7f4301f2
58	Линейное уравнение с двумя переменными, его график, примеры решения уравнений в целых числах	1				
59	Линейное уравнение с двумя переменными, его график,	1				

	примеры решения уравнений в целых числах					
60	Линейное уравнение с двумя переменными, его график, примеры решения уравнений в целых числах	1				
61	Решение систем двух линейных уравнений с двумя переменными	1				
62	Решение систем двух линейных уравнений с двумя переменными	1				
63	Решение систем двух линейных уравнений с двумя переменными	1				
64	Примеры решения систем нелинейных уравнений с двумя переменными	1				
65	Примеры решения систем нелинейных уравнений с двумя переменными	1				
66	Графическая интерпретация уравнения с двумя переменными и систем линейных уравнений с двумя переменными	1				Библиотека ЦОК https://m.edsoo.ru/7f43d6d6
67	Графическая интерпретация уравнения с двумя переменными и систем линейных уравнений с двумя переменными	1				Библиотека ЦОК https://m.edsoo.ru/7f43d6d6
68	Решение текстовых задач с помощью систем уравнений	1				

69	Решение текстовых задач с помощью систем уравнений	1				
70	Решение текстовых задач с помощью систем уравнений	1				
71	Числовые неравенства и их свойства	1				
72	Числовые неравенства и их свойства	1				
73	Неравенство с одной переменной	1				
74	Линейные неравенства с одной переменной и их решение	1				Библиотека ЦОК https://m.edsoo.ru/7f42c692
75	Линейные неравенства с одной переменной и их решение	1				Библиотека ЦОК https://m.edsoo.ru/7f42c840
76	Линейные неравенства с одной переменной и их решение	1				
77	Системы линейных неравенств с одной переменной и их решение	1				Библиотека ЦОК https://m.edsoo.ru/7f42cb88
78	Системы линейных неравенств с одной переменной и их решение	1				Библиотека ЦОК https://m.edsoo.ru/7f42cd2c
79	Системы линейных неравенств с одной переменной и их решение	1				
80	Изображение решения линейного неравенства и их систем на числовой прямой	1				Библиотека ЦОК https://m.edsoo.ru/7f42c9e4
81	Изображение решения линейного неравенства и их систем на числовой прямой	1				Библиотека ЦОК https://m.edsoo.ru/7f42c9e4
82	Контрольная работа по темам	1	1			

	"Неравенства. Системы уравнений"					
83	Понятие функции	1				Библиотека ЦОК https://m.edsoo.ru/7f433c12
84	Область определения и множество значений функции	1				Библиотека ЦОК https://m.edsoo.ru/7f433d84
85	Способы задания функций	1				
86	График функции	1				
87	Свойства функции, их отображение на графике	1				
88	Чтение и построение графиков функций	1				
89	Примеры графиков функций, отражающих реальные процессы	1				
90	Функции, описывающие прямую и обратную пропорциональные зависимости, их графики	1				Библиотека ЦОК https://m.edsoo.ru/7f434bbc
91	Гипербола	1				
92	Гипербола	1				
93	График функции $y = x^2$	1				Библиотека ЦОК https://m.edsoo.ru/7f4343e2
94	График функции $y = x^2$	1				Библиотека ЦОК https://m.edsoo.ru/7f434572
95	Функции $y = x^2$, $y = x^3$, $y = \sqrt{x}$, $y = x $; графическое решение уравнений и систем уравнений	1				Библиотека ЦОК https://m.edsoo.ru/7f434d38
96	Функции $y = x^2$, $y = x^3$, $y = \sqrt{x}$, $y = x $; графическое решение	1				Библиотека ЦОК https://m.edsoo.ru/7f434eb4

	уравнений и систем уравнений					
97	Повторение основных понятий и методов курсов 7 и 8 классов, обобщение знаний	1				Библиотека ЦОК https://m.edsoo.ru/7f4371aa
98	Повторение основных понятий и методов курсов 7 и 8 классов, обобщение знаний	1				Библиотека ЦОК https://m.edsoo.ru/7f43736c
99	Повторение основных понятий и методов курсов 7 и 8 классов, обобщение знаний	1				Библиотека ЦОК https://m.edsoo.ru/7f437510
100	Повторение основных понятий и методов курсов 7 и 8 классов, обобщение знаний	1				Библиотека ЦОК https://m.edsoo.ru/7f4376b4
101	Итоговая контрольная работа	1	1			Библиотека ЦОК https://m.edsoo.ru/7f436b88
102	Повторение основных понятий и методов курсов 7 и 8 классов, обобщение знаний	1				Библиотека ЦОК https://m.edsoo.ru/7f437858
ОБЩЕЕ КОЛИЧЕСТВО ЧАСОВ ПО ПРОГРАММЕ		102	5	0		

9 КЛАСС

№ п/п	Тема урока	Количество часов			Дата изучения	Электронные цифровые образовательные ресурсы
		Всего	Контрольные работы	Практические работы		
1	Рациональные числа, иррациональные числа, конечные и бесконечные десятичные дроби	1				
2	Множество действительных чисел; действительные числа как бесконечные десятичные дроби	1				
3	Взаимно однозначное соответствие между множеством действительных чисел и множеством точек координатной прямой	1				
4	Сравнение действительных чисел, арифметические действия с действительными числами	1				
5	Приближённое значение величины, точность приближения	1				
6	Округление чисел	1				
7	Округление чисел	1				
8	Прикидка и оценка результатов вычислений	1				
9	Прикидка и оценка результатов вычислений	1				
10	Линейное уравнение. Решение	1				Библиотек ЦОК

	уравнений, сводящихся к линейным					https://m.edsoo.ru/7f43bf66
11	Линейное уравнение. Решение уравнений, сводящихся к линейным	1				
12	Квадратное уравнение. Решение уравнений, сводящихся к квадратным	1				Библиотека ЦОК https://m.edsoo.ru/7f43c542
13	Квадратное уравнение. Решение уравнений, сводящихся к квадратным	1				Библиотека ЦОК https://m.edsoo.ru/7f43c542
14	Биквадратные уравнения	1				Библиотека ЦОК https://m.edsoo.ru/7f43c3d0
15	Биквадратные уравнения	1				Библиотека ЦОК https://m.edsoo.ru/7f43c3d0
16	Примеры решения уравнений третьей и четвёртой степеней разложением на множители	1				
17	Примеры решения уравнений третьей и четвёртой степеней разложением на множители	1				
18	Решение дробно-рациональных уравнений	1				Библиотека ЦОК https://m.edsoo.ru/7f43c9b6
19	Решение дробно-рациональных уравнений	1				Библиотека ЦОК https://m.edsoo.ru/7f43c9b6
20	Решение текстовых задач алгебраическим методом	1				
21	Решение текстовых задач	1				

	алгебраическим методом					
22	Решение текстовых задач алгебраическим методом	1				
23	Контрольная работа по теме "Уравнения с одной переменной"	1	1			
24	Уравнение с двумя переменными и его график	1				Библиотека ЦОК https://m.edsoo.ru/7f43d0b4
25	Уравнение с двумя переменными и его график	1				Библиотека ЦОК https://m.edsoo.ru/7f43d0b4
26	Система двух линейных уравнений с двумя переменными и её решение	1				
27	Система двух линейных уравнений с двумя переменными и её решение	1				
28	Система двух линейных уравнений с двумя переменными и её решение	1				
29	Система двух линейных уравнений с двумя переменными и её решение	1				
30	Решение систем двух уравнений, одно из которых линейное, а другое — второй степени	1				Библиотека ЦОК https://m.edsoo.ru/7f43d23a
31	Решение систем двух уравнений, одно из которых линейное, а другое — второй степени	1				Библиотека ЦОК https://m.edsoo.ru/7f43d55a
32	Решение систем двух уравнений,	1				

	одно из которых линейное, а другое — второй степени					
33	Решение систем двух уравнений, одно из которых линейное, а другое — второй степени	1				
34	Графическая интерпретация системы уравнений с двумя переменными	1				
35	Решение текстовых задач алгебраическим способом	1				
36	Решение текстовых задач алгебраическим способом	1				
37	Контрольная работа по теме "Системы уравнений"	1	1			
38	Числовые неравенства и их свойства	1				
39	Числовые неравенства и их свойства	1				Библиотека ЦОК https://m.edsoo.ru/7f43ad5a
40	Линейные неравенства с одной переменной и их решение	1				Библиотека ЦОК https://m.edsoo.ru/7f43af08
41	Линейные неравенства с одной переменной и их решение	1				Библиотека ЦОК https://m.edsoo.ru/7f43af08
42	Линейные неравенства с одной переменной и их решение	1				Библиотека ЦОК https://m.edsoo.ru/7f43af08
43	Системы линейных неравенств с одной переменной и их решение	1				
44	Системы линейных неравенств с одной переменной и их решение	1				

45	Системы линейных неравенств с одной переменной и их решение	1				
46	Квадратные неравенства и их решение	1				Библиотека ЦОК https://m.edsoo.ru/7f43b098
47	Квадратные неравенства и их решение	1				Библиотека ЦОК https://m.edsoo.ru/7f43b21e
48	Квадратные неравенства и их решение	1				Библиотека ЦОК https://m.edsoo.ru/7f43b5a2
49	Квадратные неравенства и их решение	1				
50	Квадратные неравенства и их решение	1				
51	Графическая интерпретация неравенств и систем неравенств с двумя переменными	1				Библиотека ЦОК https://m.edsoo.ru/7f43b098
52	Графическая интерпретация неравенств и систем неравенств с двумя переменными	1				
53	Контрольная работа по теме "Неравенства"	1	1			
54	Квадратичная функция, её график и свойства	1				Библиотека ЦОК https://m.edsoo.ru/7f4396c6
55	Квадратичная функция, её график и свойства	1				Библиотека ЦОК https://m.edsoo.ru/7f439842
56	Квадратичная функция, её график и свойства	1				Библиотека ЦОК https://m.edsoo.ru/7f4399b4
57	Парабола, координаты вершины параболы, ось симметрии	1				Библиотека ЦОК https://m.edsoo.ru/7f439eb4

	параболы					
58	Парабола, координаты вершины параболы, ось симметрии параболы	1				Библиотека ЦОК https://m.edsoo.ru/7f43a03a
59	Парабола, координаты вершины параболы, ось симметрии параболы	1				Библиотека ЦОК https://m.edsoo.ru/7f43a1ac
60	Парабола, координаты вершины параболы, ось симметрии параболы	1				Библиотека ЦОК https://m.edsoo.ru/7f43a31e
61	Парабола, координаты вершины параболы, ось симметрии параболы	1				Библиотека ЦОК https://m.edsoo.ru/7f43a526
62	Парабола, координаты вершины параболы, ось симметрии параболы	1				
63	Графики функций: $y = kx$, $y = kx + b$, $y = k/x$, $y = x^3$, $y = vx$, $y = x $	1				
64	Графики функций: $y = kx$, $y = kx + b$, $y = k/x$, $y = x^3$, $y = vx$, $y = x $	1				
65	Графики функций: $y = kx$, $y = kx + b$, $y = k/x$, $y = x^3$, $y = vx$, $y = x $	1				
66	Графики функций: $y = kx$, $y = kx + b$, $y = k/x$, $y = x^3$, $y = vx$, $y = x $	1				
67	Графики функций: $y = kx$, $y = kx + b$, $y = k/x$, $y = x^3$, $y = vx$, $y = x $	1				
68	Графики функций: $y = kx$, $y = kx + b$, $y = k/x$, $y = x^3$, $y = vx$, $y = x $	1				

69	Контрольная работа по теме "Функции"	1	1			Библиотека ЦОК https://m.edsoo.ru/7f43ab84
70	Понятие числовой последовательности	1				Библиотека ЦОК https://m.edsoo.ru/7f43e6c6
71	Задание последовательности рекуррентной формулой и формулой n-го члена	1				Библиотека ЦОК https://m.edsoo.ru/7f43ebda
72	Арифметическая и геометрическая прогрессии	1				Библиотека ЦОК https://m.edsoo.ru/7f43ed7e
73	Арифметическая и геометрическая прогрессии	1				Библиотека ЦОК https://m.edsoo.ru/7f43f3b4
74	Формулы n-го члена арифметической и геометрической прогрессий, суммы первых n членов	1				Библиотека ЦОК https://m.edsoo.ru/7f43f58a
75	Формулы n-го члена арифметической и геометрической прогрессий, суммы первых n членов	1				Библиотека ЦОК https://m.edsoo.ru/7f43ef2c
76	Формулы n-го члена арифметической и геометрической прогрессий, суммы первых n членов	1				Библиотека ЦОК https://m.edsoo.ru/7f43f0c6
77	Формулы n-го члена арифметической и геометрической прогрессий, суммы первых n членов	1				Библиотека ЦОК https://m.edsoo.ru/7f43f72e
78	Формулы n-го члена	1				Библиотека ЦОК

	арифметической и геометрической прогрессий, суммы первых n членов					https://m.edsoo.ru/7f43f8a0
79	Изображение членов арифметической и геометрической прогрессий точками на координатной плоскости	1				
80	Изображение членов арифметической и геометрической прогрессий точками на координатной плоскости	1				
81	Линейный и экспоненциальный рост	1				
82	Сложные проценты	1				Библиотека ЦОК https://m.edsoo.ru/7f43fe0e
83	Сложные проценты	1				Библиотека ЦОК https://m.edsoo.ru/7f4401a6
84	Контрольная работа по теме "Числовые последовательности"	1	1			Библиотека ЦОК https://m.edsoo.ru/7f4404f8
85	Повторение, обобщение и систематизация знаний. Запись, сравнение, действия с действительными числами, числовая прямая	1				
86	Повторение, обобщение и систематизация знаний.	1				

	Проценты, отношения, пропорции					
87	Повторение, обобщение и систематизация знаний. Округление, приближение, оценка	1				
88	Повторение, обобщение и систематизация знаний. Решение текстовых задач арифметическим способом	1				Библиотека ЦОК https://m.edsoo.ru/7f443b12
89	Повторение, обобщение и систематизация знаний. Решение текстовых задач арифметическим способом	1				Библиотека ЦОК https://m.edsoo.ru/7f443cd4
90	Повторение, обобщение и систематизация знаний. Решение текстовых задач арифметическим способом	1				Библиотека ЦОК https://m.edsoo.ru/7f443fea
91	Повторение, обобщение и систематизация знаний. Преобразование алгебраических выражений, допустимые значения	1				Библиотека ЦОК https://m.edsoo.ru/7f4441ca
92	Повторение, обобщение и систематизация знаний. Преобразование алгебраических выражений, допустимые значения	1				Библиотека ЦОК https://m.edsoo.ru/7f444364
93	Повторение, обобщение и систематизация знаний. Преобразование алгебраических выражений, допустимые значения	1				Библиотека ЦОК https://m.edsoo.ru/7f4446f2

94	Повторение, обобщение и систематизация знаний. Преобразование алгебраических выражений, допустимые значения	1				Библиотека ЦОК https://m.edsoo.ru/7f444a94
95	Повторение, обобщение и систематизация знаний. Функции: построение, свойства изученных функций	1				Библиотека ЦОК https://m.edsoo.ru/7f444c56
96	Повторение, обобщение и систематизация знаний. Функции: построение, свойства изученных функций	1				Библиотека ЦОК https://m.edsoo.ru/7f444f44
97	Повторение, обобщение и систематизация знаний. Функции: построение, свойства изученных функций	1				Библиотека ЦОК https://m.edsoo.ru/7f44516a
98	Повторение, обобщение и систематизация знаний. Функции: построение, свойства изученных функций	1				Библиотека ЦОК https://m.edsoo.ru/7f4452e6
99	Повторение, обобщение и систематизация знаний. Графическое решение уравнений и их систем	1				Библиотека ЦОК https://m.edsoo.ru/7f445516
100	Повторение, обобщение и систематизация знаний. Графическое решение уравнений и их систем	1				
101	Итоговая контрольная работа	1	1			

102	Обобщение и систематизация знаний	1				
ОБЩЕЕ КОЛИЧЕСТВО ЧАСОВ ПО ПРОГРАММЕ		102	6	0		

7 класс

Контрольная работа по теме «Рациональные числа»

Вариант 1

1. Найдите значение выражения $2\frac{1}{13} \cdot 1\frac{4}{9} - 5\frac{1}{6} : 2\frac{7}{12}$.
2. Вычислите значения выражений $a - 3 \cdot b$ и $2 \cdot a - b$ при $a = 6$ и $b = -5$ и сравните их.
3. Петя купил 5 тетрадей по a руб. и 3 альбома по b руб. Составьте выражение для стоимости покупки. Найдите стоимость покупки при $a = 10,3$ и $b = 16,8$.
4. Укажите допустимые значения переменных в выражении $\frac{3 \cdot a - 2 \cdot b}{a + b}$ и найдите его значение при $a = 1,7$ и $b = -1\frac{1}{2}$.

Вариант 2

1. Найдите значение выражения $3\frac{2}{11} \cdot 1\frac{4}{7} - 4\frac{1}{3} : 1\frac{1}{12}$.
2. Вычислите значения выражений $2 \cdot a - 3 \cdot b$ и $3 \cdot a - b$ при $a = 8$ и $b = -3$ и сравните их.
3. Оля купила 6 тетрадей по a руб. и 4 альбома по b руб. Составьте выражение для стоимости покупки. Найдите стоимость покупки при $a = 9,8$ и $b = 14,4$.
4. Укажите допустимые значения переменных в выражении $\frac{4 \cdot a - 3 \cdot b}{a + 2 \cdot b}$ и найдите его значение при $a = 1,2$ и $b = -\frac{1}{2}$.

Критерии оценивания:

- Оценка
- «5» - выполнено правильно 4 задач
 - «4» - выполнено правильно 3 задачи
 - «3» - выполнено правильно 2 задачи
 - «2» - выполнено меньше 2 задач

Контрольная работа по теме «Алгебраические выражения»

Вариант 1

1. Упростите выражение:

а) $3(x - 2y) - 2(3x - y)$;

б) $(2a - 3b)(a + b) - (a - 2b)(a - b)$.

2. Разложите на множители многочлен:

а) $6ab - 3b^2$;

б) $ac + bc - 3a - 3b$.

3. Решите уравнение:

а) $2x^3 + 3x = 0$;

б) $4(x + 1) = 5(x - 2)$.

Вариант 2

1. Упростите выражение:

а) $2(x - 3y) - 3(x + y)$;

б) $(3a - b)(a + 2b) - (2a - b)(a - b)$.

2. Разложите на множители многочлен:

а) $8ab - 2b^3$;

б) $ac - bc + 2a - 2b$.

3. Решите уравнение:

а) $5x + 3x^3 = 0$;

б) $7(x - 3) = 6(x - 2)$.

Критерии оценивания:

Оценка	«5» - выполнено правильно 5 задач
	«4» - выполнено правильно 4 задачи
	«3» - выполнено правильно 3 задачи
	«2» - выполнено меньше 3 задач

Контрольная работа по теме «Линейные уравнения»**Вариант 1**1. Какие из чисел -3 , -2 , 2 , 3 являются корнями уравнения:

а) $x^2 + 8 = 6x$;

б) $|x - 6| = 3 - 2x$?

2. Решите уравнение:

а) $(2x - 1)(x + 3) = 0$;

б) $\frac{3x - 2}{5} = \frac{2x - 3}{4}$.

3. При каком значении переменной разность выражений $6x - 7$ и $2x + 3$ равна 4?4. При каком значении параметра a уравнение $a \cdot x = 3a + x$ имеет единственный корень? Найдите его.

Вариант 2

1. Какие из чисел -3 , -2 , 2 , 3 являются корнями уравнения:

а) $x^2 + 9 = 6x$;

б) $|x - 4| = -2 - 4x$?

2. Решите уравнение:

а) $(1 - 3x)(x + 2) = 0$;

б) $\frac{2x - 3}{3} = \frac{4x - 1}{5}$.

3. При каком значении переменной разность выражений $8x - 3$ и $3x + 4$ равна 5?

4. При каком значении параметра a уравнение $a \cdot x = 4a + 2x$ имеет единственный корень? Найдите его.

Критерии оценивания:

- Оценка «5» - выполнено правильно 5 задач
«4» - выполнено правильно 4 задачи
«3» - выполнено правильно 3 задачи
«2» - выполнено меньше 3 задач

Контрольная работа по теме «Координаты и графики. Функции»

Вариант 1

1. Функция задана формулой $y = 2x + 3$. Принадлежат ли графику функции точки $A(1; 5)$ и $B(-1; -1)$?

2. Постройте график функции $y = -4x + 3$ и укажите координаты точек пересечения графика с осями координат.

3. Постройте график зависимости $y = kx$, если он проходит через точку $A(-2; 4)$. Найдите угловой коэффициент k .

4. При каком значении параметра a графики функций $y = 3x - 2$ и $y = 7 + (a - 2) \cdot x$ параллельны?

Вариант 2

1. Функция задана формулой $y = -2x + 5$. Принадлежат ли графику функции точки $A(1; 3)$ и $B(-1; 6)$?

2. Постройте график функции $y = 3x + 4$ и укажите координаты точек пересечения графика с осями координат.

3. Постройте график зависимости $y = kx$, если он проходит через точку $A(2; -6)$. Найдите угловой коэффициент k .

4. При каком значении параметра a графики функций $y = 5x + 3$ и $y = -4 + (a + 3) \cdot x$ параллельны?

Критерии оценивания:

- Оценка «5» - выполнено правильно 5 задач
«4» - выполнено правильно 4 задачи
«3» - выполнено правильно 3 задачи
«2» - выполнено меньше 3 задач

Итоговая контрольная работа за курс 7 класса

Вариант 1

1. Упростите выражение $(a + 2b)^2 - (a - b)(b + a)$ и найдите его значение при $a = 1$ и $b = \frac{1}{5}$.

2. Решите уравнение $\frac{5x + 2}{3} + \frac{3x - 1}{5} = 5$.

3. Найдите значение выражения $\frac{(3^4)^2 \cdot 2^{11}}{4 \cdot 36^4}$.

Вариант 2

1. Упростите выражение $(2a + b)^2 - (2a - 3b)(3b + 2a)$ и найдите его значение при $a = 2$ и $b = \frac{1}{5}$.

2. Решите уравнение $\frac{4x+2}{7} + \frac{3x-5}{4} = 3$.

3. Найдите значение выражения $\frac{(5^3)^5 \cdot 3^{16}}{9 \cdot 225^7}$.

Критерии оценивания:

- Оценка «5» - выполнено правильно 5 задач
«4» - выполнено правильно 4 задачи
«3» - выполнено правильно 3 задачи
«2» - выполнено меньше 3 задач

8 класс

Контрольная работа по теме «Квадратные корни. Степени. Квадратный трехчлен»

Вариант 1

1. Дана функция $y = x^2 + 2$. Составьте таблицу значений функции в промежутке $-2 \leq x \leq 2$ с шагом 0,5 и постройте график функции.

2. Выполните действия:

а) $a^3 \cdot a^6$; б) $a^{10} : a^8$; в) $(a^2)^4$; г) $(a^2 \cdot b)^3$.

3. Запишите в виде одночлена стандартного вида выражение:

а) $3 \cdot x^3 y \cdot z^2 \cdot (-2 \cdot z \cdot y^2 \cdot x)$;

б) $(4 \cdot a^5 \cdot b^3 \cdot c^2)^2 : (-8 \cdot a^7 \cdot c^3 \cdot b^4)$.

4. Сравните числа 8^{16} и $2^{16} \cdot 4^{15}$.

Вариант 2

1. Дана функция $y = 1 - x^2$. Составьте таблицу значений функции в промежутке $-2 \leq x \leq 2$ с шагом 0,5 и постройте график функции.

2. Выполните действия:

а) $a^4 \cdot a^5$; б) $a^9 : a^6$; в) $(a^4)^2$; г) $(a^3 \cdot b^2)^2$.

3. Запишите в виде одночлена стандартного вида выражение:

а) $5 \cdot x^2 \cdot y \cdot z^2 \cdot (-3 \cdot y \cdot x \cdot z^2)$;

б) $-8 \cdot a^7 \cdot b^5 \cdot c^4 : (-2 \cdot a^3 \cdot c \cdot b^2)^2$.

4. Сравните числа 10^{14} и $2^{15} \cdot 5^{14}$.

Критерии оценивания:

Оценка	«5» - выполнено правильно 5 задач
	«4» - выполнено правильно 4 задачи
	«3» - выполнено правильно 3 задачи
	«2» - выполнено меньше 3 задач

Контрольная работа по теме «Алгебраическая дробь»

Вариант 1

1. Найдите допустимые значения переменной выражения $\frac{a-3}{a^2+6a}$ и определите, при каком значении переменной данная рациональная дробь равна нулю.

2. Сократите дробь $\frac{6y-3x}{x^2-4y^2}$ и найдите ее значение при $x=0,2$ и $y=0,4$.

3. Выполните действия: $\left(2 + \frac{a}{a+1}\right) : \frac{12a+8}{3a^2+3a}$.

4. Известно, что $\frac{a}{b} = 3$. Найдите значение дроби $\frac{2a+3b}{3a+2b}$.

Вариант 2

1. Найдите допустимые значения переменной выражения $\frac{4+a}{a^2-3a}$ и определите, при каком значении переменной данная рациональная дробь равна нулю.

2. Сократите дробь $\frac{8y+4x}{x^2-4y^2}$ и найдите ее значение при $x=0,3$ и $y=-0,35$.

3. Выполните действия: $\left(\frac{2a}{2a-1} + 1\right) : \frac{4a^2-a}{6a-3}$.

4. Известно, что $\frac{a}{b} = 2$. Найдите значение дроби $\frac{4a+3b}{3a+4b}$.

Критерии оценивания:

Оценка «5» - выполнено правильно 5 задач

«4» - выполнено правильно 4 задачи

«3» - выполнено правильно 3 задачи

«2» - выполнено меньше 3 задач

Контрольная работа по теме «Квадратные уравнения»

Вариант 1

1. Решите уравнение $5x^2 + 10x = 0$.
2. Решите уравнение $9x^2 - 4 = 0$.
3. Решите уравнение $x^2 - 7x + 6 = 0$.
4. Решите уравнение $2x^2 + 3x + 4 = 0$.

Вариант 2

1. Решите уравнение $6x^2 + 18x = 0$.
2. Решите уравнение $4x^2 - 9 = 0$.
3. Решите уравнение $x^2 - 8x + 7 = 0$.
4. Решите уравнение $3x^2 + 5x + 6 = 0$.

Критерии оценивания:

Оценка «5» - выполнено правильно 5 задач

«4» - выполнено правильно 4 задачи

«3» - выполнено правильно 3 задачи

«2» - выполнено меньше 3 задач

Контрольная работа по теме «Неравенства»

Вариант 1

1. Решите неравенство $3(x - 1) > 2(3 - x)$.
2. Решите неравенство $-2 \leq 3x + 1 \leq 4$.
3. Решите систему неравенств $\begin{cases} 3 - 2x \geq 0, \\ 3x + 1 > 0. \end{cases}$

Вариант 2

1. Решите неравенство $2(x - 1) < 3(2 - x)$.
2. Решите неравенство $-3 \leq 2x - 1 \leq 5$.
3. Решите систему неравенств $\begin{cases} 4 - 3x \geq 0, \\ 2x + 1 > 0. \end{cases}$

Критерии оценивания:

- Оценка «5» - выполнено правильно 3 задач
 «4» - выполнено правильно 2 задачи
 «3» - выполнено правильно 1 задачи
 «2» - выполнено меньше 0 задач

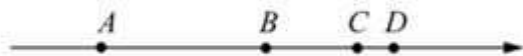
Итоговая контрольная работа за курс 8 класса

1 вариант

Часть 1А

Модуль «Алгебра»

1. Найти значение выражения $\left(\frac{1}{5} + \frac{8}{15}\right) * 6$
2. На координатной прямой точки A , B , C и D соответствуют числам $-0,39$; $-0,09$; $-0,93$; $0,03$.



Какой точке соответствует число $-0,09$?

- 1) A 2) B 3) C 4) D

3. Укажите номер уравнения, которое является приведенным квадратным уравнением

1) $5x^2 + 7x - 1 = 0$ 2) $x^2 - x = 0$ 3) $x + 2x - 5 = 0$ 4) $1 + 8x^2 = 0$

4. Решите систему неравенств:
$$\begin{cases} 4x - 16 < 0 \\ 3x + 1 > 5 \end{cases}$$

5. Каждому уравнению из верхней строки поставьте в соответствие количество корней из нижней строки?

А) $3x^2 - 12x + 12 = 0$ Б) $4x^2 + 7x - 3 = 0$ В) $2x^2 - 5x + 7 = 0$

- 1) 1 корень 2) нет корней 3) 2 корня 4) множество корней

6. Решить квадратное уравнение: $x^2 + 8x + 15 = 0$. Найти сумму корней квадратного уравнения.

7. Какой промежуток соответствует неравенству $x > 7$?

- 1) $(-\infty; 7)$ 2) $(-\infty; 7]$ 3) $[7; +\infty)$ 4) $(7; +\infty)$

8. Какое из чисел не является решением неравенства $2(x - 4) < 5x + 21$?

- 1) 0 2) 4 3) -9 4) -10

9. Укажите решение неравенства $5x + 4 \leq x + 6$

- 1) $(-\infty; 0,5]$ 2) $(-\infty; 2,5]$ 3) $[0,5; +\infty)$ 4) $[2,5; +\infty)$

10. Найдите корни уравнения: $\frac{3x-5}{x+3} = \frac{3x-1}{2+x}$

11. Общий вид приведенного квадратного уравнения: $x^2 + px + q = 0$. x_1, x_2 - корни квадратного уравнения. Выберите верное утверждение:


- 1) $x_1 \cdot x_2 = p$ 2) $x_1 + x_2 = -p$ 3) $x_1 + x_2 = -p$ 4) $x_1 \cdot x_2 = -p$
 $x_1 + x_2 = -q$ $x_1 \cdot x_2 = -q$ $x_1 \cdot x_2 = q$ $x_1 + x_2 = q$

12. Каждому предложению из верхней строки поставьте в соответствие равенство их нижней строки, при котором это предложение станет верным.

- A) $p > q$ Б) $p < q$ В) $p = q$

- 1) $p - q = 0$ 2) $p - q = 0,09$ 3) $p - q = -9$ 4) нет такого равенства

13. На координатной прямой отмечены числа a, c, m . Какое из следующих неравенств верно?



- 1) $a < c$ 2) $c > m$ 3) $m > a$ 4) $c > a$

14. Каков знак числа a , если известно, что $9a < 6a$. Ответ запишите в виде неравенства.

Модуль «Геометрия»

15. Чему равен вписанный угол?

- 1) половине центрального угла, опирающегося на ту же дугу
- 2) центральному углу, опирающемуся на ту же дугу
- 3) величине дуги, на которую он опирается
- 4) удвоенной величине дуги, на которую он опирается

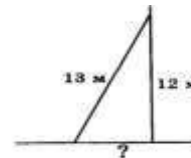
16. Какие из следующих утверждений неверны? В ответ запишите номер выбранного утверждения.

- 1) сумма углов любого треугольника 360° .
- 2) если сумма трех углов выпуклого четырехугольника равна 200° , то четвертый угол равен 160° .
- 3) если в параллелограмме диагонали равны и перпендикулярны, то этот параллелограмм – квадрат.

17. Какие из утверждений верны. Два треугольника называются подобными, если:

- 1) их углы равны
- 2) углы и стороны одного треугольника пропорциональны сходственным углам другого треугольника
- 3) стороны одного треугольника пропорциональны сходственным сторонам другого треугольника.

18. На какое расстояние следует отодвинуть от стены дома



нижний конец лестницы, длина которой 13 м, чтобы верхний ее конец оказался на высоте 12 м?

19. Средней линией треугольника называется:

- 1) прямая, проходящая через середины его сторон
- 2) отрезок, соединяющий точки, лежащие на его сторонах
- 3) отрезок, соединяющий середины двух его сторон
- 4) отрезок, равный половине его стороны

20. Какое из следующих утверждений верно?

- 1) площадь треугольника равна произведению стороны и перпендикуляра, проведенного к стороне
- 2) площадь трапеции равна половине произведения суммы оснований на высоту
- 3) площадь прямоугольника равна половине произведения его сторон
- 4) площадь параллелограмма равна половине произведения стороны на высоту, проведенную к этой стороне
- 5) площадь прямоугольного треугольника равна половине произведения его катетов.

Часть 2

Модуль «Алгебра»

(запишите полное решение и ответ)

26. Один из корней квадратного уравнения $x^2 - 6x + c = 0$ равен 5. Найдите c и другой корень уравнения.

27. Решите уравнение $\frac{x}{x^2 - 2x} - \frac{6}{4 - x^2} = \frac{3}{x^2 + 2x}$

28. Сократите дробь $\frac{6^{13}}{36^5 \cdot 3^3}$

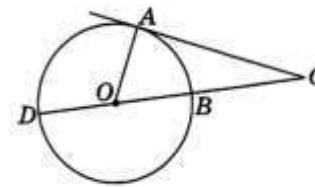
29. Первая труба пропускает на 5 литров воды в минуту меньше, чем вторая труба. Сколько литров воды в минуту пропускает вторая труба, если резервуар объемом 400 литров она заполняет на 2 часа 20 мин. быстрее, чем первая труба заполняет резервуар объемом 900 литров?

Составьте уравнение для решения задачи.

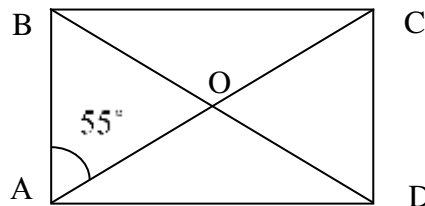
30. При каких значениях x имеет смысл выражение $\sqrt{\frac{x}{4} + 0,7} + \sqrt{2 - 0,4x}$. Найдите сумму всех целых значений входящих в область определения.

Модуль «Геометрия»

31. Найдите угол ACD , если сторона CA касается окружности, а дуга AD окружности, заключенная внутри этого угла, равна 116° .



32. Используя рисунок найти угол между диагоналями $\angle AOD$



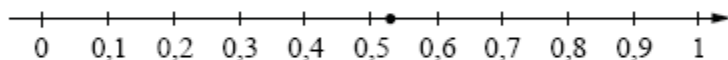
2 вариант

Часть 1А

Модуль «Алгебра»

1. Найти значение выражения $\left(\frac{5}{6} + 1\frac{1}{10}\right) \cdot 24$

2. Одно из чисел $\frac{2}{17}$; $\frac{4}{17}$; $\frac{8}{17}$; $\frac{9}{17}$ отмечено на прямой точкой.



Какое это число?

1) $\frac{2}{17}$

2) $\frac{4}{17}$

3) $\frac{8}{17}$

4) $\frac{9}{17}$

3. Укажите номер уравнения, которое является приведенным квадратным уравнением

1) $2x^2 - 5 + x = 0$ 2) $x^2 + 5 = 0$ 3) $-4x + 4x^2 - 5 = 0$ 4) $2 - x^3 + 8x^2 = 0$

4. Решите систему неравенств:
$$\begin{cases} 5x + 15 < 0 \\ 2x + 20 > 1 \end{cases}$$

5. Каждому уравнению из верхней строки поставьте в соответствие количество корней из нижней строки?

A) $x^2 - 3x - 4 = 0$ B) $3x^2 + 18x + 27 = 0$ B) $3x^2 + 6x + 8 = 0$

1) 1 корень

2) нет корней

3) 2 корня

4) множество корней

6. Решить квадратное уравнение: $x^2 - 7x + 12 = 0$. Найдите разность корней.

7. Какой промежуток соответствует неравенству $x \leq 7$?

- 1) $(-\infty; 7)$ 2) $(-\infty; 7]$ 3) $[7; +\infty)$ 4) $(7; +\infty)$

8. Какое из чисел не является решением неравенства $3x + 6 > 8(x - 1)$?

- 1) 1 2) 3 3) -2 4) 0

9. Укажите решение неравенства $2x - 8 \leq 4x + 6$

- 1) $(-\infty; -7]$ 2) $(-\infty; 1]$ 3) $[-7; +\infty)$ 4) $[1; +\infty)$

10. Найдите корни уравнения: $\frac{2x + 7}{x + 4} = \frac{2x - 5}{x - 4}$

11. Общий вид приведенного квадратного уравнения: $x^2 + px + q = 0$. x_1, x_2 - корни квадратного уравнения. Выберите верное утверждение:

- 1) $x_1 \cdot x_2 = -p$ 2) $x_1 \cdot x_2 = p$ 3) $x_1 + x_2 = -p$ 4) $x_1 + x_2 = -p$
 $x_1 + x_2 = q$ $x_1 + x_2 = -q$ $x_1 \cdot x_2 = q$ $x_1 \cdot x_2 = -q$

12. Каждому предложению из верхней строки поставьте в соответствие равенство их нижней строки, при котором это предложение станет верным.

- А) $m > n$ Б) $m < n$ В) $m = n$

- 1) $m - n = 1$ 2) $m - n = -0,2$ 3) $m - n = 0$ 4) нет такого равенства

13. На координатной прямой отмечены числа a , c , m . Какое из следующих неравенств верно?



- 1) $a > c$ 2) $c > m$ 3) $m < a$ 4) $c < a$

14. Каков знак числа a , если известно, что $2a > 13a$. Ответ запишите в виде неравенства.

Модуль «Геометрия»

15. Чему равен центральный угол?

- 1) половине вписанного угла, опирающегося на ту же дугу
- 2) вписанному углу, опирающемуся на ту же дугу
- 3) величине дуги, на которую он опирается
- 4) половине величины дуги, на которую он опирается

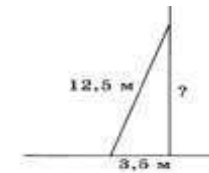
16. Какое из утверждений верно? В ответ запишите номер выбранного утверждения.

- 1) Если в параллелограмме диагонали равны и перпендикулярны, то этот параллелограмм – квадрат.
- 2) Смежные углы всегда равны.
- 3) Каждая из биссектрис равнобедренного треугольника является его высотой.

17. Выберите верные высказывания. Два треугольника называются подобными, если:

- 1) две стороны одного треугольника равны двум сходственным сторонам другого треугольника
- 2) стороны одного треугольника пропорциональны сходственным сторонам другого треугольника
- 3) два угла одного треугольника равны двум углам другого треугольника.

18. Лестница длиной 12,5 м приставлена к стене так, что расстояние от ее нижнего конца до стены равно 3,5 м. На какой высоте от земли находится верхний конец лестницы?



19. Средней линией трапеции называется:

- 1) прямая, проходящая через середины его сторон
- 2) отрезок, соединяющий точки, лежащие на ее основаниях
- 3) отрезок, соединяющий середины двух ее боковых сторон
- 4) отрезок, равный половине ее оснований

20. Какое из следующих утверждений верно?

- 1) площадь треугольника равна половине произведения стороны и перпендикуляра, проведенного к этой

стороне

- 2) площадь трапеции равна произведению суммы оснований на высоту
- 3) площадь квадрата равна половине произведения его сторон
- 4) площадь параллелограмма равна произведению стороны на высоту, проведенную к этой стороне
- 5) площадь прямоугольного треугольника равна произведению его катетов.

Часть 2

Модуль «Алгебра»

(запишите полное решение и ответ)

26. Один из корней квадратного уравнения $x^2 + cx + 15 = 0$ равен 5. Найдите c и другой корень уравнения.

27. Решите уравнение $\frac{x}{x^2 - x} + \frac{2}{1 - x^2} = \frac{5}{x^2 + x}$

28. Сократите дробь $\frac{3^2 \cdot 25^4}{5^{10} \cdot 2^2}$

29. Два велосипедиста одновременно отправились в 108 километровый пробег. Первый ехал со скоростью на 3 км/ч большей, чем скорость второго, и прибыл к финишу на 1 час 48 мин. раньше второго. Найдите скорость велосипедиста, который раньше закончил пробег.

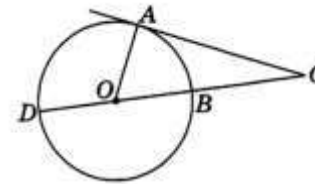
Составьте уравнение для решения задачи.

30. При каких значениях x имеет смысл выражение $\sqrt{0,5 - \frac{x}{3}} - \sqrt{3 + 0,6x}$ Найдите сумму всех целых значений входящих в область определения.

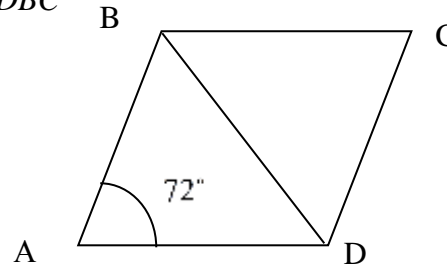
Модуль «Геометрия»

31. Угол ACD равен 24° . Его сторона CA касается окружности. Найдите дуги AD окружности, заключенной внутри этого угла.

градусную величину



32. Используя рисунок найти угол ромба $\angle DBC$



Критерии оценивания:

За каждое задание 1 части – 1 балл (всего 25 баллов)

За каждое задание 2 части – 2 балла (всего 14 баллов)

Общий балл работы – 39 баллов

Выставление оценок (процент выполнения работы) 85-100% -«5», 65%-84% - «4», 35-64% - «3».

«3» - 13-25

«4» - 26-33

«5» - 34-39

9 класс

Контрольная работа по теме «Уравнения с одной переменной»

Вариант 1

К—3 (§ 5)

•1. Решите уравнение:

а) $x^3 - 81x = 0$;

б) $\frac{x^2 + 1}{5} - \frac{x + 1}{4} = 1$.

•2. Решите биквадратное уравнение $x^4 - 19x^2 + 48 = 0$.

•3. При каких a значение дроби $\frac{a^3 - 2a^2 - 9a + 18}{a^2 - 4}$ равно нулю?

Вариант 2

К—3 (§ 5)

•1. Решите уравнение:

а) $x^3 - 64x = 0$;

б) $\frac{x^2 - 4}{3} - \frac{6 - x}{2} = 3$.

•2. Решите биквадратное уравнение $x^4 - 20x^2 + 64 = 0$.

•3. При каких b значение дроби $\frac{b^3 - 5b^2 - 4b + 20}{b^2 - 25}$ равно нулю?

Критерии оценивания:

- Оценка «5» - выполнено правильно 4 задач
«4» - выполнено правильно 3 задачи
«3» - выполнено правильно 2 задачи
«2» - выполнено 1 задач

Контрольная работа по теме «Системы уравнений»**Вариант 1**

К—5 (§ 7, 8)

•1. Решите систему уравнений

$$\begin{cases} x - 2y = 1, \\ xy + y = 12. \end{cases}$$

•2. Одна из сторон прямоугольника на 7 см больше другой, а его диагональ равна 13 см. Найдите стороны прямоугольника.

3. Не выполняя построения, найдите координаты точек пересечения окружности $x^2 + y^2 = 5$ и прямой $x + 3y = 7$.

Вариант 2

К—5 (§ 7, 8)

- 1. Решите систему уравнений

$$\begin{cases} 3x + y = 10, \\ x^2 - y = 8. \end{cases}$$

- 2. Периметр прямоугольника равен 14 см, а его диагональ равна 5 см. Найдите стороны прямоугольника.

3. Не выполняя построения, найдите координаты точек пересечения параболы $y = x^2 - 14$ и прямой $x + y = 6$.

Критерии оценивания:

- Оценка «5» - выполнено правильно 3 задач
«4» - выполнено правильно 2 задачи
«3» - выполнено правильно 1 задачи
«2» - выполнено 0 задач

Контрольная работа по теме «Неравенства»

Вариант 1

К—4 (§ 6)

•1. Решите неравенство:

а) $2x^2 - 7x - 9 < 0$; б) $x^2 > 49$;

в) $4x^2 - x + 1 > 0$.

•2. Решите неравенство, используя метод интервалов:

$$(x + 3)(x - 4)(x - 6) < 0.$$

3. При каких значениях m уравнение $3x^2 + mx + 12 = 0$ имеет два корня?**4.** Решите неравенство:

а) $\frac{5x+1}{x-2} < 0$; б) $\frac{3x-1}{x+8} \geq 2$.

Вариант 2

К—4 (§ 6)

•1. Решите неравенство:

а) $3x^2 - 5x - 22 > 0$; б) $x^2 < 81$;

в) $2x^2 + 3x + 8 < 0$.

•2. Решите неравенство, используя метод интервалов:

$$(x + 5)(x - 1)(x - 4) < 0.$$

3. При каких значениях n уравнение $5x^2 + nx + 20 = 0$ не имеет корней?**4.** Решите неравенство:

а) $\frac{2x+4}{x-7} > 0$; б) $\frac{x-1}{x+5} \leq 3$.

Критерии оценивания:

Оценка	«5» - выполнено правильно 4 задач
	«4» - выполнено правильно 3 задачи
	«3» - выполнено правильно 2 задачи
	«2» - выполнено меньше 2 задач

Контрольная работа по теме «Функции»

Вариант 1

1. Функция задана формулой $y = 2x + 3$. Принадлежат ли графику функции точки $A(1; 5)$ и $B(-1; -1)$?

2. Постройте график функции $y = -4x + 3$ и укажите координаты точек пересечения графика с осями координат.

3. Постройте график зависимости $y = kx$, если он проходит через точку $A(-2; 4)$. Найдите угловой коэффициент k .

6. Постройте график зависимости $|y + 1| = 2$.

Вариант 2

1. Функция задана формулой $y = -2x + 5$. Принадлежат ли графику функции точки $A(1; 3)$ и $B(-1; 6)$?

2. Постройте график функции $y = 3x + 4$ и укажите координаты точек пересечения графика с осями координат.

3. Постройте график зависимости $y = kx$, если он проходит через точку $A(2; -6)$. Найдите угловой коэффициент k .

Критерии оценивания:

Оценка	«5» - выполнено правильно 3 задач
	«4» - выполнено правильно 2 задачи
	«3» - выполнено правильно 1 задачи
	«2» - выполнено 0 задач

Контрольная работа по теме «Числовые последовательности»

Вариант 1

К—6 (§ 9)

- 1. Найдите тридцатый член арифметической прогрессии (a_n) , если $a_1 = -25$ и $d = 4$.
- 2. Найдите сумму первых пятнадцати членов арифметической прогрессии (a_n) , если $a_1 = 2$ и $a_2 = 5$.
- 3. Является ли число -6 членом арифметической прогрессии (c_n) , в которой $c_1 = 30$ и $c_7 = 21$?
- 4. Найдите сумму первых двадцати членов последовательности, заданной формулой $b_n = 2n + 1$.

Вариант 2

К—6 (§ 9)

- 1. Найдите сороковой член арифметической прогрессии (a_n) , если $a_1 = 38$ и $d = -3$.
- 2. Найдите сумму первых двадцати членов арифметической прогрессии (a_n) , если $a_1 = 1$ и $a_2 = 6$.
- 3. Является ли число 39 членом арифметической прогрессии (c_n) , в которой $c_1 = -6$ и $c_9 = 6$?
- 4. Найдите сумму первых тридцати членов последовательности, заданной формулой $b_n = 3n - 1$.

Критерии оценивания:

- | | |
|--------|------------------------------------|
| Оценка | «5» - выполнено правильно 3 задач |
| | «4» - выполнено правильно 2 задачи |
| | «3» - выполнено правильно 1 задачи |
| | «2» - выполнено 0 задач |

Итоговая контрольная работа за курс 9 класса

Вариант 1

К—9 (итоговая)

•1. Упростите выражение $\left(\frac{x-y}{x} - \frac{y-x}{y}\right) : \frac{x+y}{xy}$.

•2. Решите систему уравнений $\begin{cases} x^2 + 2y = -2, \\ x + y = -1. \end{cases}$

•3. Решите неравенство $3 + x \leq 8x - (3x + 7)$.

•4. Упростите выражение $\frac{a^{-3} \cdot (a^4)^2}{a^{-6}}$.

5. Решите систему неравенств $\begin{cases} x^2 - 5x + 6 \leq 0, \\ 2x - 5 \leq 0. \end{cases}$

6. Постройте график функции $y = x^2 - 4$. Укажите, при каких значениях x функция принимает положительные значения.

7. В фермерском хозяйстве под гречиху было отведено два участка. С первого собрали 105 ц гречихи, а со второго, площадь которого на 3 га больше, собрали 152 ц. Найдите площадь каждого участка, если известно, что урожайность гречихи на первом участке была на 2 ц с 1 га больше, чем на втором.

- 1. Упростите выражение $\frac{a}{a+c} \cdot \left(\frac{a+c}{c} + \frac{a+c}{a} \right)$.
- 2. Решите систему уравнений $\begin{cases} y^2 + 2x = 2, \\ x + y = 1. \end{cases}$
- 3. Решите неравенство $6x - 8 \geq 10x - (4 - x)$.
- 4. Упростите выражение $\frac{(x^{-4})^2 \cdot x^9}{x^{-1}}$.
5. Решите систему неравенств $\begin{cases} x^2 - 6x + 8 < 0, \\ 3x - 8 \geq 0. \end{cases}$
6. Постройте график функции $y = -x^2 + 1$. Укажите, при каких значениях x функция принимает отрицательные значения.
7. Из пункта A в пункт B , расстояние между которыми 45 км, выехал велосипедист. Через 30 мин вслед за ним выехал второй велосипедист, который прибыл в пункт B на 15 мин раньше первого. Чему равна скорость каждого велосипедиста, если известно, что скорость первого на 3 км/ч меньше скорости второго?

Вариант 3

К—9 (итоговая)

•1. Упростите выражение $\left(\frac{m+5}{m-5} - \frac{m}{m+5}\right) \cdot \frac{m+5}{3m+5}$.

•2. Решите систему уравнений $\begin{cases} x+2y=11, \\ xy=14. \end{cases}$

•3. Решите неравенство $5x - 3(x - 1,5) < 4x + 1,5$.

•4. Упростите выражение $\frac{(a^{-4})^3 \cdot a^6}{a^{-5}}$.

5. Решите систему неравенств $\begin{cases} x^2 - 8x + 15 \leq 0, \\ 3x - 13 \leq 0. \end{cases}$

6. Постройте график функции $y = x^2 - 2x$. Укажите, при каких значениях x функция принимает отрицательные значения.

7. В фермерском хозяйстве благодаря применению новых технологий урожайность пшеницы возросла на 3 ц с 1 га. В результате было собрано не 190 ц пшеницы, как в предшествующем году, а 198 ц, хотя под пшеницу отвели на 1 га меньше. Какая площадь была отведена в хозяйстве под пшеницу в эти годы?

Вариант 4

К—9 (итоговая)

•1. Упростите выражение $\left(\frac{y+1}{y-1} - \frac{y}{y+1}\right) : \frac{3y+1}{y^2+y}$.

•2. Решите систему уравнений $\begin{cases} x+y=5, \\ x-y^2=3. \end{cases}$

•3. Решите неравенство $x - 2,5(2x - 1) > x - 1,5$.

•4. Упростите выражение $\frac{(x^{-9})^2 \cdot x^{16}}{x^{-4}}$.

5. Решите систему неравенств $\begin{cases} x^2 + x - 42 \leq 0, \\ 3x - 5 > 0. \end{cases}$

6. Постройте график функции $y = x^2 + 2x$. Укажите, при каких значениях x функция принимает положительные значения.

7. Расстояние между городами A и B равно 120 км. Из города A в город B выехал автобус, а через 15 мин вслед за ним отправился автомобиль, скорость которого была на 12 км/ч больше скорости автобуса. Найдите скорость автобуса, если известно, что он прибыл в город B на 5 мин позже автомобиля.

СПИСОК ЛИТЕРАТУРЫ

1. Алгебра-7:учебник/автор: Ю.Н. Макарычев, Н.Г. Миндюк, К.Н. Нешков, С.Б. Суворова, Просвещение, 2012 г.
2. Алгебра-8:учебник/автор: Ю.Н. Макарычев, Н.Г. Миндюк, К.Н. Нешков, С.Б. Суворова, Просвещение, 2012 г.
3. Алгебра-9:учебник/автор: Ю.Н. Макарычев, Н.Г. Миндюк, К.Н. Нешков, С.Б. Суворова, Просвещение, 2012 г.
4. Примерная программа общеобразовательных учреждений по алгебре 7–9 классы, к учебному комплексу для 7-9 классов (авторы Ю.Н. Макарычев, Н.Г. Миндюк, К.Н. Нешков, С.Б. Суворова Ю.Н., составитель Т.А. Бурмистрова – М: «Просвещение», 2009. – с. 22-26).
5. Дидактические материалы по алгебре 7 класс. Авторы: Н.Г. Миндюк, К.Н. Нешков, С.Б. Суворова, Просвещение, 2009 г.
6. Тесты «Алгебра 7-9» под редакцией Алтынова П.И.

2.1.7.Геометрия

ПОЯСНИТЕЛЬНАЯ ЗАПИСКА

Примерная рабочая программа по математике для обучающихся с задержкой психического развития (далее – ЗПР) на уровне основного общего образования подготовлена на основе Федерального государственного образовательного стандарта основного общего образования (Приказ Минпросвещения России от 31.05.2021 г. № 287, зарегистрирован Министерством юстиции Российской Федерации 05.07.2021 г., рег. номер 64101)(далее – ФГОС ООО), Примерной адаптированной основной образовательной программы основного общего образования обучающихся с задержкой психического развития (одобренной решением ФУМО по общему образованию (протокол от 18 марта 2022 г. № 1/22)) (далее – ПАООП ООО ЗПР), Примерной рабочей программы основного общего образования по предмету «Математика», Примерной программы воспитания, с учетом распределенных по классам проверяемых требований к результатам освоения Адаптированной основной образовательной программы основного общего образования обучающихся с задержкой психического развития. В рабочей программе учтены идеи и положения Концепции развития математического образования в Российской Федерации.

Общая характеристика учебного предмета «Математика»

Учебный предмет «Математика» входит в предметную область «Математика и информатика». Он способствует развитию вычислительной культуры и логического мышления, формированию умения пользоваться алгоритмами, а также приобретению практических навыков, необходимых в повседневной жизни обучающихся с ЗПР. Учебный предмет развивает мышление, пространственное воображение,

функциональную грамотность, умения воспринимать и критически анализировать информацию, представленную в различных формах.

Обучение математике даёт возможность развивать у обучающихся с ЗПР точную, рациональную и информативную речь, умение отбирать наиболее подходящие языковые, символические, графические средства для выражения суждений и наглядного их представления.

Необходимым компонентом общей культуры в современном толковании является общее знакомство с методами познания действительности, представление о предмете и методах математики, их отличий от методов других естественных и гуманитарных наук, об особенностях применения математики для решения научных и прикладных задач. Таким образом, математическое образование вносит свой вклад в формирование общей культуры человека.

Изучение математики также способствует эстетическому воспитанию человека, пониманию красоты и изящества математических рассуждений, восприятию геометрических форм, усвоению идеи симметрии.

Программа отражает содержание обучения предмету «Математика» с учетом особых образовательных потребностей обучающихся с ЗПР. Овладение учебным предметом «Математика» представляет определенную сложность для учащихся с ЗПР. У обучающихся с ЗПР наиболее выражены отставания в развитии словесно-логических форм мышления, поэтому абстрактные и отвлеченные категории им труднодоступны. В тоже время при специальном обучении обучающиеся могут выполнять задания по алгоритму. Они восприимчивы к помощи, могут выполнить перенос на аналогичное задание усвоенного способа решения. Снижение развития мыслительных операций и замедленное становление логических действий приводят к недостаточной осмысленности совершаемых учебных действий. У обучающихся затруднены счетные вычисления, производимые в уме. В письменных вычислениях они могут пропускать один из промежуточных шагов. При работе с числовыми выражениями, вычислением их значения могут не удерживать правильный порядок действий. При упрощении, преобразовании выражений учащиеся с ЗПР не могут самостоятельно принять решение о последовательности выполнения действий. Конкретность мышления осложняет усвоения навыка решения уравнений, неравенств, системы уравнений. Им малодоступно совершение обратимых операций.

Низкий уровень развития логических операций, недостаточная обобщенность мышления затрудняют изучение темы «Функции»: при определении функциональной зависимости, при описании графической ситуации, используя геометрический, алгебраический, функциональный языки. Нередко учащиеся не видят разницы между областью определения функции и областью значений.

Решение задач сопряжено с трудностями оформления краткой записи, проведения анализа условия задачи, выделения существенного. Обучающиеся с ЗПР затрудняются сделать умозаключение от общего к частному, нередко выбирают нерациональные способы решения, иногда ограничиваются манипуляциями с числами.

При изучении геометрического материала обучающиеся с ЗПР сталкиваются с трудностью делать логические выводы, строить последовательные рассуждения. Непрочные знания основных теорем геометрии приводит к ошибкам в решении геометрических задач. Обучающиеся могут подменить формулу, неправильно применить теорему. К серьезным ошибкам в решении задач приводят недостаточно развитые пространственные представления. Им сложно выполнить чертеж к условию, в письменных работах они не могут привести объяснение к чертежу.

Точность запоминания и воспроизведения учебного материала снижены по причине слабости мнестической деятельности, сужения объема памяти. Обучающимся с ЗПР требуется больше времени на закрепление материала, актуализация знаний по опоре при воспроизведении.

Для преодоления трудностей в изучении учебного предмета «Математика» необходима адаптация объема и характера учебного материала к

познавательным возможностям учащихся с ЗПР. Следует учебный материал преподносить небольшими порциями, усложняя его постепенно, изыскивать способы адаптации трудных заданий, некоторые темы давать как ознакомительные; исключать отдельные трудные доказательства; теоретический материал рекомендуется изучать в процессе практической деятельности по решению задач. Органическое единство практической и умственной деятельности учащихся на уроках математики способствуют прочному и сознательному усвоению базисных математических знаний и умений.

Цели и задачи изучения учебного предмета «Математика»

Приоритетными *целями* обучения математике в 5–9 классах являются:

- формирование центральных математических понятий (число, величина, геометрическая фигура, переменная, вероятность, функция), обеспечивающих преемственность и перспективность математического образования обучающихся с ЗПР;
- подведение обучающихся с ЗПР на доступном для них уровне к осознанию взаимосвязи математики и окружающего мира, понимание математики как части общей культуры человечества;
- развитие интеллектуальных и творческих способностей обучающихся с ЗПР, познавательной активности, исследовательских умений, критичности мышления, интереса к изучению математики;
- формирование функциональной математической грамотности: умения распознавать проявления математических понятий, объектов и закономерностей в реальных жизненных ситуациях и при изучении других учебных предметов, проявления зависимостей и закономерностей, формулировать их на языке математики и создавать математические модели, применять освоенный математический аппарат для решения практико-ориентированных задач, интерпретировать и оценивать полученные результаты.

Достижение этих целей обеспечивается решением следующих *задач*:

- формировать у обучающихся с ЗПР навыки учебно-познавательной деятельности: планирование работы, поиск рациональных путей ее выполнения, осуществления самоконтроля;
- способствовать интеллектуальному развитию, формировать качества, необходимые человеку для полноценной жизни в современном обществе, свойственные математической деятельности: ясности и точности мысли, интуиции, пространственных представлений, способности к преодолению трудностей;
- формировать ключевые компетенции учащихся в рамках предметной области «Математика и информатика»;
- развивать понятийное мышление обучающихся с ЗПР;

- осуществлять коррекцию познавательных процессов обучающихся с ЗПР, необходимых для освоения программного материала по учебному предмету;
- предусматривать возможность компенсации образовательных дефицитов в освоении предшествующего программного материала у обучающихся с ЗПР и недостатков в их математическом развитии;
- сформировать устойчивый интерес учащихся к предмету;
- выявлять и развивать математические и творческие способности.

Основные линии содержания курса математики в 5–9 классах: «Числа и вычисления», «Алгебра» («Алгебраические выражения», «Уравнения и неравенства»), «Функции», «Геометрия» («Геометрические фигуры и их свойства», «Измерение геометрических величин»), «Вероятность и статистика». Данные линии развиваются параллельно, каждая в соответствии с собственной логикой, однако не независимо одна от другой, а в тесном контакте и взаимодействии. Кроме этого, их объединяет логическая составляющая, традиционно присущая математике и пронизывающая все математические курсы содержательные линии. Сформулированное в Федеральном государственном образовательном стандарте основного общего образования требование «уметь оперировать понятиями: определение, аксиома, теорема, доказательство; уметь распознавать истинные и ложные высказывания, приводить примеры и контрпримеры, строить высказывания и отрицания высказываний» относится ко всем курсам, а формирование логических умений распределяется по всем годам обучения на уровне основного общего образования.

Содержание образования, соответствующее предметным результатам освоения Примерной рабочей программы, распределённым по годам обучения, структурировано таким образом, чтобы ко всем основным, принципиальным вопросам обучающиеся обращались неоднократно, чтобы овладение математическими понятиями и навыками осуществлялось последовательно и поступательно, с соблюдением принципа преемственности, а новые знания включались в общую систему математических представлений обучающихся с ЗПР, расширяя и углубляя её, образуя прочные множественные связи. Общие цели изучения учебного предмета «Математика» представлены в Примерной рабочей программе основного общего образования.

Особенности отбора и адаптации учебного материала по математике

Обучение учебному предмету «Математика» строится на создании оптимальных условий для усвоения программного материала обучающимися с ЗПР. Большое внимание уделяется отбору учебного материала в соответствии с принципом доступности при сохранении общего базового уровня, который должен по содержанию и объёму быть адаптированным для обучающихся с ЗПР в соответствии с их особыми образовательными потребностями. Следует облегчить овладение материалом обучающимися с ЗПР посредством его детального объяснения с систематическим повтором, многократной тренировки

в применении знаний, используя приемы актуализации (визуальная опора, памятка).

Программа предусматривает внесение некоторых изменений: уменьшение объема теоретических сведений, вынесение отдельных тем или целых разделов в материалы для обзорного, ознакомительного изучения.

Изменения программы в 5–9 классах

Математика в 5 и 6 классах

В ознакомительном плане рекомендуется изучать следующие темы:

«Римская нумерация», «Равные фигуры», «Цилиндр, конус, шар», «Куб», «Прямоугольный параллелепипед», «Перемещение по координатной прямой», «Модуль числа», «Числовые промежутки»; «Масштаб» (изучается в курсе «География»); «Изображение геометрических фигур на нелинованной бумаге с использованием циркуля, линейки, угольника, транспортира», «Длина окружности», «Площадь круга», «Параллельные прямые», «Перпендикулярные прямые», «Осевая и центральная симметрии» (изучается в курсе геометрии);

«Бесконечные периодические десятичные дроби. Десятичное приближение обыкновенной дроби» (изучается в курсе алгебры).

Следует уменьшить количество часов на следующие темы: «Решение логических задач», «Длина отрезка», «Шкалы», «Распределительный закон умножения», «Запись произведения с буквенными множителями», «Построение конфигураций из частей прямой, окружности на нелинованной и клетчатой бумаге», «Делители и кратные. Признаки делимости», «Наибольший общий делитель и наименьшее общее кратное. Делимость суммы и произведения».

«Приведение дроби к новому знаменателю», «Нахождение части целого и целого по его части». «Округление десятичных дробей». «Решение задач перебором всех возможных вариантов». «Составление буквенных выражений по условию задачи». Высвободившиеся часы можно использовать на повторение (в начале и конце учебного года), на изучение наиболее трудных и значимых тем: в V классе

– на решение уравнений, приведение дроби к новому знаменателю, умножение и деление десятичных дробей, измерение углов; в VI классе – действия с положительными и отрицательными числами, решение уравнений, сложение и вычитание чисел, содержащих целую и дробную часть, на умножение и деление обыкновенных дробей.

Алгебра

В ознакомительном плане рекомендуется изучать следующие темы:

«Иррациональные числа. Действительные числа», «Сравнение действительных чисел, арифметические действия с действительными числами», «Нахождение приближенных значений квадратного корня», «Теорема Виета», «Решения уравнений третьей и четвертой степеней разложением на множители», «Функция $y = \sqrt{x}$ и ее график», «Погрешность и точность приближения», «Четные и нечетные функции», «Функция $y = x^n$ », «Функция $y = ax^2$, ее график и свойства. Графики функций $y = ax^2 + n$ и $y = a(x -$

m)², «Уравнение с двумя переменными и его график», «Графический способ решения системы уравнений», «Изображение

членов арифметической и геометрической прогрессий точками на координатной плоскости. Линейный и экспоненциальный рост. Сложные проценты».

Следует уменьшить количество часов на изучение тем: «Формулы», «Доказательство тождеств», «Линейное уравнение с двумя неизвестными», «График линейного уравнения с двумя переменными», «Графическое решение линейных уравнений и систем линейных уравнений», «Свойства квадратичной функции».

Высвободившиеся часы рекомендуется использовать: для лучшей проработки наиболее важных тем курса: «Решение уравнений», «Решение систем уравнений», «Совместные действия с дробями», «Применение свойств арифметического квадратного корня»; на повторение, решение задач, преобразование выражений, а также на закрепление изученного материала.

Геометрия

Следует основное внимание уделить практической направленности курса, исключив и упростив наиболее сложный для восприятия теоретический материал. На уроках геометрии необходимо максимально использовать наглядные средства обучения, больше проводить практических работ с учащимися, решать задачи. Строить решение задач при постоянном обращении к наглядности – рисункам и чертежам.

Ознакомительно дать темы: «Теоремы и доказательство. Аксиомы», «Доказательство от противного», «Существование и единственность перпендикуляра к прямой», «Метод геометрических мест», «Метод удвоения медианы», «Теорема Фалеса и теорема о пропорциональных отрезках», «Центр масс треугольника», «Изменение тригонометрических функций при возрастании угла», «Формулы для радиусов вписанных и описанных окружностей правильных многоугольников», «Уравнение прямой», «Движение», «Свойства движения», «Теорема о произведении отрезков хорд, теоремы о произведении отрезков секущих, теорема о квадрате касательной».

Следует уменьшить количество часов на изучение тем: «Симметричные фигуры. Основные свойства осевой симметрии», «Центральная симметрия», «Параллельный перенос», «Поворот», «Преобразование подобия. Подобие соответственных элементов», «Основные задачи на построение с помощью циркуля и линейки», «Декартовы координаты на плоскости», «Решение треугольников», «Подобие фигур».

Высвободившиеся часы использовать на решение задач и повторение.

Вероятность и статистика

В связи с тем, что данный курс вызывает наибольшие сложности для обучающихся с ЗПР, связанные со сниженным уровнем развития словесно-логического мышления, его изучение должно строиться на базовом уровне и доступном для учеников материале. Основное внимание следует уделить разделам, связанным с повторением пройденного материала, увеличить количество упражнений и заданий, связанных с практической деятельностью обучающихся.

Необходимо пересмотреть содержание теоретического материала и характер его изложения: теоретический материал преподносить в процессе решения задач и выполнения заданий наглядно-практического характера; не требовать вывода и запоминания сложных формул, решения нестандартных, трудоёмких заданий. Ряд тем следует изучать в ознакомительном плане.

Программа предоставляет автору рабочей программы свободу в распределении материала по четвертям (триместрам). Распределение времени на изучение тем в течение учебного года самостоятельно определяется образовательной организацией и зависит от особенностей группы обучающихся с ЗПР и их особых образовательных потребностей.

Примерные виды деятельности обучающихся с ЗПР, обусловленные особыми образовательными потребностями и обеспечивающие

осмысленное освоение содержания образования по предмету

«Математика»

Содержание видов деятельности обучающихся с ЗПР определяется их особыми образовательными потребностями. Помимо широко используемых в ООП ООО общих для всех обучающихся видов деятельности следует усилить виды деятельности специфичные для данной категории детей, обеспечивающие осмысленное освоение содержания образования по предмету: усиление предметно-практической деятельности с активизацией сенсорных систем; чередование видов деятельности, задействующих различные сенсорные системы; освоение материала с опорой на алгоритм; «пошаговость» в изучении материала; использование дополнительной визуальной опоры (схемы, шаблоны, опорные таблицы); речевой отчет о процессе и результате деятельности; выполнение специальных заданий, обеспечивающих коррекцию регуляции учебно-познавательной деятельности и контроль собственного результата.

Примерная тематическая и терминологическая лексика соответствует ООП ООО.

Для обучающихся с ЗПР существенным являются приемы работы с лексическим материалом по предмету. Проводится специальная работа по введению в активный словарь обучающихся соответствующей терминологии. Изучаемые термины вводятся на полисенсорной основе, обязательна визуальная поддержка, алгоритмы работы с определением, опорные схемы для актуализации терминологии.

Место учебного предмета «Математика» в учебном плане

В соответствии с Федеральным государственным образовательным стандартом основного общего образования учебный предмет «Математика» входит в предметную область «Математика и информатика» и является обязательным для изучения. В 5-9 классах учебный предмет «Математика»

традиционно изучается в рамках следующих учебных курсов: в 5-6 классах – курса «Математика», в 7-9 классах – курсов «Алгебра» (включая элементы статистики и теории вероятностей) и «Геометрия». Настоящей программой вводится самостоятельный учебный курс «Вероятность и статистика».

Настоящей программой предусматривается выделение в учебном плане на изучение математики в 5–6 классах 5 учебных часов в неделю в течение каждого года обучения, в 7–9 классах 6 учебных часов в неделю в течение каждого года обучения, всего 952 учебных часа.

Содержание учебного предмета «Математика», представленное в Примерной рабочей программе, соответствует ФГОС ООО, Примерной основной образовательной программе основного общего образования, Примерной адаптированной основной образовательной программе основного общего образования обучающихся с задержкой психического развития.

Тематическое планирование учебных курсов и рекомендуемое распределение учебного времени для изучения отдельных тем, предложенные в настоящей программе, надо рассматривать как примерные ориентиры в помощь составителю авторской рабочей программы и прежде всего учителю. Автор рабочей программы вправе увеличить предложенное число учебных часов на темы, требующие более длительного изучения обучающимися с ЗПР, или уменьшить количество часов на темы, изучаемые на ознакомительном уровне. Допустимо также локальное перераспределение и перестановка элементов содержания внутри данного класса. Количество проверочных работ (тематический и итоговый контроль качества усвоения учебного материала) и их тип (самостоятельные и контрольные работы, тесты) остаются на усмотрение учителя. Также учитель вправе увеличить или уменьшить число учебных часов, отведённых в Примерной рабочей программе на обобщение, повторение, систематизацию знаний обучающихся. Единственным, но принципиально важным критерием, является достижение результатов обучения, указанных в настоящей программе.

На изучение учебного курса «Геометрия» отводится 204 часа: в 7 классе – 68 часов (2 часа в неделю), в 8 классе – 68 часов (2 часа в неделю), в 9 классе – 68 часов (2 часа в неделю).

СОДЕРЖАНИЕ ОБУЧЕНИЯ

7 КЛАСС

Начальные понятия геометрии. Точка, прямая, отрезок, луч. Угол. Виды углов. Вертикальные и смежные углы. Биссектриса угла. Ломаная, многоугольник. Параллельность и перпендикулярность прямых.

Симметричные фигуры. Основные свойства осевой симметрии. Примеры симметрии в окружающем мире.

Основные построения с помощью циркуля и линейки. Треугольник. Высота, медиана, биссектриса, их свойства.

Равнобедренный и равносторонний треугольники. Неравенство треугольника.

Свойства и признаки равнобедренного треугольника. Признаки равенства треугольников.

Свойства и признаки параллельных прямых. Сумма углов треугольника. Внешние углы треугольника.

Прямоугольный треугольник. Свойство медианы прямоугольного треугольника, проведённой к гипотенузе. Признаки равенства прямоугольных треугольников. Прямоугольный треугольник с углом в 30° .

Неравенства в геометрии: неравенство треугольника, неравенство о длине ломаной, теорема о большем угле и большей стороне треугольника. Перпендикуляр и наклонная.

Геометрическое место точек. Биссектриса угла и серединный перпендикуляр к отрезку как геометрические места точек.

Окружность и круг, хорда и диаметр, их свойства. Взаимное расположение окружности и прямой. Касательная и секущая к окружности. Окружность, вписанная в угол. Вписанная и описанная окружности треугольника.

8 КЛАСС

Четырёхугольники. Параллелограмм, его признаки и свойства. Частные случаи параллелограммов (прямоугольник, ромб, квадрат), их признаки и свойства. Трапеция, равнобокая трапеция, её свойства и признаки. Прямоугольная трапеция.

Метод удвоения медианы. Центральная симметрия. Теорема Фалеса и теорема о пропорциональных отрезках.

Средние линии треугольника и трапеции. Центр масс треугольника.

Подобие треугольников, коэффициент подобия. Признаки подобия треугольников. Применение подобия при решении практических задач.

Свойства площадей геометрических фигур. Формулы для площади треугольника, параллелограмма, ромба и трапеции. Отношение площадей подобных фигур.

Вычисление площадей треугольников и многоугольников на клетчатой бумаге.

Теорема Пифагора. Применение теоремы Пифагора при решении практических задач.

Синус, косинус, тангенс острого угла прямоугольного треугольника. Основное тригонометрическое тождество. Тригонометрические функции углов в 30 , 45 и 60° .

Вписанные и центральные углы, угол между касательной и хордой. Углы между хордами и секущими. Вписанные и описанные четырёхугольники. Взаимное расположение двух окружностей. Касание окружностей. Общие касательные к двум окружностям.

9 КЛАСС

Синус, косинус, тангенс углов от 0 до 180° . Основное тригонометрическое тождество. Формулы приведения.

Решение треугольников. Теорема косинусов и теорема синусов. Решение практических задач с использованием теоремы косинусов и теоремы синусов.

Преобразование подобия. Подобие соответственных элементов.

Теорема о произведении отрезков хорд, теоремы о произведении отрезков секущих, теорема о квадрате касательной.

Вектор, длина (модуль) вектора, сонаправленные векторы, противоположно направленные векторы, коллинеарность векторов, равенство векторов, операции над векторами. Разложение вектора по двум неколлинеарным векторам. Координаты вектора. Скалярное произведение векторов, применение для нахождения длин и углов.

Декартовы координаты на плоскости. Уравнения прямой и окружности в координатах, пересечение окружностей и прямых. Метод координат и его применение.

Правильные многоугольники. Длина окружности. Градусная и радианная мера угла, вычисление длин дуг окружностей. Площадь круга, сектора, сегмента.

Движения плоскости и внутренние симметрии фигур (элементарные представления). Параллельный перенос. Поворот.

ПЛАНИРУЕМЫЕ РЕЗУЛЬТАТЫ ОСВОЕНИЯ ПРОГРАММЫ УЧЕБНОГО КУРСА «ГЕОМЕТРИЯ» НА УРОВНЕ ОСНОВНОГО ОБЩЕГО ОБРАЗОВАНИЯ

ЛИЧНОСТНЫЕ РЕЗУЛЬТАТЫ

Личностные результаты освоения программы учебного курса «Геометрия» характеризуются:

1) патриотическое воспитание:

проявлением интереса к прошлому и настоящему российской математики, ценностным отношением к достижениям российских математиков и российской математической школы, к использованию этих достижений в других науках и прикладных сферах;

2) гражданское и духовно-нравственное воспитание:

готовностью к выполнению обязанностей гражданина и реализации его прав, представлением о математических основах функционирования различных структур, явлений, процедур гражданского общества (например, выборы, опросы), готовностью к обсуждению этических проблем, связанных с практическим применением достижений науки, осознанием важности морально-этических принципов в деятельности учёного;

3) трудовое воспитание:

установкой на активное участие в решении практических задач математической направленности, осознанием важности математического образования на протяжении всей жизни для успешной профессиональной деятельности и развитием необходимых умений, осознанным выбором и построением индивидуальной траектории образования и жизненных планов с учётом личных интересов и общественных потребностей;

4) эстетическое воспитание:

способностью к эмоциональному и эстетическому восприятию математических объектов, задач, решений, рассуждений, умению видеть математические закономерности в искусстве;

5) ценности научного познания:

ориентацией в деятельности на современную систему научных представлений об основных закономерностях развития человека, природы и общества, пониманием математической науки как сферы человеческой деятельности, этапов её развития и значимости для развития цивилизации, овладением языком математики и математической культурой как средством познания мира, овладением простейшими навыками исследовательской деятельности;

б) физическое воспитание, формирование культуры здоровья и эмоционального благополучия:

готовностью применять математические знания в интересах своего здоровья, ведения здорового образа жизни (здоровое питание, сбалансированный режим занятий и отдыха, регулярная физическая активность), сформированностью навыка рефлексии, признанием своего права на ошибку и такого же права другого человека;

7) экологическое воспитание:

ориентацией на применение математических знаний для решения задач в области сохранности окружающей среды, планирования поступков и оценки их возможных последствий для окружающей среды, осознанием глобального характера экологических проблем и путей их решения;

8) адаптация к изменяющимся условиям социальной и природной среды:

готовностью к действиям в условиях неопределённости, повышению уровня своей компетентности через практическую деятельность, в том числе умение учиться у других людей, приобретать в совместной деятельности новые знания, навыки и компетенции из опыта других;

необходимостью в формировании новых знаний, в том числе формулировать идеи, понятия, гипотезы об объектах и явлениях, в том числе ранее неизвестных, осознавать дефициты собственных знаний и компетентностей, планировать своё развитие;

способностью осознавать стрессовую ситуацию, воспринимать стрессовую ситуацию как вызов, требующий контрмер, корректировать принимаемые решения и действия, формулировать и оценивать риски и последствия, формировать опыт.

МЕТАПРЕДМЕТНЫЕ РЕЗУЛЬТАТЫ

Познавательные универсальные учебные действия

Базовые логические действия:

- выявлять и характеризовать существенные признаки математических объектов, понятий, отношений между понятиями, формулировать определения понятий, устанавливать существенный признак классификации, основания для обобщения и сравнения, критерии проводимого анализа;
- воспринимать, формулировать и преобразовывать суждения: утвердительные и отрицательные, единичные, частные и общие, условные;

- выявлять математические закономерности, взаимосвязи и противоречия в фактах, данных, наблюдениях и утверждениях, предлагать критерии для выявления закономерностей и противоречий;
- делать выводы с использованием законов логики, дедуктивных и индуктивных умозаключений, умозаключений по аналогии;
- разбирать доказательства математических утверждений (прямые и от противного), проводить самостоятельно несложные доказательства математических фактов, выстраивать аргументацию, приводить примеры и контрпримеры, обосновывать собственные рассуждения;
- выбирать способ решения учебной задачи (сравнивать несколько вариантов решения, выбирать наиболее подходящий с учётом самостоятельно выделенных критериев).

Базовые исследовательские действия:

- использовать вопросы как исследовательский инструмент познания, формулировать вопросы, фиксирующие противоречие, проблему, самостоятельно устанавливать искомое и данное, формировать гипотезу, аргументировать свою позицию, мнение;
- проводить по самостоятельно составленному плану несложный эксперимент, небольшое исследование по установлению особенностей математического объекта, зависимостей объектов между собой;
- самостоятельно формулировать обобщения и выводы по результатам проведённого наблюдения, исследования, оценивать достоверность полученных результатов, выводов и обобщений;
- прогнозировать возможное развитие процесса, а также выдвигать предположения о его развитии в новых условиях.

Работа с информацией:

- выявлять недостаточность и избыточность информации, данных, необходимых для решения задачи;
- выбирать, анализировать, систематизировать и интерпретировать информацию различных видов и форм представления;
- выбирать форму представления информации и иллюстрировать решаемые задачи схемами, диаграммами, иной графикой и их комбинациями;
- оценивать надёжность информации по критериям, предложенным учителем или сформулированным самостоятельно.

Коммуникативные универсальные учебные действия:

- воспринимать и формулировать суждения в соответствии с условиями и целями общения, ясно, точно, грамотно выражать свою точку зрения

- в устных и письменных текстах, давать пояснения по ходу решения задачи, комментировать полученный результат;
- в ходе обсуждения задавать вопросы по существу обсуждаемой темы, проблемы, решаемой задачи, высказывать идеи, нацеленные на поиск решения, сопоставлять свои суждения с суждениями других участников диалога, обнаруживать различие и сходство позиций, в корректной форме формулировать разногласия, свои возражения;
 - представлять результаты решения задачи, эксперимента, исследования, проекта, самостоятельно выбирать формат выступления с учётом задач презентации и особенностей аудитории;
 - понимать и использовать преимущества командной и индивидуальной работы при решении учебных математических задач;
 - принимать цель совместной деятельности, планировать организацию совместной работы, распределять виды работ, договариваться, обсуждать процесс и результат работы, обобщать мнения нескольких людей;
 - участвовать в групповых формах работы (обсуждения, обмен мнениями, мозговые штурмы и другие), выполнять свою часть работы и координировать свои действия с другими членами команды, оценивать качество своего вклада в общий продукт по критериям, сформулированным участниками взаимодействия.

Регулятивные универсальные учебные действия

Самоорганизация:

- самостоятельно составлять план, алгоритм решения задачи (или его часть), выбирать способ решения с учётом имеющихся ресурсов и собственных возможностей, аргументировать и корректировать варианты решений с учётом новой информации.

Самоконтроль, эмоциональный интеллект:

- владеть способами самопроверки, самоконтроля процесса и результата решения математической задачи;
- предвидеть трудности, которые могут возникнуть при решении задачи, вносить коррективы в деятельность на основе новых обстоятельств, найденных ошибок, выявленных трудностей;
- оценивать соответствие результата деятельности поставленной цели и условиям, объяснять причины достижения или недостижения цели, находить ошибку, давать оценку приобретённому опыту.

ПРЕДМЕТНЫЕ РЕЗУЛЬТАТЫ

К концу обучения в 7 классе обучающийся получит следующие предметные результаты:

Распознавать изученные геометрические фигуры, определять их взаимное расположение, изображать геометрические фигуры, выполнять чертежи по условию задачи. Измерять линейные и угловые величины. Решать задачи на вычисление длин отрезков и величин углов.

Делать грубую оценку линейных и угловых величин предметов в реальной жизни, размеров природных объектов. Различать размеры этих объектов по порядку величины.

Строить чертежи к геометрическим задачам.

Пользоваться признаками равенства треугольников, использовать признаки и свойства равнобедренных треугольников при решении задач.

Проводить логические рассуждения с использованием геометрических теорем.

Пользоваться признаками равенства прямоугольных треугольников, свойством медианы, проведённой к гипотенузе прямоугольного треугольника, в решении геометрических задач.

Определять параллельность прямых с помощью углов, которые образует с ними секущая. Определять параллельность прямых с помощью равенства расстояний от точек одной прямой до точек другой прямой.

Решать задачи на клетчатой бумаге.

Проводить вычисления и находить числовые и буквенные значения углов в геометрических задачах с использованием суммы углов треугольников и многоугольников, свойств углов, образованных при пересечении двух параллельных прямых секущей. Решать практические задачи нахождение углов.

Владеть понятием геометрического места точек. Уметь определять биссектрису угла и серединный перпендикуляр к отрезку как геометрические места точек.

Формулировать определения окружности и круга, хорды и диаметра окружности, пользоваться их свойствами. Уметь применять эти свойства при решении задач.

Владеть понятием описанной около треугольника окружности, уметь находить её центр. Пользоваться фактами о том, что биссектрисы углов треугольника пересекаются в одной точке, и о том, что серединные перпендикуляры к сторонам треугольника пересекаются в одной точке.

Владеть понятием касательной к окружности, пользоваться теоремой о перпендикулярности касательной и радиуса, проведённого к точке касания.

Пользоваться простейшими геометрическими неравенствами, понимать их практический смысл.

Проводить основные геометрические построения с помощью циркуля и линейки.

К концу обучения **в 8 классе** обучающийся получит следующие предметные результаты:

Распознавать основные виды четырёхугольников, их элементы, пользоваться их свойствами при решении геометрических задач.

Применять свойства точки пересечения медиан треугольника (центра масс) в решении задач.

Владеть понятием средней линии треугольника и трапеции, применять их свойства при решении геометрических задач. Пользоваться теоремой Фалеса и теоремой о пропорциональных отрезках, применять их для решения практических задач.

Применять признаки подобия треугольников в решении геометрических задач.

Пользоваться теоремой Пифагора для решения геометрических и практических задач. Строить математическую модель в практических задачах, самостоятельно делать чертёж и находить соответствующие длины.

Владеть понятиями синуса, косинуса и тангенса острого угла прямоугольного треугольника. Пользоваться этими понятиями для решения практических задач.

Вычислять (различными способами) площадь треугольника и площади многоугольных фигур (пользуясь, где необходимо, калькулятором). Применять полученные умения в практических задачах.

Владеть понятиями вписанного и центрального угла, использовать теоремы о вписанных углах, углах между хордами (секущими) и угле между касательной и хордой при решении геометрических задач.

Владеть понятием описанного четырёхугольника, применять свойства описанного четырёхугольника при решении задач.

Применять полученные знания на практике – строить математические модели для задач реальной жизни и проводить соответствующие вычисления с применением подобия и тригонометрии (пользуясь, где необходимо, калькулятором).

К концу обучения **в 9 классе** обучающийся получит следующие предметные результаты:

Знать тригонометрические функции острых углов, находить с их помощью различные элементы прямоугольного треугольника («решение

прямоугольных треугольников»). Находить (с помощью калькулятора) длины и углы для нетабличных значений.

Пользоваться формулами приведения и основным тригонометрическим тождеством для нахождения соотношений между тригонометрическими величинами.

Использовать теоремы синусов и косинусов для нахождения различных элементов треугольника («решение треугольников»), применять их при решении геометрических задач.

Владеть понятиями преобразования подобия, соответственных элементов подобных фигур. Пользоваться свойствами подобия произвольных фигур, уметь вычислять длины и находить углы у подобных фигур. Применять свойства подобия в практических задачах. Уметь приводить примеры подобных фигур в окружающем мире.

Пользоваться теоремами о произведении отрезков хорд, о произведении отрезков секущих, о квадрате касательной.

Пользоваться векторами, понимать их геометрический и физический смысл, применять их в решении геометрических и физических задач. Применять скалярное произведение векторов для нахождения длин и углов.

Пользоваться методом координат на плоскости, применять его в решении геометрических и практических задач.

Владеть понятиями правильного многоугольника, длины окружности, длины дуги окружности и радианной меры угла, уметь вычислять площадь круга и его частей. Применять полученные умения в практических задачах.

Находить оси (или центры) симметрии фигур, применять движения плоскости в простейших случаях.

Применять полученные знания на практике – строить математические модели для задач реальной жизни и проводить соответствующие вычисления с применением подобия и тригонометрических функций (пользуясь, где необходимо, калькулятором).

ТЕМАТИЧЕСКОЕ ПЛАНИРОВАНИЕ 7 КЛАСС

№ п/п	Наименование разделов и тем программы	Количество часов			Электронные (цифровые) образовательные ресурсы
		Всего	Контрольные работы	Практические работы	
1	Простейшие геометрические фигуры и их свойства. Измерение геометрических величин	14			Библиотека ЦОК https://m.edsoo.ru/7f415e2e
2	Треугольники	22	1		Библиотека ЦОК https://m.edsoo.ru/7f415e2e
3	Параллельные прямые, сумма углов треугольника	14	1		Библиотека ЦОК https://m.edsoo.ru/7f415e2e
4	Окружность и круг. Геометрические построения	14	1		Библиотека ЦОК https://m.edsoo.ru/7f415e2e
5	Повторение, обобщение знаний	4	1		Библиотека ЦОК https://m.edsoo.ru/7f415e2e
ОБЩЕЕ КОЛИЧЕСТВО ЧАСОВ ПО ПРОГРАММЕ		68	4	0	

8 КЛАСС

№ п/п	Наименование разделов и тем программы	Количество часов			Электронные (цифровые) образовательные ресурсы
		Всего	Контрольные работы	Практические работы	
1	Четырёхугольники	12	1		Библиотека ЦОК https://m.edsoo.ru/7f417e18
2	Теорема Фалеса и теорема о пропорциональных отрезках, подобные треугольники	15	1		Библиотека ЦОК https://m.edsoo.ru/7f417e18
3	Площадь. Нахождение площадей треугольников и многоугольных фигур. Площади подобных фигур	14	1		Библиотека ЦОК https://m.edsoo.ru/7f417e18
4	Теорема Пифагора и начала тригонометрии	10	1		Библиотека ЦОК https://m.edsoo.ru/7f417e18
5	Углы в окружности. Вписанные и описанные четырехугольники. Касательные к окружности. Касание окружностей	13	1		Библиотека ЦОК https://m.edsoo.ru/7f417e18
6	Повторение, обобщение знаний	4	1		Библиотека ЦОК https://m.edsoo.ru/7f417e18
ОБЩЕЕ КОЛИЧЕСТВО ЧАСОВ ПО ПРОГРАММЕ		68	6	0	

9 КЛАСС

№ п/п	Наименование разделов и тем программы	Количество часов			Электронные (цифровые) образовательные ресурсы
		Всего	Контрольные работы	Практические работы	
1	Тригонометрия. Теоремы косинусов и синусов. Решение треугольников	16	1		Библиотека ЦОК https://m.edsoo.ru/7f41a12c
2	Преобразование подобия. Метрические соотношения в окружности	10	1		Библиотека ЦОК https://m.edsoo.ru/7f41a12c
3	Векторы	12	1		Библиотека ЦОК https://m.edsoo.ru/7f41a12c
4	Декартовы координаты на плоскости	9	1		Библиотека ЦОК https://m.edsoo.ru/7f41a12c
5	Правильные многоугольники. Длина окружности и площадь круга. Вычисление площадей	8			Библиотека ЦОК https://m.edsoo.ru/7f41a12c
6	Движения плоскости	6			Библиотека ЦОК https://m.edsoo.ru/7f41a12c
7	Повторение, обобщение, систематизация знаний	7	2		Библиотека ЦОК https://m.edsoo.ru/7f41a12c
ОБЩЕЕ КОЛИЧЕСТВО ЧАСОВ ПО ПРОГРАММЕ		68	6	0	

ПОУРОЧНОЕ ПЛАНИРОВАНИЕ

7 КЛАСС

№ п/п	Тема урока	Количество часов			Дата изучения	Электронные цифровые образовательные ресурсы
		Всего	Контрольные работы	Практические работы		
1	Простейшие геометрические объекты	1				Библиотека ЦОК https://m.edsoo.ru/8866b724
2	Многоугольник, ломаная	1				Библиотека ЦОК https://m.edsoo.ru/8866cb6a
3	Смежные и вертикальные углы	1				Библиотека ЦОК https://m.edsoo.ru/8866c5c0
4	Смежные и вертикальные углы	1				Библиотека ЦОК https://m.edsoo.ru/8866c7be
5	Смежные и вертикальные углы	1				
6	Смежные и вертикальные углы	1				
7	Смежные и вертикальные углы	1				
8	Смежные и вертикальные углы	1				
9	Измерение линейных и угловых величин, вычисление отрезков и углов	1				
10	Измерение линейных и угловых величин, вычисление отрезков и углов	1				Библиотека ЦОК https://m.edsoo.ru/8866c3ea
11	Измерение линейных и угловых величин, вычисление отрезков и углов	1				

12	Измерение линейных и угловых величин, вычисление отрезков и углов	1				
13	Периметр и площадь фигур, составленных из прямоугольников	1				
14	Периметр и площадь фигур, составленных из прямоугольников	1				
15	Понятие о равных треугольниках и первичные представления о равных фигурах	1				Библиотека ЦОК https://m.edsoo.ru/8866ce80
16	Три признака равенства треугольников	1				Библиотека ЦОК https://m.edsoo.ru/8866d1fa
17	Три признака равенства треугольников	1				Библиотека ЦОК https://m.edsoo.ru/8866d34e
18	Три признака равенства треугольников	1				Библиотека ЦОК https://m.edsoo.ru/8866e01e
19	Три признака равенства треугольников	1				
20	Три признака равенства треугольников	1				
21	Три признака равенства треугольников	1				Библиотека ЦОК https://m.edsoo.ru/8866e88e
22	Признаки равенства прямоугольных треугольников	1				
23	Признаки равенства	1				

	прямоугольных треугольников				
24	Свойство медианы прямоугольного треугольника, проведённой к гипотенузе	1			Библиотека ЦОК https://m.edsoo.ru/8866e9ec
25	Свойство медианы прямоугольного треугольника, проведённой к гипотенузе	1			
26	Равнобедренные и равносторонние треугольники	1			Библиотека ЦОК https://m.edsoo.ru/8866d6fa
27	Признаки и свойства равнобедренного треугольника	1			Библиотека ЦОК https://m.edsoo.ru/8866d880
28	Признаки и свойства равнобедренного треугольника	1			Библиотека ЦОК https://m.edsoo.ru/8866d880
29	Признаки и свойства равнобедренного треугольника	1			Библиотека ЦОК https://m.edsoo.ru/8866e26c
30	Неравенства в геометрии	1			
31	Неравенства в геометрии	1			Библиотека ЦОК https://m.edsoo.ru/8866e3a2
32	Неравенства в геометрии	1			
33	Неравенства в геометрии	1			
34	Прямоугольный треугольник с углом в 30°	1			Библиотека ЦОК https://m.edsoo.ru/8866eb22
35	Прямоугольный треугольник с углом в 30°	1			
36	Контрольная работа по теме "Треугольники"	1	1		Библиотека ЦОК https://m.edsoo.ru/8866ecbc
37	Параллельные прямые, их свойства	1			Библиотека ЦОК https://m.edsoo.ru/8866ef64

38	Пятый постулат Евклида	1				
39	Накрест лежащие, соответственные и односторонние углы, образованные при пересечении параллельных прямых секущей	1				Библиотека ЦОК https://m.edsoo.ru/8866f086
40	Накрест лежащие, соответственные и односторонние углы, образованные при пересечении параллельных прямых секущей	1				
41	Накрест лежащие, соответственные и односторонние углы, образованные при пересечении параллельных прямых секущей	1				
42	Накрест лежащие, соответственные и односторонние углы, образованные при пересечении параллельных прямых секущей	1				
43	Накрест лежащие, соответственные и односторонние углы, образованные при пересечении параллельных прямых секущей	1				Библиотека ЦОК https://m.edsoo.ru/8866f3b0
44	Признак параллельности прямых через равенство расстояний от точек одной	1				

	прямой до второй прямой					
45	Признак параллельности прямых через равенство расстояний от точек одной прямой до второй прямой	1				
46	Сумма углов треугольника	1				Библиотека ЦОК https://m.edsoo.ru/8866f630
47	Сумма углов треугольника	1				Библиотека ЦОК https://m.edsoo.ru/8866f8ba
48	Внешние углы треугольника	1				Библиотека ЦОК https://m.edsoo.ru/8866fa5e
49	Внешние углы треугольника	1				
50	Контрольная работа по теме "Параллельные прямые, сумма углов треугольника"	1	1			Библиотека ЦОК https://m.edsoo.ru/8866fe6e
51	Окружность, хорды и диаметр, их свойства	1				Библиотека ЦОК https://m.edsoo.ru/88670800
52	Касательная к окружности	1				Библиотека ЦОК https://m.edsoo.ru/88670e9a
53	Окружность, вписанная в угол	1				
54	Окружность, вписанная в угол	1				
55	Понятие о ГМТ, применение в задачах	1				Библиотека ЦОК https://m.edsoo.ru/8867013e
56	Понятие о ГМТ, применение в задачах	1				Библиотека ЦОК https://m.edsoo.ru/88670508
57	Биссектриса и серединный перпендикуляр как геометрические места точек	1				

58	Окружность, описанная около треугольника	1				Библиотека ЦОК https://m.edsoo.ru/88670a62
59	Окружность, описанная около треугольника	1				
60	Окружность, вписанная в треугольник	1				Библиотека ЦОК https://m.edsoo.ru/8867103e
61	Окружность, вписанная в треугольник	1				
62	Простейшие задачи на построение	1				Библиотека ЦОК https://m.edsoo.ru/88671188
63	Простейшие задачи на построение	1				Библиотека ЦОК https://m.edsoo.ru/886712d2
64	Контрольная работа по теме "Окружность и круг. Геометрические построения"	1	1			Библиотека ЦОК https://m.edsoo.ru/88671462
65	Повторение и обобщение знаний основных понятий и методов курса 7 класса	1				Библиотека ЦОК https://m.edsoo.ru/886715b6
66	Итоговая контрольная работа	1	1			Библиотека ЦОК https://m.edsoo.ru/886716ec
67	Повторение и обобщение знаний основных понятий и методов курса 7 класса	1				
68	Повторение и обобщение знаний основных понятий и методов курса 7 класса	1				Библиотека ЦОК https://m.edsoo.ru/886719bc
ОБЩЕЕ КОЛИЧЕСТВО ЧАСОВ ПО ПРОГРАММЕ		68	4	0		

8 КЛАСС

№ п/п	Тема урока	Количество часов			Дата изучения	Электронные цифровые образовательные ресурсы
		Всего	Контрольные работы	Практические работы		
1	Параллелограмм, его признаки и свойства	1				Библиотека ЦОК https://m.edsoo.ru/88671af2
2	Параллелограмм, его признаки и свойства	1				Библиотека ЦОК https://m.edsoo.ru/88671ca0
3	Параллелограмм, его признаки и свойства	1				Библиотека ЦОК https://m.edsoo.ru/88671ca0
4	Частные случаи параллелограммов (прямоугольник, ромб, квадрат), их признаки и свойства	1				Библиотека ЦОК https://m.edsoo.ru/88671dea
5	Частные случаи параллелограммов (прямоугольник, ромб, квадрат), их признаки и свойства	1				Библиотека ЦОК https://m.edsoo.ru/88671f20
6	Частные случаи параллелограммов (прямоугольник, ромб, квадрат), их признаки и свойства	1				Библиотека ЦОК https://m.edsoo.ru/8867209c
7	Трапеция	1				Библиотека ЦОК https://m.edsoo.ru/88672358
8	Равнобокая и прямоугольная трапеции	1				Библиотека ЦОК https://m.edsoo.ru/8867252e
9	Равнобокая и прямоугольная	1				Библиотека ЦОК

	трапеции				https://m.edsoo.ru/88672858
10	Метод удвоения медианы	1			Библиотека ЦОК https://m.edsoo.ru/88672b14
11	Центральная симметрия	1			Библиотека ЦОК https://m.edsoo.ru/88672b14
12	Контрольная работа по теме "Четырёхугольники"	1	1		Библиотека ЦОК https://m.edsoo.ru/88672c9a
13	Теорема Фалеса и теорема о пропорциональных отрезках	1			Библиотека ЦОК https://m.edsoo.ru/8867337a
14	Средняя линия треугольника	1			Библиотека ЦОК https://m.edsoo.ru/88672e0c
15	Средняя линия треугольника	1			Библиотека ЦОК https://m.edsoo.ru/88672f38
16	Трапеция, её средняя линия	1			Библиотека ЦОК https://m.edsoo.ru/88672358
17	Трапеция, её средняя линия	1			Библиотека ЦОК https://m.edsoo.ru/88673064
18	Пропорциональные отрезки	1			Библиотека ЦОК https://m.edsoo.ru/88673794
19	Пропорциональные отрезки	1			Библиотека ЦОК https://m.edsoo.ru/88673794
20	Центр масс в треугольнике	1			Библиотека ЦОК https://m.edsoo.ru/886738fc
21	Подобные треугольники	1			Библиотека ЦОК https://m.edsoo.ru/88673a78
22	Три признака подобия треугольников	1			Библиотека ЦОК https://m.edsoo.ru/88673bae
23	Три признака подобия	1			Библиотека ЦОК

	треугольников					https://m.edsoo.ru/88673d52
24	Три признака подобия треугольников	1				Библиотека ЦОК https://m.edsoo.ru/8867400e
25	Три признака подобия треугольников	1				
26	Применение подобия при решении практических задач	1				
27	Контрольная работа по теме "Подобные треугольники"	1	1			Библиотека ЦОК https://m.edsoo.ru/8867445a
28	Свойства площадей геометрических фигур	1				Библиотека ЦОК https://m.edsoo.ru/886745fe
29	Формулы для площади треугольника, параллелограмма	1				Библиотека ЦОК https://m.edsoo.ru/88674860
30	Формулы для площади треугольника, параллелограмма	1				Библиотека ЦОК https://m.edsoo.ru/88674a22
31	Формулы для площади треугольника, параллелограмма	1				Библиотека ЦОК https://m.edsoo.ru/88674a22
32	Формулы для площади треугольника, параллелограмма	1				Библиотека ЦОК https://m.edsoo.ru/88675288
33	Формулы для площади треугольника, параллелограмма	1				Библиотека ЦОК https://m.edsoo.ru/8867542c
34	Вычисление площадей сложных фигур	1				Библиотека ЦОК https://m.edsoo.ru/88674e78
35	Площади фигур на клетчатой бумаге	1				Библиотека ЦОК https://m.edsoo.ru/8867473e
36	Площади подобных фигур	1				
37	Площади подобных фигур	1				

38	Задачи с практическим содержанием	1				Библиотека ЦОК https://m.edsoo.ru/88675558
39	Задачи с практическим содержанием	1				Библиотека ЦОК https://m.edsoo.ru/88675684
40	Решение задач с помощью метода вспомогательной площади	1				Библиотека ЦОК https://m.edsoo.ru/88674f90
41	Контрольная работа по теме "Площадь"	1	1			Библиотека ЦОК https://m.edsoo.ru/8867579c
42	Теорема Пифагора и её применение	1				Библиотека ЦОК https://m.edsoo.ru/88675918
43	Теорема Пифагора и её применение	1				Библиотека ЦОК https://m.edsoo.ru/88675918
44	Теорема Пифагора и её применение	1				Библиотека ЦОК https://m.edsoo.ru/88675abc
45	Теорема Пифагора и её применение	1				
46	Теорема Пифагора и её применение	1				
47	Определение тригонометрических функций острого угла прямоугольного треугольника, тригонометрические соотношения в прямоугольном треугольнике	1				Библиотека ЦОК https://m.edsoo.ru/88675d32
48	Основное тригонометрическое тождество	1				Библиотека ЦОК https://m.edsoo.ru/88675f44

49	Основное тригонометрическое тождество	1				
50	Основное тригонометрическое тождество	1				
51	Контрольная работа по теме "Теорема Пифагора и начала тригонометрии"	1	1			Библиотека ЦОК https://m.edsoo.ru/8a1407e8
52	Вписанные и центральные углы, угол между касательной и хордой	1				Библиотека ЦОК https://m.edsoo.ru/8a1415b2
53	Вписанные и центральные углы, угол между касательной и хордой	1				Библиотека ЦОК https://m.edsoo.ru/8a141940
54	Вписанные и центральные углы, угол между касательной и хордой	1				Библиотека ЦОК https://m.edsoo.ru/8a141b34
55	Углы между хордами и секущими	1				
56	Углы между хордами и секущими	1				
57	Вписанные и описанные четырёхугольники, их признаки и свойства	1				Библиотека ЦОК https://m.edsoo.ru/8a140f86
58	Вписанные и описанные четырёхугольники, их признаки и свойства	1				Библиотека ЦОК https://m.edsoo.ru/8a1416d4
59	Вписанные и описанные четырёхугольники, их признаки и свойства	1				Библиотека ЦОК https://m.edsoo.ru/8a1416d4
60	Применение свойств вписанных и описанных четырёхугольников	1				

	при решении геометрических задач					
61	Применение свойств вписанных и описанных четырёхугольников при решении геометрических задач	1				
62	Взаимное расположение двух окружностей, общие касательные	1				Библиотека ЦОК https://m.edsoo.ru/8a1410a8
63	Касание окружностей	1				Библиотека ЦОК https://m.edsoo.ru/8a1410a8
64	Контрольная работа по теме "Углы в окружности. Вписанные и описанные четырехугольники"	1	1			Библиотека ЦОК https://m.edsoo.ru/8a141c88
65	Повторение основных понятий и методов курсов 7 и 8 классов, обобщение знаний	1				Библиотека ЦОК https://m.edsoo.ru/8a141ddc
66	Повторение основных понятий и методов курсов 7 и 8 классов, обобщение знаний	1				Библиотека ЦОК https://m.edsoo.ru/8a141efe
67	Итоговая контрольная работа	1	1			Библиотека ЦОК https://m.edsoo.ru/8a142368
68	Повторение основных понятий и методов курсов 7 и 8 классов, обобщение знаний	1				Библиотека ЦОК https://m.edsoo.ru/8a1420ac
ОБЩЕЕ КОЛИЧЕСТВО ЧАСОВ ПО ПРОГРАММЕ		68	6	0		

9 КЛАСС

№ п/п	Тема урока	Количество часов			Дата изучения	Электронные цифровые образовательные ресурсы
		Всего	Контрольные работы	Практические работы		
1	Определение тригонометрических функций углов от 0° до 180°	1				Библиотека ЦОК https://m.edsoo.ru/8a1424bc
2	Формулы приведения	1				
3	Теорема косинусов	1				Библиотека ЦОК https://m.edsoo.ru/8a14336c
4	Теорема косинусов	1				
5	Теорема косинусов	1				Библиотека ЦОК https://m.edsoo.ru/8a142d5e
6	Теорема синусов	1				Библиотека ЦОК https://m.edsoo.ru/8a142e8a
7	Теорема синусов	1				
8	Теорема синусов	1				
9	Нахождение длин сторон и величин углов треугольников	1				Библиотека ЦОК https://m.edsoo.ru/8a1430b0
10	Решение треугольников	1				Библиотека ЦОК https://m.edsoo.ru/8a142ac0
11	Решение треугольников	1				Библиотека ЦОК https://m.edsoo.ru/8a142ac0
12	Решение треугольников	1				Библиотека ЦОК https://m.edsoo.ru/8a142ac0
13	Решение треугольников	1				Библиотека ЦОК

						https://m.edsoo.ru/8a142ac0
14	Практическое применение теорем синусов и косинусов	1				Библиотека ЦОК https://m.edsoo.ru/8a142c3c
15	Практическое применение теорем синусов и косинусов	1				
16	Контрольная работа по теме "Решение треугольников"	1	1			Библиотека ЦОК https://m.edsoo.ru/8a14392a
17	Понятие о преобразовании подобия	1				Библиотека ЦОК https://m.edsoo.ru/8a143ab0
18	Соответственные элементы подобных фигур	1				Библиотека ЦОК https://m.edsoo.ru/8a143de4
19	Соответственные элементы подобных фигур	1				
20	Теорема о произведении отрезков хорд, теорема о произведении отрезков секущих, теорема о квадрате касательной	1				Библиотека ЦОК https://m.edsoo.ru/8a14406e
21	Теорема о произведении отрезков хорд, теорема о произведении отрезков секущих, теорема о квадрате касательной	1				Библиотека ЦОК https://m.edsoo.ru/8a1441a4
22	Теорема о произведении отрезков хорд, теорема о произведении отрезков секущих, теорема о квадрате касательной	1				Библиотека ЦОК https://m.edsoo.ru/8a1442da
23	Применение теорем в решении геометрических задач	1				Библиотека ЦОК https://m.edsoo.ru/8a143f06
24	Применение теорем в решении	1				Библиотека ЦОК

	геометрических задач					https://m.edsoo.ru/8a1443fc
25	Применение теорем в решении геометрических задач	1				Библиотека ЦОК https://m.edsoo.ru/8a144578
26	Контрольная работа по теме "Преобразование подобия. Метрические соотношения в окружности"	1	1			Библиотека ЦОК https://m.edsoo.ru/8a1447a8
27	Определение векторов. Физический и геометрический смысл векторов	1				Библиотека ЦОК https://m.edsoo.ru/8a144960
28	Сложение и вычитание векторов, умножение вектора на число	1				Библиотека ЦОК https://m.edsoo.ru/8a144a8c
29	Сложение и вычитание векторов, умножение вектора на число	1				Библиотека ЦОК https://m.edsoo.ru/8a144d52
30	Сложение и вычитание векторов, умножение вектора на число	1				
31	Разложение вектора по двум неколлинеарным векторам	1				
32	Координаты вектора	1				Библиотека ЦОК https://m.edsoo.ru/8a144fbe
33	Скалярное произведение векторов, его применение для нахождения длин и углов	1				Библиотека ЦОК https://m.edsoo.ru/8a14539c
34	Скалярное произведение векторов, его применение для нахождения длин и углов	1				Библиотека ЦОК https://m.edsoo.ru/8a14550e
35	Решение задач с помощью векторов	1				Библиотека ЦОК https://m.edsoo.ru/8a144c3a

36	Решение задач с помощью векторов	1				Библиотека ЦОК https://m.edsoo.ru/8a1458c4
37	Применение векторов для решения задач физики	1				
38	Контрольная работа по теме "Векторы"	1	1			Библиотека ЦОК https://m.edsoo.ru/8a145b08
39	Декартовы координаты точек на плоскости	1				
40	Уравнение прямой	1				Библиотека ЦОК https://m.edsoo.ru/8a145c48
41	Уравнение прямой	1				
42	Уравнение окружности	1				Библиотека ЦОК https://m.edsoo.ru/8a14635a
43	Координаты точек пересечения окружности и прямой	1				Библиотека ЦОК https://m.edsoo.ru/8a146620
44	Метод координат при решении геометрических задач, практических задач	1				
45	Метод координат при решении геометрических задач, практических задач	1				
46	Метод координат при решении геометрических задач, практических задач	1				
47	Контрольная работа по теме "Декартовы координаты на плоскости"	1	1			Библиотека ЦОК https://m.edsoo.ru/8a146e0e
48	Правильные многоугольники,	1				Библиотека ЦОК

	вычисление их элементов				https://m.edsoo.ru/8a146fda
49	Число π . Длина окружности	1			Библиотека ЦОК https://m.edsoo.ru/8a1472c8
50	Число π . Длина окружности	1			Библиотека ЦОК https://m.edsoo.ru/8a14714c
51	Длина дуги окружности	1			
52	Радианная мера угла	1			Библиотека ЦОК https://m.edsoo.ru/8a14714c
53	Площадь круга, сектора, сегмента	1			Библиотека ЦОК https://m.edsoo.ru/8a147426
54	Площадь круга, сектора, сегмента	1			Библиотека ЦОК https://m.edsoo.ru/8a147750
55	Площадь круга, сектора, сегмента	1			Библиотека ЦОК https://m.edsoo.ru/8a147750
56	Понятие о движении плоскости	1			Библиотека ЦОК https://m.edsoo.ru/8a147c82
57	Параллельный перенос, поворот	1			Библиотека ЦОК https://m.edsoo.ru/8a147f16
58	Параллельный перенос, поворот	1			Библиотека ЦОК https://m.edsoo.ru/8a147f16
59	Параллельный перенос, поворот	1			
60	Параллельный перенос, поворот	1			
61	Применение движений при решении задач	1			Библиотека ЦОК https://m.edsoo.ru/8a1480e2
62	Контрольная работа по темам "Правильные многоугольники. Окружность. Движения плоскости"	1	1		

63	Повторение, обобщение, систематизация знаний. Измерение геометрических величин. Треугольники	1				Библиотека ЦОК https://m.edsoo.ru/8a148524
64	Повторение, обобщение, систематизация знаний. Параллельные и перпендикулярные прямые	1				Библиотека ЦОК https://m.edsoo.ru/8a148650
65	Повторение, обобщение, систематизация знаний. Окружность и круг. Геометрические построения. Углы в окружности	1				
66	Повторение, обобщение, систематизация знаний. Вписанные и описанные окружности многоугольников	1				
67	Итоговая контрольная работа	1	1			Библиотека ЦОК https://m.edsoo.ru/8a148920
68	Повторение, обобщение, систематизация знаний	1				
ОБЩЕЕ КОЛИЧЕСТВО ЧАСОВ ПО ПРОГРАММЕ		68	6	0		

КОНТРОЛЬНО-ИЗМЕРИТЕЛЬНЫЕ МАТЕРИАЛЫ

КОНТРОЛЬНО-ИЗМЕРИТЕЛЬНЫЕ МАТЕРИАЛЫ
7 класс

Контрольная работа. по теме «Треугольники»

Вариант 1

1. Дано: $AO = BO$, $CO = DO$, $CO = 5$ см, $BO = 3$ см, $BD = 4$ см (рис. 2.212).

Найти: Периметр $\triangle CAO$.

2. В равнобедренном треугольнике ABC точки K и M являются серединами боковых сторон AB и BC соответственно. BD – медиана треугольника. Докажите, что $\triangle BKD = \triangle BMD$.

3. Даны неразвернутый угол и отрезок. На сторонах данного угла постройте точки, удаленные от вершины угла на расстояние, равное половине данного отрезка.

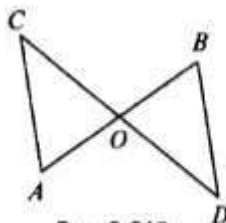


Рис. 2.212

Вариант 2

1. Дано: $AB = CD$, $BC = AD$, $AC = 7$ см, $AD = 6$ см, $AB = 4$ см (рис. 2.213).

Найти: Периметр $\triangle ADC$.

2. В равнобедренном $\triangle ABC$ точки K и M являются серединами боковых сторон AB и BC соответственно. BD – медиана треугольника. Докажите, что $\triangle AKD = \triangle CMD$.

3. Дан неразвернутый угол и отрезок. На биссектрисе данного угла постройте точку, удаленную от вершины угла на расстояние, равное данному отрезку.

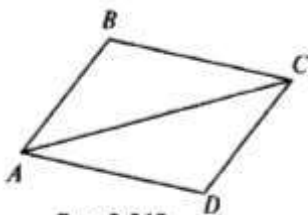


Рис. 2.213

Критерии оценивания:

Оценка «5» - правильно решены 3 задачи
«4» - правильно решены 2 задачи, или правильно решена 1 задача, а при решении двух других задач допущены ошибки
«3» - правильно решена 1 задача
«2» - все задачи решены неправильно

Контрольная работа по теме «Параллельные прямые»

Вариант 1

1. Дано: $a \parallel b$, c – секущая, $\angle 1 + \angle 2 = 102^\circ$ (рис. 3.171).

Найти: Все образовавшиеся углы.

2. Дано: $\angle 1 = \angle 2$, $\angle 3 = 120^\circ$ (рис. 3.172).

Найти: $\angle 4$.

3. Отрезок AD – биссектриса треугольника ABC . Через точку D проведена прямая, параллельная стороне AB и пересекающая сторону AC в точке F . Найдите углы треугольника ADF , если $\angle BAC = 72^\circ$.

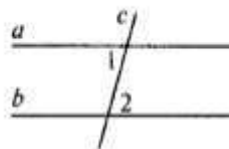


Рис. 3.171

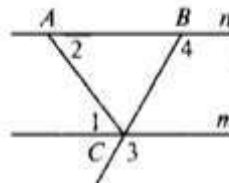


Рис. 3.172

Вариант 2

1. Дано: $a \parallel b$, c – секущая, $\angle 1 - \angle 2 = 102^\circ$ (рис. 3.173).

Найти: Все образовавшиеся углы.

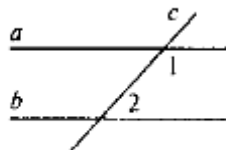


Рис. 3.173

2. Дано: $\angle 1 = \angle 2$, $\angle 3 = 140^\circ$ (рис. 3.174).

Найти: $\angle 4$.

3. Отрезок AK – биссектриса треугольника CAE . Через точку K проведена прямая, параллельная стороне CA и пересекающая сторону AE в точке N . Найдите углы треугольника AKN , если $\angle CAE = 78^\circ$.

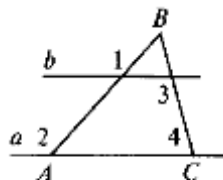


Рис. 3.174

Критерии оценивания:

Оценка «5» - правильно решены 3 задачи
«4» - правильно решены 2 задачи, или правильно решена 1 задача, а при решении двух других задач допущены ошибки
«3» - правильно решена 1 задача
«2» - все задачи решены неправильно

Контрольная работа по теме «Окружность и круг. Геометрические построения»

Вариант 1

1. AB и AC – отрезки касательных, проведенные к окружности радиусом 9 см. Найдите длины отрезков AC и AO , если $AB = 12$ см.

2. Дано: $\odot AB : \odot BC = 11 : 12$ (рис. 8.178).

Найти: $\angle BCA$, $\angle BAC$.

3. Хорды MN и PK пересекаются в точке E так, что $ME = 12$ см, $NE = 3$ см, $PE = KE$. Найдите PK .

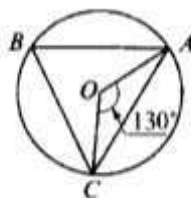


Рис. 8.178

Вариант 2

1. MN и MK – отрезки касательных, проведенные к окружности радиусом 5 см. Найдите MN и MK , если $MO = 13$ см.

2. Дано: $\odot AB : \odot AC = 5 : 3$ (рис. 8.179).

Найти: $\angle BOC$, $\angle ABC$.

3. Хорды AB и CD пересекаются в точке F так, что $AF = 4$ см, $BF = 16$ см, $CF = DF$. Найдите CD .

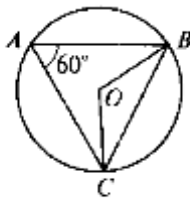


Рис. 8.179

Критерии оценивания:

Оценка «5» - правильно решены 3 задачи
«4» - правильно решены 2 задачи, или правильно решена 1 задача, а при решении двух других задач допущены ошибки
«3» - правильно решена 1 задача
«2» - все задачи решены неправильно

Итоговая контрольная работа. за курс 7 класса

Вариант 1

1. Дано: $BO = DO$, $\angle ABC = 45^\circ$, $\angle BCD = 55^\circ$, $\angle AOC = 100^\circ$ (рис. 5.89).

Найти: $\angle D$.

Доказать: $\triangle ABO = \triangle CDO$.

2. В равнобедренном треугольнике ABC с основанием AC угол B равен 42° .

Найти: Два других угла треугольника ABC .

3. Точки B и D лежат в разных полуплоскостях относительно прямой AC . Треугольники ABC и ADC – равносторонние.

Доказать: $AB \parallel CD$.

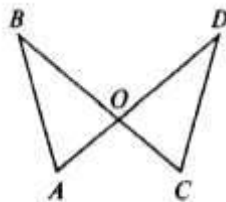


Рис. 5.89

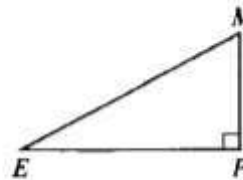


Рис. 5.90

Вариант 2

1. Дано: $AB = CD$, $\angle ABC = 65^\circ$, $\angle ADC = 45^\circ$, $\angle AOC = 110^\circ$ (рис. 5.91).

Найти: $\angle C$.

Доказать: $\triangle ABO = \triangle DCO$.

2. В равнобедренном треугольнике ABC с основанием AC сумма углов A и C равна 156° .

Найти: углы треугольника ABC .

3. Точки B и D лежат в разных полуплоскостях относительно прямой AC . Треугольники ABC и ADC – равнобедренные прямоугольные ($\angle B = \angle D = 90^\circ$).

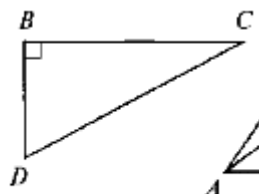


Рис. 5.92

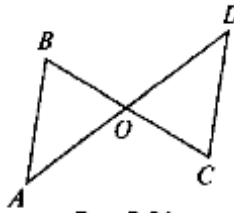


Рис. 5.91

Критерии оценивания:

- Оценка «5» - правильно решены 3 задачи
«4» - правильно решены 2 задачи, или правильно решена 1 задача, а при решении двух других задач допущены ошибки
«3» - правильно решена 1 задача
«2» - все задачи решены неправильно

8 класс

Контрольная работа по теме «Четырехугольники»

Вариант 1

1. Диагонали прямоугольника $ABCD$ пересекаются в точке O , $\angle ABO = 36^\circ$. Найдите угол AOD .
2. Найдите углы прямоугольной трапеции, если один из ее углов равен 20° .
3. Стороны параллелограмма относятся как $1 : 2$, а его периметр равен 30 см. Найдите стороны параллелограмма.
4. В равнобокой трапеции сумма углов при большем основании равна 96° . Найдите углы трапеции.

Вариант 2

1. Диагонали прямоугольника $MNKP$ пересекаются в точке O , $\angle MON = 64^\circ$. Найдите угол OMP .
2. Найдите углы равнобокой трапеции, если один из ее углов на 30° больше второго.
3. Стороны параллелограмма относятся как $3 : 1$, а его периметр равен 40 см. Найдите стороны параллелограмма.
4. В прямоугольной трапеции разность углов при одной из боковых сторон равна 48° . Найдите углы трапеции.

Критерии оценивания:

- Оценка «5» - правильно решены 3 задачи
«4» - правильно решены 2 задачи, или правильно решена 1 задача, а при решении двух других задач допущены ошибки
«3» - правильно решена 1 задача
«2» - все задачи решены неправильно

Контрольная работа по теме «Признаки подобия треугольников»

Вариант 1

1. Дано: $\angle A = \angle B$, $CO = 4$, $DO = 6$, $AO = 5$ (рис. 7.54).

Найти: а) OB ; б) $AC : BD$; в) $S_{AOC} : S_{BOD}$.

2. В треугольнике ABC $AB = 4$ см, $BC = 7$ см, $AC = 6$ см, а в треугольнике MNK $MK = 8$ см, $MN = 12$ см, $KN = 14$ см. Найдите углы треугольника MNK , если $\angle A = 80^\circ$, $\angle B = 60^\circ$.

3. Прямая пересекает стороны треугольника ABC в точках M и K соответственно так, что $MK \parallel AC$, $BM : AM = 1 : 4$. Найдите периметр треугольника BMK , если периметр треугольника ABC равен 25 см.

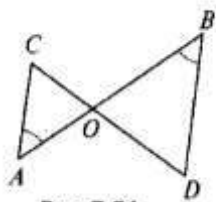


Рис. 7.54

Вариант 2

1. Дано: $PE \parallel NK$, $MP = 8$, $MN = 12$, $ME = 6$ (рис. 7.55).

Найти: а) MK ; б) $PE : NK$; в) $S_{MPE} : S_{MNK}$.

2. В $\triangle ABC$ $AB = 12$ см, $BC = 18$ см, $\angle B = 70^\circ$, а в $\triangle MNK$ $MN = 6$ см, $NK = 9$ см, $\angle N = 70^\circ$. Найдите сторону AC и угол C треугольника ABC , если $MK = 7$ см, $\angle K = 60^\circ$.

3. Отрезки AB и CD пересекаются в точке O так, что $\angle ACO = \angle BDO$, $AO : OB = 2 : 3$. Найдите периметр треугольника ACO , если периметр треугольника BOD равен 21 см.

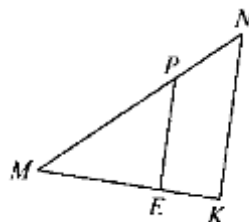


Рис. 7.55

Критерии оценивания:

Оценка «5» - правильно решены 3 задачи
«4» - правильно решены 2 задачи, или правильно решена 1 задача, а при решении двух других задач допущены ошибки
«3» - правильно решена 1 задача
«2» - все задачи решены неправильно

Контрольная работа по теме «Площадь»

Вариант 1

1. Сторона треугольника равна 5 см, а высота, проведенная к ней, в два раза больше стороны. Найдите площадь треугольника.
2. Катеты прямоугольного треугольника равны 6 см и 8 см. Найдите гипотенузу и площадь треугольника.
3. Найдите площадь и периметр ромба, если его диагонали равны 8 см и 10 см.

Вариант 2

1. Сторона треугольника равна 12 см, а высота, проведенная к ней, в три раза меньше высоты. Найдите площадь треугольника.
2. Один из катетов прямоугольного треугольника равен 12 см, а гипотенуза 13 см. Найдите второй катет и площадь треугольника.
3. Диагонали ромба равны 10 см и 12 см. Найдите его площадь и периметр.

Критерии оценивания:

- Оценка «5» - правильно решены 3 задачи
«4» - правильно решены 2 задачи, или правильно решена 1 задача, а при решении двух других задач допущены ошибки
«3» - правильно решена 1 задача
«2» - все задачи решены неправильно

Итоговая контрольная работа за курс 8 класса

Вариант 1

1. Боковая сторона равнобедренного треугольника равна 10 см, а его основание 12 см. Найдите его площадь.
2. Биссектриса угла A параллелограмма $ABCD$ делит сторону BC на отрезки BK и KC , равные соответственно 8 см и 4 см. Найдите периметр параллелограмма.
3. В трапеции $ABCD$ углы A и B прямые. Диагональ AC – биссектриса угла A и равна 6 см. Найдите площадь трапеции, если угол CDA равен 60° .
4. В окружности проведены две хорды AB и CD , пересекающиеся в точке K , $KC = 6$ см, $AK = 8$ см, $BK + DK = 16$ см. Найдите длины BK и DK .

Вариант 2

1. Боковая сторона равнобедренного треугольника равна 13 см, а его медиана, проведенная к основанию, равна 5 см. Найдите площадь и периметр треугольника.
2. Диагонали ромба равны 8 см и 6 см. Найдите периметр и площадь ромба.
3. В равнобедренной трапеции $ABCD$ диагональ AC перпендикулярна боковой стороне CD . Найдите площадь трапеции, если угол CAD равен 30° , $AD = 12$ см.
4. В окружности проведены две хорды AB и CD , пересекающиеся в точке M , $MB = 10$ см, $AM = 12$ см, $DC = 23$ см. Найдите длины CM и DM .

Критерии оценивания:

Оценка «5» - правильно решены 3 задачи
«4» - правильно решены 2 задачи, или правильно решена 1 задача, а при решении двух других задач допущены ошибки
«3» - правильно решена 1 задача
«2» - все задачи решены неправильно

9 класс

Контрольная работа по теме «Преобразование подобия. Метрические соотношения в окружности»

Вариант 1

1. Найдите площадь круга и длину ограничивающей его окружности, если сторона правильного треугольника, вписанного в него, равна $5\sqrt{3}$ см.

2. Вычислите длину дуги окружности с радиусом 4 см, если ее градусная мера равна 120° . Чему равна площадь соответствующего данной дуге кругового сектора?

3. Периметр правильного треугольника, вписанного в окружность, равен $6\sqrt{3}$ дм. Найдите периметр правильного шестиугольника, описанного около той же окружности.

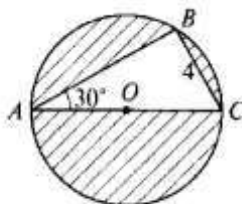


Рис. 12.55

Вариант 2

1. Найдите площадь круга и длину ограничивающей его окружности, если сторона квадрата, описанного около него, равна 6 см.

2. Вычислите длину дуги окружности с радиусом 10 см, если ее градусная мера равна 150° . Чему равна площадь соответствующего данной дуге кругового сектора?

3. Периметр квадрата, описанного около окружности, равен 16 дм. Найдите периметр правильного пятиугольника, вписанного в эту же окружность.

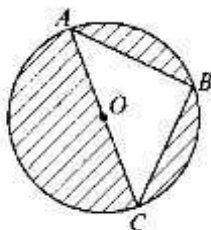


Рис. 12.56

Критерии оценивания:

Оценка «5» - правильно решены 3 задачи
«4» - правильно решены 2 задачи, или правильно решена 1 задача, а при решении двух других задач допущены ошибки
«3» - правильно решена 1 задача
«2» - все задачи решены неправильно

Контрольная работа по теме «Векторы»

Вариант 1

1. Начертите два неколлинеарных вектора \vec{a} и \vec{b} . Постройте векторы, равные: а) $\frac{1}{2}\vec{a} + 3\vec{b}$; б) $2\vec{b} - \vec{a}$.

2. На стороне BC ромба $ABCD$ лежит точка K так, что $BK = KC$, O – точка пересечения диагоналей. Выразите векторы \vec{AO} , \vec{AK} , \vec{KD} через векторы $\vec{a} = \vec{AB}$ и $\vec{b} = \vec{AD}$.

3. В равнобедренной трапеции высота делит большее основание на отрезки, равные 5 см и 12 см. Найдите среднюю линию трапеции.

Вариант 2

1. Начертите два неколлинеарных вектора \vec{m} и \vec{n} . Постройте векторы, равные: а) $\frac{1}{3}\vec{m} + 2\vec{n}$; б) $3\vec{n} - \vec{m}$.

2. На стороне CD квадрата $ABCD$ лежит точка P так, что $CP = PD$, O – точка пересечения диагоналей. Выразите векторы \vec{BO} , \vec{BP} , \vec{PA} через векторы $\vec{x} = \vec{BA}$ и $\vec{y} = \vec{BC}$.

3. В равнобедренной трапеции один из углов равен 60° , боковая сторона равна 8 см, а меньшее основание – 7 см. Найдите среднюю линию трапеции.

Критерии оценивания:

Оценка «5» - правильно решены 3 задачи
«4» - правильно решены 2 задачи, или правильно решена 1 задача, а при решении двух других задач допущены ошибки
«3» - правильно решена 1 задача
«2» - все задачи решены неправильно

Контрольная работа по теме «Декартовы координаты на плоскости»

Вариант 1

1. Найдите координаты и длину вектора \vec{a} , если

$$\vec{a} = \frac{1}{3}\vec{m} - \vec{n}, \vec{m}\{-3; 6\}, \vec{n}\{2; -2\}.$$

2. Напишите уравнение окружности с центром в точке $A(-3; 2)$, проходящей через точку $B(0; -2)$.

3. Треугольник MNK задан координатами своих вершин: $M(-6; 1)$, $N(2; 4)$, $K(2; -2)$.

а) Докажите, что $\triangle MNK$ – равнобедренный.

б) Найдите высоту, проведенную из вершины M .

Вариант 2

1. Найдите координаты и длину вектора \vec{b} , если

$$\vec{b} = \frac{1}{2}\vec{c} - \vec{d}, \vec{c}\{6; -2\}, \vec{d}\{1; -2\}.$$

2. Напишите уравнение окружности с центром в точке $C(2; 1)$, проходящей через точку $D(5; 5)$.

3. Треугольник CDE задан координатами своих вершин: $C(2; 2)$, $D(6; 5)$, $E(5; -2)$.

а) Докажите, что $\triangle CDE$ – равнобедренный.

б) Найдите биссектрису, проведенную из вершины C .

Критерии оценивания:

Оценка «5» - правильно решены 3 задачи

«4» - правильно решены 2 задачи, или правильно решена 1 задача, а при решении двух других задач допущены ошибки

«3» - правильно решена 1 задача

«2» - все задачи решены неправильно

**Итоговая контрольная работа
за курс 7-9 класс****Вариант 1****Часть I**

При выполнении заданий 1–5 выберите верный ответ.

1. Треугольник со сторонами 5, 9, 15:
 - а) остроугольный;
 - б) тупоугольный;
 - в) прямоугольный;
 - г) такого треугольника не существует.
2. Если одна из сторон треугольника на 3 см меньше другой, высота делит третью сторону на отрезки 5 см и 10 см, то периметр треугольника равен:
 - а) 25 см
 - б) 40 см;
 - в) 32 см
 - г) 20 см.
3. Если один из углов ромба равен 60° , а диагональ, проведенная из вершины этого угла, равна $4\sqrt{3}$ см, то периметр ромба равен:
 - а) 16 см;
 - б) 8 см;
 - в) 12 см;
 - г) 24 см.
4. Величина одного из углов треугольника равна 20° . Найдите величину острого угла между биссектрисами двух других углов треугольника.
 - а) 84° ;
 - б) 92° ;
 - в) 80° ;
 - г) 87° .
5. В треугольнике ABC сторона $a = 7$, сторона $b = 8$, сторона $c = 5$. Вычислите $\angle A$.
 - а) 120° ;
 - б) 45° ;
 - в) 30° ;
 - г) 60° .

Часть II

При выполнении заданий 6–10 запишите подробное решение.

6. В равнобедренном треугольнике боковая сторона делится точкой касания со вписанной окружностью в отношении 8 : 5, считая от вершины, лежащей против основания. Найдите основание треугольника, если радиус вписанной окружности равен 10.
7. В треугольнике BCE $\angle C = 60^\circ$, $CE : BC = 3 : 1$. Отрезок CK – биссектриса треугольника. Найдите KE , если радиус описанной около треугольника окружности равен $8\sqrt{3}$.
8. Найдите площадь треугольника KMP , если сторона KP равна 5, медиана PO равна $3\sqrt{2}$, $\angle KOP = 135^\circ$.
9. Диагонали равнобедренной трапеции перпендикулярны. Найдите площадь трапеции, если ее средняя линия равна 5.
10. Окружность, центр которой лежит на гипотенузе AB прямоугольного треугольника ABC , касается катетов AC и BC соответственно в точках E и D . Найдите величину угла ABC (в градусах), если известно, что $AE = 1$, $BD = 3$.

Вариант 2

Часть I

При выполнении заданий 1–5 выберите верный ответ.

- Треугольник со сторонами 15, 9, 12:
 - остроугольный;
 - тупоугольный;
 - прямоугольный;
 - такого треугольника не существует.
- Если сходственные стороны подобных треугольников равны 2 см и 5 см, площадь первого треугольника равна 8 см^2 , то площадь второго треугольника равна:
 - 50 см^2 ;
 - 40 см^2 ;
 - 60 см^2 ;
 - 20 см^2 .
- Если в равнобедренном треугольнике длина основания равна 12 см, а его периметр равен 32 см, то радиус окружности, вписанной в треугольник, равен:
 - 4 см;
 - 3 см;
 - 6 см;
 - 5 см.
- В прямоугольном треугольнике точка касания вписанной окружности делит гипотенузу на отрезки 5 см и 12 см. Найдите катеты треугольника.
 - 12 см и 16 см;
 - 7 см и 11 см;
 - 10 см и 13 см;
 - 8 см и 15 см.
- Стороны прямоугольника равны a и k . Найдите радиус окружности, описанной около этого прямоугольника.
 - $\frac{a^2}{k}$;
 - $\frac{k^2}{a}$;
 - $\frac{1}{2}\sqrt{a^2 + k^2}$;
 - $\sqrt{a^2 + k^2}$.

Часть II

При выполнении заданий 6–10 запишите подробное решение.

6. Окружность с центром O , вписанная в равнобедренный треугольник ABC с основанием AC , касается стороны BC в точке K , причем $CK : BK = 5 : 8$. Найдите площадь треугольника, если его периметр равен 72.

7. Около треугольника ABC описана окружность. Медиана треугольника AM продлена до пересечения с окружностью в точке K . Найдите сторону AC , если $AM = 18$, $MK = 8$, $BK = 10$.

8. Найдите основание равнобедренного треугольника, если угол при основании равен 30° , а взятая внутри треугольника

точка находится на одинаковом расстоянии, равном 3, от боковых сторон и на расстоянии $2\sqrt{3}$ от основания.

9. Пусть M – точка пересечения диагоналей выпуклого четырехугольника $ABCD$, в котором стороны AB , AD и BC равны между собой. Найдите угол CMD (в градусах), если известно, что $DM = MC$, а угол CAB не равен углу DBA .

10. На боковой стороне BC равнобедренного треугольника ABC как на диаметре построена окружность, пересекающая основание этого треугольника в точке D . Найдите квадрат расстояния от вершины A до центра окружности, если $AD = \sqrt{3}$, а угол ABC равен 120° .

Критерии оценивания:

Оценка «5» - правильно решены 3 задачи
«4» - правильно решены 2 задачи, или правильно решена 1 задача, а при решении двух других задач допущены ошибки
«3» - правильно решена 1 задача
«2» - все задачи решены неправильно

2.1.8.Физика

2.1.9.Биология

2.1.10.Химия

2.1.11.География

ПОЯСНИТЕЛЬНАЯ ЗАПИСКА

Категория обучающихся с ЗПР – наиболее многочисленная группа среди обучающихся с ОВЗ, характеризующаяся крайней неоднородностью состава, которая обусловлена значительным разнообразием этиологических факторов, порождающих данный вид психического дизонтогенеза, что обуславливает значительный диапазон выраженности нарушений.

Комплекс биосоциокультурных факторов, вызвавших у обучающегося задержку психического развития, включающий функциональную и/или органическую недостаточность центральной нервной системы, и отсутствие или недостаточность специализированной помощи на уровне начального общего образования приводят в ряде случаев к особой выраженности и стойкости данного нарушения развития, что определяет необходимость обеспечения специальных образовательных условий при обучении таких обучающихся на уровне основного общего образования.

Обучающиеся с ЗПР нуждаются в пролонгированной коррекционной работе, направленной на развитие навыков, необходимых для формирования учебных и социальных компетенций, преодоление или ослабление нарушений в психофизическом и социально-личностном развитии. Даже при условии получения специализированной помощи в период обучения в начальной школе, обучающиеся с ЗПР, как правило, продолжают испытывать определенные затруднения в учебной деятельности,

обусловленные дефицитарными познавательными способностями, специфическими недостатками психологического и речевого развития, нарушениями регуляции поведения и деятельности, пониженным уровнем умственной работоспособности и продуктивности. Адаптированная основная образовательная программа основного общего образования обучающихся с задержкой психического развития (АООП ООО обучающихся с ЗПР) – это образовательная программа, адаптированная для обучения данной категории обучающихся с учетом особенностей их психофизического развития, индивидуальных образовательных потребностей, обеспечивающая коррекцию нарушений развития и социальную адаптацию. АООП ООО самостоятельно разрабатывается образовательной организацией в соответствии с ФГОС ООО с привлечением органов самоуправления (совета образовательной организации, попечительского совета, управляющего совета и др.), обеспечивающих государственно-общественный характер управления Организацией. АООП основного общего образования обучающихся с ЗПР предназначена для освоения обучающимися, успешно освоившими адаптированную основную общеобразовательную программу начального общего образования (АООП НОО) обучающихся с ЗПР (варианты 7.1 и 7.2) в соответствии с ФГОС НОО обучающихся с ОВЗ, и при этом нуждающихся в пролонгации специальных образовательных условий на уровне основного общего образования. Успешное освоение обучающимися с ЗПР АООП начального общего образования является необходимым условием освоения обучающимися с ЗПР АООП основного общего образования.

Цели и задачи реализации адаптированной основной образовательной программы основного общего образования обучающихся с задержкой психического развития

Целями реализации адаптированной основной образовательной программы основного общего образования обучающихся с ЗПР являются:

- достижение выпускниками планируемых результатов: знаний, умений, навыков, компетенций и компетентностей, как академических, так и социальных (жизненных), определяемых личностными, семейными, общественными, государственными потребностями и возможностями обучающегося с ЗПР, индивидуальными особенностями его развития и состояния здоровья;
- становление и развитие личности обучающегося с ЗПР в ее самобытности, уникальности, неповторимости. Достижение поставленных целей при разработке и реализации образовательной организацией адаптированной основной образовательной программы основного общего образования обучающихся с ЗПР предусматривает решение следующих основных задач:
- обеспечение соответствия адаптированной основной образовательной программы требованиям Федерального государственного образовательного стандарта основного общего образования;
- обеспечение преемственности начального общего и основного общего образования;
- обеспечение доступности получения качественного основного общего образования, достижение планируемых результатов адаптированной основной образовательной программы основного общего образования обучающимися с ЗПР;
- установление требований к воспитанию обучающихся с ЗПР как части образовательной программы и соответствующему усилению воспитательного и социализирующего потенциала образовательной организации, инклюзивного подхода индивидуализированного психолого-педагогического каждого обучающегося с ЗПР на уровне основного общего образования;

- обеспечение эффективного сочетания урочных и внеурочных форм организации учебных занятий, взаимодействия всех участников образовательных отношений;
- взаимодействие образовательной организации при реализации основной образовательной программы с социальными партнерами, в том числе, с центрами психолого-педагогической и социальной помощи, социально- ориентированными общественными организациями;
- выявление и развитие способностей обучающихся с ЗПР, их интересов посредством включения их в деятельность клубов, секций, студий и кружков, включения в общественно полезную деятельность, в том числе с использованием возможностей дополнительного образования;
- организацию творческих конкурсов, проектной и учебно-исследовательской деятельности;
- участие обучающихся с ЗПР, их родителей (законных представителей), педагогических работников и общественности в проектировании и развитии внутришкольной инклюзивной социальной среды, школьного уклада;
- сохранение и укрепление физического, психологического и социального здоровья обучающихся с ЗПР, обеспечение их безопасности.

МЕСТО УЧЕБНОГО ПРЕДМЕТА «ГЕОГРАФИЯ» В УЧЕБНОМ ПЛАНЕ

В системе общего образования «География» признана обязательным учебным предметом, который входит в состав предметной области «Общественно-научные предметы».

Освоение содержания курса «География» в основной школе происходит с опорой на географические знания и умения, сформированные ранее в курсе «Окружающий мир».

Учебным планом на изучение географии отводится 272 часа: по одному часу в неделю в 5 и 6 классах и по 2 часа в 7, 8 и 9 классах.

СОДЕРЖАНИЕ УЧЕБНОГО ПРЕДМЕТА

5 КЛАСС

Раздел 1. Географическое изучение Земли

Введение. География — наука о планете Земля

Что изучает география? Географические объекты, процессы и явления. Как география изучает объекты, процессы и явления. Географические методы изучения объектов и явлений. Древо географических наук.

Практическая работа

1. Организация фенологических наблюдений в природе: планирование, участие в групповой работе, форма систематизации данных.

Тема 1. История географических открытий

Представления о мире в древности (Древний Китай, Древний Египет, Древняя Греция, Древний Рим). Путешествие Пифея. Плавания финикийцев вокруг Африки. Экспедиции Т. Хейердала как модель путешествий в древности. Появление географических карт.

География в эпоху Средневековья: путешествия и открытия викингов, древних арабов, русских землепроходцев. Путешествия М. Поло и А. Никитина.

Эпоха Великих географических открытий. Три пути в Индию. Открытие Нового света — экспедиция Х. Колумба. Первое кругосветное плавание — экспедиция Ф. Магеллана. Значение Великих географических открытий. Карта мира после эпохи Великих географических открытий.

Географические открытия XVII—XIX вв. Поиски Южной Земли — открытие Австралии. Русские путешественники и мореплаватели на северо-востоке Азии. Первая русская кругосветная экспедиция (Русская экспедиция Ф. Ф. Беллинсгаузена, М. П. Лазарева — открытие Антарктиды).

Географические исследования в XX в. Исследование полярных областей Земли. Изучение Мирового океана. Географические открытия Новейшего времени.

Практические работы

1. Обозначение на контурной карте географических объектов, открытых в разные периоды.

2. Сравнение карт Эратосфена, Птолемея и современных карт по предложенным учителем вопросам.

Раздел 2. Изображения земной поверхности

Тема 1. Планы местности

Виды изображения земной поверхности. Планы местности. Условные знаки. Масштаб. Виды масштаба. Способы определения расстояний на местности. Глазомерная, полярная и маршрутная съёмка местности. Изображение на планах местности неровностей земной поверхности. Абсолютная и относительная высоты. Профессия топограф. Ориентирование по плану местности: стороны горизонта. Разнообразие планов (план города, туристические планы, военные, исторические и транспортные планы, планы местности в мобильных приложениях) и области их применения.

Практические работы

1. Определение направлений и расстояний по плану местности.
2. Составление описания маршрута по плану местности.

Тема 2. Географические карты

Различия глобуса и географических карт. Способы перехода от сферической поверхности глобуса к плоскости географической карты. Градусная сеть на глобусе и картах. Параллели и меридианы. Экватор и нулевой меридиан. Географические координаты. Географическая широта и географическая долгота, их определение на глобусе и картах. Определение расстояний по глобусу.

Искажения на карте. Линии градусной сети на картах. Определение расстояний с помощью масштаба и градусной сети. Разнообразие географических карт и их классификации. Способы изображения на мелкомасштабных географических картах. Изображение на физических картах высот и глубин. Географический атлас. Использование карт в жизни и хозяйственной деятельности людей. Сходство и различие плана местности и географической карты. Профессия картограф. Система космической навигации. Геоинформационные системы.

Практические работы

1. Определение направлений и расстояний по карте полушарий.
2. Определение географических координат объектов и определение объектов по их географическим координатам.

Раздел 3. Земля — планета Солнечной системы

Земля в Солнечной системе. Гипотезы возникновения Земли. Форма, размеры Земли, их географические следствия.

Движения Земли. Земная ось и географические полюсы. Географические следствия движения Земли вокруг Солнца. Смена времён года на Земле. Дни весеннего и осеннего равноденствия, летнего и зимнего солнцестояния. Неравномерное распределение солнечного света и тепла на поверхности

Земли. Пояса освещённости. Тропики и полярные круги. Вращение Земли вокруг своей оси. Смена дня и ночи на Земле.

Влияние Космоса на Землю и жизнь людей.

Практическая работа

1. Выявление закономерностей изменения продолжительности дня и высоты Солнца над горизонтом в зависимости от географической широты и времени года на территории России.

Раздел 4. Оболочки Земли

Тема 1. Литосфера — каменная оболочка Земли

Литосфера — твёрдая оболочка Земли. Методы изучения земных глубин. Внутреннее строение Земли: ядро, мантия, земная кора. Строение земной коры: материковая и океаническая кора. Вещества земной коры: минералы и горные породы. Образование горных пород. Магматические, осадочные и метаморфические горные породы.

Проявления внутренних и внешних процессов образования рельефа. Движение литосферных плит. Образование вулканов и причины землетрясений. Шкалы измерения силы и интенсивности землетрясений. Изучение вулканов и землетрясений. Профессии сейсмолог и вулканолог. Разрушение и изменение горных пород и минералов под действием внешних и внутренних процессов. Виды выветривания. Формирование рельефа земной поверхности как результат действия внутренних и внешних сил.

Рельеф земной поверхности и методы его изучения. Планетарные формы рельефа — материки и впадины океанов. Формы рельефа суши: горы и равнины. Различие гор по высоте, высочайшие горные системы мира. Разнообразие равнин по высоте. Формы равнинного рельефа, крупнейшие по площади равнины мира.

Человек и литосфера. Условия жизни человека в горах и на равнинах. Деятельность человека, преобразующая земную поверхность, и связанные с ней экологические проблемы.

Рельеф дна Мирового океана. Части подводных окраин материков. Срединно-океанические хребты. Острова, их типы по происхождению. Ложе Океана, его рельеф.

Практическая работа

1. Описание горной системы или равнины по физической карте.

Заключение

Практикум «Сезонные изменения в природе своей местности»

Сезонные изменения продолжительности светового дня и высоты Солнца над горизонтом, температуры воздуха, поверхностных вод, растительного и животного мира.

Практическая работа

1. Анализ результатов фенологических наблюдений и наблюдений за погодой.

6 КЛАСС

Раздел 1. Оболочки Земли

Тема 1. Гидросфера — водная оболочка Земли

Гидросфера и методы её изучения. Части гидросферы. Мировой круговорот воды. Значение гидросферы.

Исследования вод Мирового океана. Профессия океанолог. Солёность и температура океанических вод. Океанические течения. Тёплые и холодные течения. Способы изображения на географических картах океанических течений, солёности и температуры вод Мирового океана на картах. Мировой океан и его части. Движения вод Мирового океана: волны; течения, приливы и отливы. Стихийные явления в Мировом океане. Способы изучения и наблюдения за загрязнением вод Мирового океана.

Воды суши. Способы изображения внутренних вод на картах.

Реки: горные и равнинные. Речная система, бассейн, водораздел. Пороги и водопады. Питание и режим реки.

Озёра. Происхождение озёрных котловин. Питание озёр. Озёра сточные и бессточные. Профессия гидролог. Природные ледники: горные и покровные. Профессия гляциолог.

Подземные воды (грунтовые, межпластовые, артезианские), их происхождение, условия залегания и использования. Условия образования межпластовых вод. Минеральные источники.

Многолетняя мерзлота. Болота, их образование.

Стихийные явления в гидросфере, методы наблюдения и защиты.

Человек и гидросфера. Использование человеком энергии воды.

Использование космических методов в исследовании влияния человека на гидросферу.

Практические работы

1. Сравнение двух рек (России и мира) по заданным признакам.

2. Характеристика одного из крупнейших озёр России по плану в форме презентации.

3. Составление перечня поверхностных водных объектов своего края и их систематизация в форме таблицы.

Тема 2. Атмосфера — воздушная оболочка Земли

Воздушная оболочка Земли: газовый состав, строение и значение атмосферы.

Температура воздуха. Суточный ход температуры воздуха и его графическое отображение. Особенности суточного хода температуры воздуха в зависимости от высоты Солнца над горизонтом. Среднесуточная, среднемесячная, среднегодовая температура. Зависимость нагревания земной поверхности от угла падения солнечных лучей. Годовой ход температуры воздуха.

Атмосферное давление. Ветер и причины его возникновения. Роза ветров. Бризы. Муссоны.

Вода в атмосфере. Влажность воздуха. Образование облаков. Облака и их виды. Туман. Образование и выпадение атмосферных осадков. Виды атмосферных осадков.

Погода и её показатели. Причины изменения погоды.

Климат и климатообразующие факторы. Зависимость климата от географической широты и высоты местности над уровнем моря.

Человек и атмосфера. Взаимовлияние человека и атмосферы. Адаптация человека к климатическим условиям. Профессия метеоролог. Основные метеорологические данные и способы отображения состояния погоды на метеорологической карте. Стихийные явления в атмосфере. Современные изменения климата. Способы изучения и наблюдения за глобальным климатом. Профессия климатолог. Дистанционные методы в исследовании влияния человека на воздушную оболочку Земли.

Практические работы

1. Представление результатов наблюдения за погодой своей местности.
2. Анализ графиков суточного хода температуры воздуха и относительной влажности с целью установления зависимости между данными элементами погоды.

Тема 3. Биосфера — оболочка жизни

Биосфера — оболочка жизни. Границы биосферы. Профессии биогеограф и геоэколог. Растительный и животный мир Земли. Разнообразие животного и растительного мира. Приспособление живых организмов к среде обитания в разных природных зонах. Жизнь в Океане. Изменение животного и растительного мира Океана с глубиной и географической широтой.

Человек как часть биосферы. Распространение людей на Земле.

Исследования и экологические проблемы.

Практические работы

1. Характеристика растительности участка местности своего края.

Заключение

Природно-территориальные комплексы

Взаимосвязь оболочек Земли. Понятие о природном комплексе. Природно-территориальный комплекс. Глобальные, региональные и локальные природные комплексы. Природные комплексы своей местности. Круговороты веществ на Земле. Почва, её строение и состав. Образование почвы и плодородие почв. Охрана почв.

Природная среда. Охрана природы. Природные особо охраняемые территории. Всемирное наследие ЮНЕСКО.

Практическая работа (выполняется на местности)

1. Характеристика локального природного комплекса по плану.

7 КЛАСС

Раздел 1. Главные закономерности природы Земли

Тема 1. Географическая оболочка

Географическая оболочка: особенности строения и свойства. Целостность, зональность, ритмичность — и их географические следствия. Географическая зональность (природные зоны) и высотная поясность. Современные исследования по сохранению важнейших биотопов Земли.

Практическая работа

1. Выявление проявления широтной зональности по картам природных зон.

Тема 2. Литосфера и рельеф Земли

История Земли как планеты. Литосферные плиты и их движение. Материки, океаны и части света. Сейсмические пояса Земли. Формирование современного рельефа Земли. Внешние и внутренние процессы рельефообразования. Полезные ископаемые.

Практические работы

1. Анализ физической карты и карты строения земной коры с целью выявления закономерностей распространения крупных форм рельефа.

2. Объяснение вулканических или сейсмических событий, о которых говорится в тексте.

Тема 3. Атмосфера и климаты Земли

Закономерности распределения температуры воздуха. Закономерности распределения атмосферных осадков. Пояса атмосферного давления на Земле. Воздушные массы, их типы. Преобладающие ветры — тропические

(экваториальные) муссоны, пассаты тропических широт, западные ветры. Разнообразие климата на Земле. Климатообразующие факторы: географическое положение, океанические течения, особенности циркуляции атмосферы (типы воздушных масс и преобладающие ветры), характер подстилающей поверхности и рельефа территории. Характеристика основных и переходных климатических поясов Земли. Влияние климатических условий на жизнь людей. Влияние современной хозяйственной деятельности людей на климат Земли. Глобальные изменения климата и различные точки зрения на их причины. Карты климатических поясов, климатические карты, карты атмосферных осадков по сезонам года. Климатограмма как графическая форма отражения климатических особенностей территории.

Практические работы

1. Описание климата территории по климатической карте и климатограмме.

Тема 4. Мировой океан — основная часть гидросферы

Мировой океан и его части. Тихий, Атлантический, Индийский и Северный Ледовитый океаны. Южный океан и проблема выделения его как самостоятельной части Мирового океана. Тёплые и холодные океанические течения. Система океанических течений. Влияние тёплых и холодных океанических течений на климат. Солёность поверхностных вод Мирового океана, её измерение. Карта солёности поверхностных вод Мирового океана. Географические закономерности изменения солёности — зависимость от соотношения количества атмосферных осадков и испарения, опресняющего влияния речных вод и вод ледников. Образование льдов в Мировом океане. Изменения ледовитости и уровня Мирового океана, их причины и следствия. Жизнь в Океане, закономерности её пространственного распространения. Основные районы рыболовства. Экологические проблемы Мирового океана.

Практические работы

1. Выявление закономерностей изменения солёности поверхностных вод Мирового океана и распространения тёплых и холодных течений у западных и восточных побережий материков.

2. Сравнение двух океанов по плану с использованием нескольких источников географической информации.

Раздел 2. Человечество на Земле

Тема 1. Численность населения

Заселение Земли человеком. Современная численность населения мира. Изменение численности населения во времени. Методы определения

численности населения, переписи населения. Факторы, влияющие на рост численности населения. Размещение и плотность населения.

Практические работы

1. Определение, сравнение темпов изменения численности населения отдельных регионов мира по статистическим материалам.

2. Определение и сравнение различий в численности, плотности населения отдельных стран по разным источникам.

Тема 2. Страны и народы мира

Народы и религии мира. Этнический состав населения мира. Языковая классификация народов мира. Мировые и национальные религии. География мировых религий. Хозяйственная деятельность людей, основные её виды: сельское хозяйство, промышленность, сфера услуг. Их влияние на природные комплексы. Комплексные карты. Города и сельские поселения. Культурно-исторические регионы мира. Многообразие стран, их основные типы. Профессия менеджер в сфере туризма, экскурсовод.

Практическая работа

1. Сравнение занятий населения двух стран по комплексным картам.

Раздел 3. Материки и страны

Тема 1. Южные материки

Африка. Австралия и Океания. Южная Америка. Антарктида. История открытия. Географическое положение. Основные черты рельефа, климата и внутренних вод и определяющие их факторы. Зональные и аazonальные природные комплексы. Население. Политическая карта. Крупнейшие по территории и численности населения страны. Изменение природы под влиянием хозяйственной деятельности человека. Антарктида — уникальный материк на Земле. Освоение человеком Антарктиды. Цели международных исследований материка в XX—XXI вв. Современные исследования в Антарктиде. Роль России в открытиях и исследованиях ледового континента.

Практические работы

1. Сравнение географического положения двух (любых) южных материков.

2. Объяснение годового хода температур и режима выпадения атмосферных осадков в экваториальном климатическом поясе

3. Сравнение особенностей климата Африки, Южной Америки и Австралии по плану.

4. Описание Австралии или одной из стран Африки или Южной Америки по географическим картам.

5. Объяснение особенностей размещения населения Австралии или одной из стран Африки или Южной Америки.

Тема 2. Северные материки

Северная Америка. Евразия. История открытия и освоения. Географическое положение. Основные черты рельефа, климата и внутренних вод и определяющие их факторы. Зональные и аazonальные природные комплексы. Население. Политическая карта. Крупнейшие по территории и численности населения страны. Изменение природы под влиянием хозяйственной деятельности человека.

Практические работы

1. Объяснение распространения зон современного вулканизма и землетрясений на территории Северной Америки и Евразии.

2. Объяснение климатических различий территорий, находящихся на одной географической широте, на примере умеренного климатического пояса.

3. Представление в виде таблицы информации о компонентах природы одной из природных зон на основе анализа нескольких источников информации.

4. Описание одной из стран Северной Америки или Евразии в форме презентации (с целью привлечения туристов, создания положительного образа страны и т. д.).

Тема 3. Взаимодействие природы и общества

Влияние закономерностей географической оболочки на жизнь и деятельность людей. Особенности взаимодействия человека и природы на разных материках. Необходимость международного сотрудничества в использовании природы и её охране. Развитие природоохранной деятельности на современном этапе (Международный союз охраны природы, Международная гидрографическая организация, ЮНЕСКО и др.).

Глобальные проблемы человечества: экологическая, сырьевая, энергетическая, преодоления отсталости стран, продовольственная — и международные усилия по их преодолению. Программа ООН и цели устойчивого развития. Всемирное наследие ЮНЕСКО: природные и культурные объекты.

Практическая работа

1. Характеристика изменений компонентов природы на территории одной из стран мира в результате деятельности человека.

8 КЛАСС

Раздел 1. Географическое пространство России

Тема 1. История формирования и освоения территории России

История освоения и заселения территории современной России в XI—XVI вв. Расширение территории России в XVI—XIX вв. Русские первопроходцы. Изменения внешних границ России в XX в. Воссоединение Крыма с Россией.

Практическая работа

1. Представление в виде таблицы сведений об изменении границ России на разных исторических этапах на основе анализа географических карт.

Тема 2. Географическое положение и границы России

Государственная территория России. Территориальные воды. Государственная граница России. Морские и сухопутные границы, воздушное пространство, континентальный шельф и исключительная экономическая зона Российской Федерации. Географическое положение России. Виды географического положения. Страны — соседи России. Ближнее и дальнее зарубежье. Моря, омывающие территорию России.

Тема 3. Время на территории России

Россия на карте часовых поясов мира. Карта часовых зон России. Местное, поясное и зональное время: роль в хозяйстве и жизни людей.

Практическая работа

1. Определение различия во времени для разных городов России по карте часовых зон.

Тема 4. Административно-территориальное устройство России. Районирование территории

Федеративное устройство России. Субъекты Российской Федерации, их равноправие и разнообразие. Основные виды субъектов Российской Федерации. Федеральные округа. Районирование как метод географических исследований и территориального управления. Виды районирования территории. Макрорегионы России: Западный (Европейская часть) и Восточный (Азиатская часть); их границы и состав. Крупные географические районы России: Европейский Север России и Северо-Запад России, Центральная Россия, Поволжье, Юг Европейской части России, Урал, Сибирь и Дальний Восток.

Практическая работа

1. Обозначение на контурной карте и сравнение границ федеральных округов и макрорегионов с целью выявления состава и особенностей географического положения.

Раздел 2. Природа России

Тема 1. Природные условия и ресурсы России

Природные условия и природные ресурсы. Классификации природных ресурсов. Природно-ресурсный капитал и экологический потенциал России.

Принципы рационального природопользования и методы их реализации. Минеральные ресурсы страны и проблемы их рационального использования. Основные ресурсные базы. Природные ресурсы суши и морей, омывающих Россию.

Практическая работа

1. Характеристика природно-ресурсного капитала своего края по картам и статистическим материалам.

Тема 2. Геологическое строение, рельеф и полезные ископаемые

Основные этапы формирования земной коры на территории России. Основные тектонические структуры на территории России. Платформы и плиты. Пояса горообразования. Геохронологическая таблица. Основные формы рельефа и особенности их распространения на территории России. Зависимость между тектоническим строением, рельефом и размещением основных групп полезных ископаемых по территории страны.

Влияние внутренних и внешних процессов на формирование рельефа. Современные процессы, формирующие рельеф. Области современного горообразования, землетрясений и вулканизма. Древнее и современное оледенения. Опасные геологические природные явления и их распространение по территории России. Изменение рельефа под влиянием деятельности человека. Антропогенные формы рельефа. Особенности рельефа своего края.

Практические работы

1. Объяснение распространения по территории России опасных геологических явлений.

2. Объяснение особенностей рельефа своего края.

Тема 3. Климат и климатические ресурсы

Факторы, определяющие климат России. Влияние географического положения на климат России. Солнечная радиация и её виды. Влияние на климат России подстилающей поверхности и рельефа. Основные типы воздушных масс и их циркуляция на территории России. Распределение температуры воздуха, атмосферных осадков по территории России. Коэффициент увлажнения.

Климатические пояса и типы климатов России, их характеристики. Атмосферные фронты, циклоны и антициклоны. Тропические циклоны и регионы России, подверженные их влиянию. Карты погоды. Изменение климата под влиянием естественных и антропогенных факторов. Влияние климата на жизнь и хозяйственную деятельность населения. Наблюдаемые климатические изменения на территории России и их возможные следствия. Способы адаптации человека к разнообразным климатическим условиям на

территории страны. Агроклиматические ресурсы. Опасные и неблагоприятные метеорологические явления. Наблюдаемые климатические изменения на территории России и их возможные следствия. Особенности климата своего края.

Практические работы

1. Описание и прогнозирование погоды территории по карте погоды.
2. Определение и объяснение по картам закономерностей распределения солнечной радиации, средних температур января и июля, годового количества атмосферных осадков, испаряемости по территории страны.
3. Оценка влияния основных климатических показателей своего края на жизнь и хозяйственную деятельность населения.

Тема 4. Моря России. Внутренние воды и водные ресурсы

Моря как аквальные ПК. Реки России. Распределение рек по бассейнам океанов. Главные речные системы России. Опасные гидрологические природные явления и их распространение по территории России. Роль рек в жизни населения и развитии хозяйства России.

Крупнейшие озёра, их происхождение. Болота. Подземные воды. Ледники. Многолетняя мерзлота. Неравномерность распределения водных ресурсов. Рост их потребления и загрязнения. Пути сохранения качества водных ресурсов. Оценка обеспеченности водными ресурсами крупных регионов России. Внутренние воды и водные ресурсы своего региона и своей местности.

Практические работы

1. Сравнение особенностей режима и характера течения двух рек России.
2. Объяснение распространения опасных гидрологических природных явлений на территории страны.

Тема 5. Природно-хозяйственные зоны

Почва — особый компонент природы. Факторы образования почв. Основные зональные типы почв, их свойства, различия в плодородии. Почвенные ресурсы России. Изменение почв различных природных зон в ходе их хозяйственного использования. Меры по сохранению плодородия почв: мелиорация земель, борьба с эрозией почв и их загрязнением.

Богатство растительного и животного мира России: видовое разнообразие, факторы, его определяющие. Особенности растительного и животного мира различных природно-хозяйственных зон России.

Природно-хозяйственные зоны России: взаимосвязь и взаимообусловленность их компонентов.

Высотная поясность в горах на территории России.

Природные ресурсы природно-хозяйственных зон и их использование, экологические проблемы. Прогнозируемые последствия изменений климата для разных природно-хозяйственных зон на территории России.

Особо охраняемые природные территории России и своего края. Объекты Всемирного природного наследия ЮНЕСКО; растения и животные, занесённые в Красную книгу России.

Практические работы

1. Объяснение различий структуры высотной поясности в горных системах.

2. Анализ различных точек зрения о влиянии глобальных климатических изменений на природу, на жизнь и хозяйственную деятельность населения на основе анализа нескольких источников информации.

Раздел 3. Население России

Тема 1. Численность населения России

Динамика численности населения России в XX—XXI вв. и факторы, определяющие её. Переписи населения России. Естественное движение населения. Рождаемость, смертность, естественный прирост населения России и их географические различия в пределах разных регионов России. Геодемографическое положение России. Основные меры современной демографической политики государства. Общий прирост населения. Миграции (механическое движение населения). Внешние и внутренние миграции. Эмиграция и иммиграция. Миграционный прирост населения. Причины миграций и основные направления миграционных потоков. Причины миграций и основные направления миграционных потоков России в разные исторические периоды. Государственная миграционная политика Российской Федерации. Различные варианты прогнозов изменения численности населения России.

Практическая работа

1. Определение по статистическим данным общего, естественного (или) миграционного прироста населения отдельных субъектов (федеральных округов) Российской Федерации или своего региона.

Тема 2. Территориальные особенности размещения населения России

Географические особенности размещения населения: их обусловленность природными, историческими и социально-экономическими факторами. Основная полоса расселения. Плотность населения как показатель освоённости территории. Различия в плотности населения в географических районах и субъектах Российской Федерации. Городское и сельское население. Виды городских и сельских населённых пунктов.

Урбанизация в России. Крупнейшие города и городские агломерации. Классификация городов по численности населения. Роль городов в жизни страны. Функции городов России. Монофункциональные города. Сельская местность и современные тенденции сельского расселения.

Тема 3. Народы и религии России

Россия — многонациональное государство. Многонациональность как специфический фактор формирования и развития России. Языковая классификация народов России. Крупнейшие народы России и их расселение. Титульные этносы. География религий. Объекты Всемирного культурного наследия ЮНЕСКО на территории России.

Практическая работа

1. Построение картограммы «Доля титульных этносов в численности населения республик и автономных округов РФ».

Тема 4. Половой и возрастной состав населения России

Половой и возрастной состав населения России. Половозрастная структура населения России в географических районах и субъектах Российской Федерации и факторы, её определяющие. Половозрастные пирамиды. Демографическая нагрузка. Средняя прогнозируемая (ожидаемая) продолжительность жизни мужского и женского населения России.

Практическая работа

1. Объяснение динамики половозрастного состава населения России на основе анализа половозрастных пирамид.

Тема 5. Человеческий капитал России

Понятие человеческого капитала. Трудовые ресурсы, рабочая сила. Неравномерность распределения трудоспособного населения по территории страны. Географические различия в уровне занятости населения России и факторы, их определяющие. Качество населения и показатели, характеризующие его. ИЧР и его географические различия.

Практическая работа

1. Классификация Федеральных округов по особенностям естественного и механического движения населения.

9 КЛАСС

Раздел 1. Хозяйство России

Тема 1. Общая характеристика хозяйства России

Состав хозяйства: важнейшие межотраслевые комплексы и отрасли. Отраслевая структура, функциональная и территориальная структуры хозяйства страны, факторы их формирования и развития. Группировка отраслей по их связи с природными ресурсами. Факторы производства.

Экономико-географическое положение (ЭГП) России как фактор развития её хозяйства. ВВП и ВРП как показатели уровня развития страны и регионов. Экономические карты. Общие особенности географии хозяйства России: территории опережающего развития, основная зона хозяйственного освоения, Арктическая зона и зона Севера. «Стратегия пространственного развития Российской Федерации на период до 2025 года»: цели, задачи, приоритеты и направления пространственного развития страны. Субъекты Российской Федерации, выделяемые в «Стратегии пространственного развития Российской Федерации» как «геостратегические территории».

Производственный капитал. Распределение производственного капитала по территории страны. Условия и факторы размещения хозяйства.

Тема 2. Топливо-энергетический комплекс (ТЭК)

Состав, место и значение в хозяйстве. Нефтяная, газовая и угольная промышленность: география основных современных и перспективных районов добычи и переработки топливных ресурсов, систем трубопроводов. Место России в мировой добыче основных видов топливных ресурсов. Электроэнергетика. Место России в мировом производстве электроэнергии. Основные типы электростанций (атомные, тепловые, гидроэлектростанции, электростанции, использующие возобновляемые источники энергии (ВИЭ), их особенности и доля в производстве электроэнергии. Размещение крупнейших электростанций. Каскады ГЭС. Энергосистемы. Влияние ТЭК на окружающую среду. Основные положения «Энергетической стратегии России на период до 2035 года».

Практические работы

1. Анализ статистических и текстовых материалов с целью сравнения стоимости электроэнергии для населения России в различных регионах.
2. Сравнительная оценка возможностей для развития энергетики ВИЭ в отдельных регионах страны.

Тема 3. Металлургический комплекс

Состав, место и значение в хозяйстве. Место России в мировом производстве чёрных и цветных металлов. Особенности технологии производства чёрных и цветных металлов. Факторы размещения предприятий разных отраслей металлургического комплекса. География металлургии чёрных, лёгких и тяжёлых цветных металлов: основные районы и центры. Металлургические базы России. Влияние металлургии на окружающую среду. Основные положения «Стратегии развития чёрной и цветной металлургии России до 2030 года».

Тема 4. Машиностроительный комплекс

Состав, место и значение в хозяйстве. Место России в мировом производстве машиностроительной продукции. Факторы размещения машиностроительных предприятий. География важнейших отраслей: основные районы и центры. Роль машиностроения в реализации целей политики импортозамещения. Машиностроение и охрана окружающей среды, значение отрасли для создания экологически эффективного оборудования. Перспективы развития машиностроения России. Основные положения документов, определяющих стратегию развития отраслей машиностроительного комплекса.

Практическая работа

1. Выявление факторов, повлиявших на размещение машиностроительного предприятия (по выбору) на основе анализа различных источников информации.

Тема 5. Химико-лесной комплекс

Химическая промышленность

Состав, место и значение в хозяйстве. Факторы размещения предприятий. Место России в мировом производстве химической продукции. География важнейших подотраслей: основные районы и центры. Химическая промышленность и охрана окружающей среды. Основные положения «Стратегии развития химического и нефтехимического комплекса на период до 2030 года».

Лесопромышленный комплекс

Состав, место и значение в хозяйстве. Место России в мировом производстве продукции лесного комплекса. Лесозаготовительная, деревообрабатывающая и целлюлозно-бумажная промышленность. Факторы размещения предприятий. География важнейших отраслей: основные районы и лесоперерабатывающие комплексы.

Лесное хозяйство и окружающая среда. Проблемы и перспективы развития. Основные положения «Стратегии развития лесного комплекса Российской Федерации до 2030 года».

Практическая работа

1. Анализ документов «Прогноз развития лесного сектора Российской Федерации до 2030 года» (Гл.1, 3 и 11) и «Стратегия развития лесного комплекса Российской Федерации до 2030 года» (Гл. II и III, Приложения № 1 и № 18) с целью определения перспектив и проблем развития комплекса.

Тема 6. Агропромышленный комплекс (далее - АПК)

Состав, место и значение в экономике страны. Сельское хозяйство. Состав, место и значение в хозяйстве, отличия от других отраслей хозяйства. Земельные, почвенные и агроклиматические ресурсы. Сельскохозяйственные

угодья, их площадь и структура. Растениеводство и животноводство: география основных отраслей. Сельское хозяйство и окружающая среда.

Пищевая промышленность. Состав, место и значение в хозяйстве. Факторы размещения предприятий. География важнейших отраслей: основные районы и центры. Пищевая промышленность и охрана окружающей среды. Лёгкая промышленность. Состав, место и значение в хозяйстве. Факторы размещения предприятий. География важнейших отраслей: основные районы и центры. Лёгкая промышленность и охрана окружающей среды. «Стратегия развития агропромышленного и рыбохозяйственных комплексов Российской Федерации на период до 2030 года». Особенности АПК своего края.

Практическая работа

1. Определение влияния природных и социальных факторов на размещение отраслей АПК.

Тема 7. Инфраструктурный комплекс

Состав: транспорт, информационная инфраструктура; сфера обслуживания, рекреационное хозяйство — место и значение в хозяйстве.

Транспорт и связь. Состав, место и значение в хозяйстве. Морской, внутренний водный, железнодорожный, автомобильный, воздушный и трубопроводный транспорт. География отдельных видов транспорта и связи: основные транспортные пути и линии связи, крупнейшие транспортные узлы.

Транспорт и охрана окружающей среды.

Информационная инфраструктура. Рекреационное хозяйство. Особенности сферы обслуживания своего края.

Проблемы и перспективы развития комплекса. «Стратегия развития транспорта России на период до 2030 года, Федеральный проект «Информационная инфраструктура».

Практические работы

1. Анализ статистических данных с целью определения доли отдельных морских бассейнов в грузоперевозках и объяснение выявленных различий.

2. Характеристика туристско-рекреационного потенциала своего края.

Тема 8. Обобщение знаний

Государственная политика как фактор размещения производства. «Стратегия пространственного развития Российской Федерации до 2025 года»: основные положения. Новые формы территориальной организации хозяйства и их роль в изменении территориальной структуры хозяйства России. Кластеры. Особые экономические зоны (ОЭЗ). Территории опережающего развития (ТОР). Факторы, ограничивающие развитие хозяйства.

Развитие хозяйства и состояние окружающей среды. «Стратегия экологической безопасности Российской Федерации до 2025 года» и государственные меры по переходу России к модели устойчивого развития.

Практическая работа

1. Сравнительная оценка вклада отдельных отраслей хозяйства в загрязнение окружающей среды на основе анализа статистических материалов.

Раздел 2. Регионы России

Тема 1. Западный макрорегион (Европейская часть) России

Географические особенности географических районов: Европейский Север России, Северо-Запад России, Центральная Россия, Поволжье, Юг Европейской части России, Урал. Географическое положение. Особенности природно-ресурсного потенциала, население и хозяйство. Социально-экономические и экологические проблемы и перспективы развития. Классификация субъектов Российской Федерации Западного макрорегиона по уровню социально-экономического развития; их внутренние различия.

Практические работы

1. Сравнение ЭГП двух географических районов страны по разным источникам информации.

2. Классификация субъектов Российской Федерации одного из географических районов России по уровню социально-экономического развития на основе статистических данных.

Тема 2. Восточный макрорегион (Азиатская часть) России

Географические особенности географических районов: Сибирь и Дальний Восток. Географическое положение. Особенности природно-ресурсного потенциала, население и хозяйство. Социально-экономические и экологические проблемы и перспективы развития. Классификация субъектов Российской Федерации Восточного макрорегиона по уровню социально-экономического развития; их внутренние различия.

Практическая работа

1. Сравнение человеческого капитала двух географических районов (субъектов Российской Федерации) по заданным критериям.

2. Выявление факторов размещения предприятий одного из промышленных кластеров Дальнего Востока (по выбору).

Тема 3. Обобщение знаний

Федеральные и региональные целевые программы. Государственная программа Российской Федерации «Социально-экономическое развитие Арктической зоны Российской Федерации».

Раздел 6. Россия в современном мире

Россия в системе международного географического разделения труда. Россия в составе международных экономических и политических организаций. Взаимосвязи России с другими странами мира. Россия и страны СНГ. ЕврАзЭС.

Значение для мировой цивилизации географического пространства России как комплекса природных, культурных и экономических ценностей. Объекты Всемирного природного и культурного наследия России.

ПЛАНИРУЕМЫЕ ОБРАЗОВАТЕЛЬНЫЕ РЕЗУЛЬТАТЫ

ЛИЧНОСТНЫЕ РЕЗУЛЬТАТЫ

Личностные результаты освоения программы основного общего образования по географии должны отражать готовность обучающихся руководствоваться системой позитивных ценностных ориентаций и расширения опыта деятельности на её основе и в процессе реализации основных направлений воспитательной деятельности, в том числе в части:

Патриотического воспитания: осознание российской гражданской идентичности в поликультурном и многоконфессиональном обществе; проявление интереса к познанию природы, населения, хозяйства России, регионов и своего края, народов России; ценностное отношение к достижениям своей Родины — цивилизационному вкладу России; ценностное отношение к историческому и природному наследию и объектам природного и культурного наследия человечества, традициям разных народов, проживающих в родной стране; уважение к символам России, своего края.

Гражданского воспитания: осознание российской гражданской идентичности (патриотизма, уважения к Отечеству, к прошлому и настоящему многонационального народа России, чувства ответственности и долга перед Родиной); готовность к выполнению обязанностей гражданина и реализации его прав, уважение прав, свобод и законных интересов других людей; активное участие в жизни семьи, образовательной организации, местного сообщества, родного края, страны для реализации целей устойчивого развития; представление о социальных нормах и правилах межличностных отношений в поликультурном и многоконфессиональном обществе; готовность к разно-образной совместной деятельности, стремление к взаимопониманию и взаимопомощи, готовность к участию в гуманитарной деятельности («экологический патруль», волонтерство).

Духовно-нравственного воспитания: ориентация на моральные ценности и нормы в ситуациях нравственного выбора; готовность оценивать своё поведение и поступки, а также поведение и поступки других людей с позиции нравственных и правовых норм с учётом осознания последствий для окружающей среды; развивать способности решать моральные проблемы на основе личного выбора с опорой на нравственные ценности и принятые в российском обществе правила и нормы поведения с учётом осознания последствий для окружающей среды.

Эстетического воспитания: восприимчивость к разным традициям своего и других народов, понимание роли этнических культурных традиций;

ценностного отношения к природе и культуре своей страны, своей малой родины; природе и культуре других регионов и стран мира, объектам Всемирного культурного наследия человечества.

Ценности научного познания: ориентация в деятельности на современную систему научных представлений географических наук об основных закономерностях развития природы и общества, о взаимосвязях человека с природной и социальной средой; овладение читательской культурой как средством познания мира для применения различных источников географической информации при решении познавательных и практико-ориентированных задач; овладение основными навыками исследовательской деятельности в географических науках, установка на осмысление опыта, наблюдений и стремление совершенствовать пути достижения индивидуального и коллективного благополучия.

Физического воспитания, формирования культуры здоровья и эмоционального благополучия: осознание ценности жизни; ответственное отношение к своему здоровью и установка на здоровый образ жизни (здоровое питание, соблюдение гигиенических правил, сбалансированный режим занятий и отдыха, регулярная физическая активность); соблюдение правил безопасности в природе; навыков безопасного поведения в интернет-среде; способность адаптироваться к стрессовым ситуациям и меняющимся социальным, информационным и природным условиям, в том числе осмысляя собственный опыт и выстраивая дальнейшие цели; сформированность навыка рефлексии, признание своего права на ошибку и такого же права другого человека; готовность и способность осознанно выполнять и пропагандировать правила здорового, безопасного и экологически целесообразного образа жизни; бережно относиться к природе и окружающей среде.

Трудового воспитания: установка на активное участие в решении практических задач (в рамках семьи, школы, города, края) технологической и социальной направленности, способность инициировать, планировать и самостоятельно выполнять такого рода деятельность; интерес к практическому изучению профессий и труда различного рода, в том числе на основе применения географических знаний; осознание важности обучения на протяжении всей жизни для успешной профессиональной деятельности и развитие необходимых умений для этого; осознанный выбор и построение индивидуальной траектории образования и жизненных планов с учётом личных и общественных интересов и потребностей.

Экологического воспитания: ориентация на применение географических знаний для решения задач в области окружающей среды,

планирования поступков и оценки их возможных последствий для окружающей среды; осознание глобального характера экологических проблем и путей их решения; активное неприятие действий, приносящих вред окружающей среде; осознание своей роли как гражданина и потребителя в условиях взаимосвязи природной, технологической и социальной сред; готовность к участию в практической деятельности экологической направленности.

МЕТАПРЕДМЕТНЫЕ РЕЗУЛЬТАТЫ

Изучение географии в основной школе способствует достижению метапредметных результатов, в том числе:

Овладению универсальными познавательными действиями:

Базовые логические действия

- Выявлять и характеризовать существенные признаки географических объектов, процессов и явлений;
- устанавливать существенный признак классификации географических объектов, процессов и явлений, основания для их сравнения;
- выявлять закономерности и противоречия в рассматриваемых фактах и данных наблюдений с учётом предложенной географической задачи;
- выявлять дефициты географической информации, данных, необходимых для решения поставленной задачи;
- выявлять причинно-следственные связи при изучении географических объектов, процессов и явлений; делать выводы с использованием дедуктивных и индуктивных умозаключений, умозаключений по аналогии, формулировать гипотезы о взаимосвязях географических объектов, процессов и явлений;
- самостоятельно выбирать способ решения учебной географической задачи (сравнивать несколько вариантов решения, выбирать наиболее подходящий с учётом самостоятельно выделенных критериев).

Базовые исследовательские действия

- Использовать географические вопросы как исследовательский инструмент познания;
- формулировать географические вопросы, фиксирующие разрыв между реальным и желательным состоянием ситуации, объекта, и самостоятельно устанавливать искомое и данное;

- формировать гипотезу об истинности собственных суждений и суждений других, аргументировать свою позицию, мнение по географическим аспектам различных вопросов и проблем;
- проводить по плану несложное географическое исследование, в том числе на краеведческом материале, по установлению особенностей изучаемых географических объектов, причинно-следственных связей и зависимостей между географическими объектами, процессами и явлениями;
- оценивать достоверность информации, полученной в ходе географического исследования;
- самостоятельно формулировать обобщения и выводы по результатам проведённого наблюдения или исследования, оценивать достоверность полученных результатов и выводов;
- прогнозировать возможное дальнейшее развитие географических объектов, процессов и явлений, событий и их последствия в аналогичных или сходных ситуациях, а также выдвигать предположения об их развитии в изменяющихся условиях окружающей среды.

Работа с информацией

- применять различные методы, инструменты и запросы при поиске и отборе информации или данных из источников географической информации с учётом предложенной учебной задачи и заданных критериев;
- выбирать, анализировать и интерпретировать географическую информацию различных видов и форм представления;
- находить сходные аргументы, подтверждающие или опровергающие одну и ту же идею, в различных источниках географической информации;
- самостоятельно выбирать оптимальную форму представления географической информации;
- оценивать надёжность географической информации по критериям, предложенным учителем или сформулированным самостоятельно;
- систематизировать географическую информацию в разных формах.

Овладению универсальными коммуникативными действиями:

Общение

- формулировать суждения, выразить свою точку зрения по географическим аспектам различных вопросов в устных и письменных текстах;

- в ходе диалога и/или дискуссии задавать вопросы по существу обсуждаемой темы и высказывать идеи, нацеленные на решение задачи и поддержание благожелательности общения;
- сопоставлять свои суждения по географическим вопросам с суждениями других участников диалога, обнаруживать различие и сходство позиций;
- публично представлять результаты выполненного исследования или проекта.

Совместная деятельность (сотрудничество)

- принимать цель совместной деятельности при выполнении учебных географических проектов, коллективно строить действия по её достижению: распределять роли, договариваться, обсуждать процесс и результат совместной работы;
- планировать организацию совместной работы, при выполнении учебных географических проектов определять свою роль (с учётом предпочтений и возможностей всех участников взаимодействия), участвовать в групповых формах работы, выполнять свою часть работы, достигать качественного результата по своему направлению и координировать свои действия с другими членами команды;
- сравнивать результаты выполнения учебного географического проекта с исходной задачей и оценивать вклад каждого члена команды в достижение результатов, разделять сферу ответственности.

Овладению универсальными учебными регулятивными действиями:

Самоорганизация

- самостоятельно составлять алгоритм решения географических задач и выбирать способ их решения с учётом имеющихся ресурсов и собственных возможностей, аргументировать предлагаемые варианты решений;
- составлять план действий (план реализации намеченного алгоритма решения), корректировать предложенный алгоритм с учётом получения новых знаний об изучаемом объекте.

Самоконтроль (рефлексия)

- владеть способами самоконтроля и рефлексии;
- объяснять причины достижения (недостижения) результатов деятельности, давать оценку приобретённому опыту;
- вносить коррективы в деятельность на основе новых обстоятельств, изменившихся ситуаций, установленных ошибок, возникших трудностей;

- оценивать соответствие результата цели и условиям

Принятие себя и других

- осознанно относиться к другому человеку, его мнению;
- признавать своё право на ошибку и такое же право другого.

ПРЕДМЕТНЫЕ РЕЗУЛЬТАТЫ

5 КЛАСС

- Приводить примеры географических объектов, процессов и явлений, изучаемых различными ветвями географической науки;
- приводить примеры методов исследования, применяемых в географии;
- выбирать источники географической информации (картографические, текстовые, видео и фотоизображения, интернет-ресурсы), необходимые для изучения истории географических открытий и важнейших географических исследований современности;
- интегрировать и интерпретировать информацию о путешествиях и географических исследованиях Земли, представленную в одном или нескольких источниках;
- различать вклад великих путешественников в географическое изучение Земли;
- описывать и сравнивать маршруты их путешествий;
- находить в различных источниках информации (включая интернет-ресурсы) факты, позволяющие оценить вклад российских путешественников и исследователей в развитие знаний о Земле;
- различать вклад великих путешественников в географическое изучение Земли;
- описывать и сравнивать маршруты их путешествий;
- находить в различных источниках информации (включая интернет-ресурсы) факты, позволяющие оценить вклад российских путешественников и исследователей в развитие знаний о Земле;
- определять направления, расстояния по плану местности и по географическим картам, географические координаты по географическим картам;
- использовать условные обозначения планов местности и географических карт для получения информации, необходимой для решения учебных и (или) практико-ориентированных задач;

- применять понятия «план местности», «географическая карта», «аэрофотоснимок», «ориентирование на местности», «стороны горизонта», «горизонталы», «масштаб», «условные знаки» для решения учебных и практико-ориентированных задач;
- различать понятия «план местности» и «географическая карта», «параллель» и «меридиан»;
- приводить примеры влияния Солнца на мир живой и неживой природы;
- объяснять причины смены дня и ночи и времён года;
- устанавливать эмпирические зависимости между продолжительностью дня и географической широтой местности, между высотой Солнца над горизонтом и географической широтой местности на основе анализа данных наблюдений; описывать внутреннее строение Земли;
- различать понятия «земная кора»; «ядро», «мантия»; «минерал» и «горная порода»;
- различать понятия «материковая» и «океаническая» земная кора;
- различать изученные минералы и горные породы, материковую и океаническую земную кору;
- показывать на карте и обозначать на контурной карте материки и океаны, крупные формы рельефа Земли;
- различать горы и равнины;
- классифицировать формы рельефа суши по высоте и по внешнему облику;
- называть причины землетрясений и вулканических извержений;
- применять понятия «литосфера», «землетрясение», «вулкан», «литосферная плита», «эпицентр землетрясения» и «очаг землетрясения» для решения учебных и (или) практико-ориентированных задач;
- применять понятия «эпицентр землетрясения» и «очаг землетрясения» для решения познавательных задач;
- распознавать проявления в окружающем мире внутренних и внешних процессов рельефообразования: вулканизма, землетрясений; физического, химического и биологического видов выветривания;
- классифицировать острова по происхождению;
- приводить примеры опасных природных явлений в литосфере и средств их предупреждения;
- приводить примеры изменений в литосфере в результате деятельности человека на примере своей местности, России и мира;

- приводить примеры актуальных проблем своей местности, решение которых невозможно без участия представителей географических специальностей, изучающих литосферу;
- приводить примеры действия внешних процессов рельефообразования и наличия полезных ископаемых в своей местности;
- представлять результаты фенологических наблюдений и наблюдений за погодой в различной форме (табличной, графической, географического описания).

6 КЛАСС

- Описывать по физической карте полушарий, физической карте России, карте океанов, глобусу местоположение изученных географических объектов для решения учебных и (или) практико-ориентированных задач;
- находить информацию об отдельных компонентах природы Земли, в том числе о природе своей местности, необходимую для решения учебных и (или) практико-ориентированных задач, и извлекать её из различных источников;
- приводить примеры опасных природных явлений в геосферах и средств их предупреждения;
- сравнивать инструментарий (способы) получения географической информации на разных этапах географического изучения Земли;
- различать свойства вод отдельных частей Мирового океана;
- применять понятия «гидросфера», «круговорот воды», «цунами», «приливы и отливы» для решения учебных и (или) практико-ориентированных задач;
- классифицировать объекты гидросферы (моря, озёра, реки, подземные воды, болота, ледники) по заданным признакам;
- различать питание и режим рек;
- сравнивать реки по заданным признакам;
- различать понятия «грунтовые, межпластовые и артезианские воды» и применять их для решения учебных и (или) практико-ориентированных задач;
- устанавливать причинно-следственные связи между питанием, режимом реки и климатом на территории речного бассейна;
- приводить примеры районов распространения многолетней мерзлоты;
- называть причины образования цунами, приливов и отливов;

- описывать состав, строение атмосферы;
- определять тенденции изменения температуры воздуха, количества атмосферных осадков и атмосферного давления в зависимости от географического положения объектов; амплитуду температуры воздуха с использованием знаний об особенностях отдельных компонентов природы Земли и взаимосвязях между ними для решения учебных и практических задач;
- объяснять образование атмосферных осадков; направление дневных и ночных бризов, муссонов; годовой ход температуры воздуха и распределение атмосферных осадков для отдельных территорий;
- различать свойства воздуха; климаты Земли; климатообразующие факторы;
- устанавливать зависимость между нагреванием земной поверхности и углом падения солнечных лучей; температурой воздуха и его относительной влажностью на основе данных эмпирических наблюдений;
- сравнивать свойства атмосферы в пунктах, расположенных на разных высотах над уровнем моря; количество солнечного тепла, получаемого земной поверхностью при различных углах падения солнечных лучей;
- различать виды атмосферных осадков;
- различать понятия «бризы» и «муссоны»;
- различать понятия «погода» и «климат»;
- различать понятия «атмосфера», «тропосфера», «стратосфера», «верхние слои атмосферы»;
- применять понятия «атмосферное давление», «ветер», «атмосферные осадки», «воздушные массы» для решения учебных и (или) практико-ориентированных задач;
- выбирать и анализировать географическую информацию о глобальных климатических изменениях из различных источников для решения учебных и (или) практико-ориентированных задач;
- проводить измерения температуры воздуха, атмосферного давления, скорости и направления ветра с использованием аналоговых и (или) цифровых приборов (термометр, барометр, анемометр, флюгер) и представлять результаты наблюдений в табличной и (или) графической форме;
- называть границы биосферы;
- приводить примеры приспособления живых организмов к среде обитания в разных природных зонах;

- различать растительный и животный мир разных территорий Земли;
- объяснять взаимосвязи компонентов природы в природно-территориальном комплексе;
- сравнивать особенности растительного и животного мира в различных природных зонах;
- применять понятия «почва», «плодородие почв», «природный комплекс», «природно-территориальный комплекс», «круговорот веществ в природе» для решения учебных и (или) практико-ориентированных задач;
- сравнивать плодородие почв в различных природных зонах;
- приводить примеры изменений в изученных геосферах в результате деятельности человека на примере территории мира и своей местности, путей решения существующих экологических проблем.

7 КЛАСС

- Описывать по географическим картам и глобусу местоположение изученных географических объектов для решения учебных и (или) практико-ориентированных задач;
- называть: строение и свойства (целостность, зональность, ритмичность) географической оболочки;
- распознавать проявления изученных географических явлений, представляющие собой отражение таких свойств географической оболочки, как зональность, ритмичность и целостность;
- определять природные зоны по их существенным признакам на основе интеграции и интерпретации информации об особенностях их природы;
- различать изученные процессы и явления, происходящие в географической оболочке;
- приводить примеры изменений в геосферах в результате деятельности человека;
- описывать закономерности изменения в пространстве рельефа, климата, внутренних вод и органического мира;
- выявлять взаимосвязи между компонентами природы в пределах отдельных территорий с использованием различных источников географической информации;
- называть особенности географических процессов на границах литосферных плит с учётом характера взаимодействия и типа земной коры;

- устанавливать (используя географические карты) взаимосвязи между движением литосферных плит и размещением крупных форм рельефа;
- классифицировать воздушные массы Земли, типы климата по заданным показателям;
- объяснять образование тропических муссонов, пассатов тропических широт, западных ветров;
- применять понятия «воздушные массы», «муссоны», «пассаты», «западные ветры», «климатообразующий фактор» для решения учебных и (или) практико-ориентированных задач;
- описывать климат территории по климатограмме;
- объяснять влияние климатообразующих факторов на климатические особенности территории;
- формулировать оценочные суждения о последствиях изменений компонентов природы в результате деятельности человека с использованием разных источников географической информации;
- различать океанические течения;
- сравнивать температуру и солёность поверхностных вод Мирового океана на разных широтах с использованием различных источников географической информации;
- объяснять закономерности изменения температуры, солёности и органического мира Мирового океана с географической широтой и с глубиной на основе анализа различных источников географической информации;
- характеризовать этапы освоения и заселения отдельных территорий Земли человеком на основе анализа различных источников географической информации для решения учебных и практико-ориентированных задач;
- различать и сравнивать численность населения крупных стран мира;
- сравнивать плотность населения различных территорий;
- применять понятие «плотность населения» для решения учебных и (или) практико-ориентированных задач;
- различать городские и сельские поселения;
- приводить примеры крупнейших городов мира;
- приводить примеры мировых и национальных религий;
- проводить языковую классификацию народов;
- различать основные виды хозяйственной деятельности людей на различных территориях;
- определять страны по их существенным признакам;

- сравнивать особенности природы и населения, материальной и духовной культуры, особенности адаптации человека к разным природным условиям регионов и отдельных стран;
- объяснять особенности природы, населения и хозяйства отдельных территорий;
- использовать знания о населении материков и стран для решения различных учебных и практико-ориентированных задач;
- выбирать источники географической информации (картографические, статистические, текстовые, видео- и фотоизображения, компьютерные базы данных), необходимые для изучения особенностей природы, населения и хозяйства отдельных территорий;
- представлять в различных формах (в виде карты, таблицы, графика, географического описания) географическую информацию, необходимую для решения учебных и практико-ориентированных задач;
- интегрировать и интерпретировать информацию об особенностях природы, населения и его хозяйственной деятельности на отдельных территориях, представленную в одном или нескольких источниках, для решения различных учебных и практико-ориентированных задач;
- приводить примеры взаимодействия природы и общества в пределах отдельных территорий;
- распознавать проявления глобальных проблем человечества (экологическая, сырьевая, энергетическая, преодоления отсталости стран, продовольственная) на локальном и региональном уровнях и приводить примеры международного сотрудничества по их преодолению.

8 КЛАСС

- Характеризовать основные этапы истории формирования и изучения территории России;
- находить в различных источниках информации факты, позволяющие определить вклад российских учёных и путешественников в освоение страны;
- характеризовать географическое положение России с использованием информации из различных источников;
- различать федеральные округа, крупные географические районы и макрорегионы России;

- приводить примеры субъектов Российской Федерации разных видов и показывать их на географической карте;
- оценивать влияние географического положения регионов России на особенности природы, жизнь и хозяйственную деятельность населения;
- использовать знания о государственной территории и исключительной экономической зоне, континентальном шельфе России, о мировом, поясном и зональном времени для решения практико-ориентированных задач;
- оценивать степень благоприятности природных условий в пределах отдельных регионов страны;
- проводить классификацию природных ресурсов;
- распознавать типы природопользования;
- находить, извлекать и использовать информацию из различных источников географической информации (картографические, статистические, текстовые, видео- и фотоизображения, компьютерные базы данных) для решения различных учебных и практико-ориентированных задач: определять возраст горных пород и основных тектонических структур, слагающих территорию;
- находить, извлекать и использовать информацию из различных источников географической информации (картографические, статистические, текстовые, видео- и фотоизображения, компьютерные базы данных) для решения различных учебных и практико-ориентированных задач: объяснять закономерности распространения гидрологических, геологических и метеорологических опасных природных явлений на территории страны;
- сравнивать особенности компонентов природы отдельных территорий страны;
- объяснять особенности компонентов природы отдельных территорий страны;
- использовать знания об особенностях компонентов природы России и её отдельных территорий, об особенностях взаимодействия природы и общества в пределах отдельных территорий для решения практико-ориентированных задач в контексте реальной жизни;
- называть географические процессы и явления, определяющие особенности природы страны, отдельных регионов и своей местности;

- объяснять распространение по территории страны областей современного горообразования, землетрясений и вулканизма;
- применять понятия «плита», «щит», «моренный холм», «бараньи лбы», «бархан», «дюна» для решения учебных и (или) практико-ориентированных задач;
- применять понятия «солнечная радиация», «годовая амплитуда температур воздуха», «воздушные массы» для решения учебных и (или) практико-ориентированных задач;
- различать понятия «испарение», «испаряемость», «коэффициент увлажнения»; использовать их для решения учебных и (или) практико-ориентированных задач;
- описывать и прогнозировать погоду территории по карте погоды;
- использовать понятия «циклон», «антициклон», «атмосферный фронт» для объяснения особенностей погоды отдельных территорий с помощью карт погоды;
- проводить классификацию типов климата и почв России;
- распознавать показатели, характеризующие состояние окружающей среды;
- показывать на карте и (или) обозначать на контурной карте крупные формы рельефа, крайние точки и элементы береговой линии России; крупные реки и озёра, границы климатических поясов и областей, природно-хозяйственных зон в пределах страны; Арктической зоны, южной границы распространения многолетней мерзлоты;
- приводить примеры мер безопасности, в том числе для экономики семьи, в случае природных стихийных бедствий и техногенных катастроф;
- приводить примеры рационального и нерационального природопользования;
- приводить примеры особо охраняемых природных территорий России и своего края, животных и растений, занесённых в Красную книгу России;
- выбирать источники географической информации (картографические, статистические, текстовые, видео- и фотоизображения, компьютерные базы данных), необходимые для изучения особенностей населения России;
- приводить примеры адаптации человека к разнообразным природным условиям на территории страны;
- сравнивать показатели воспроизводства и качества населения России с мировыми показателями и показателями других стран;

- различать демографические процессы и явления, характеризующие динамику численности населения России, её отдельных регионов и своего края;
- проводить классификацию населённых пунктов и регионов России по заданным основаниям;
- использовать знания о естественном и механическом движении населения, половозрастной структуре и размещении населения, трудовых ресурсах, городском и сельском населении, этническом и религиозном составе населения для решения практико-ориентированных задач в контексте реальной жизни;
- применять понятия «рождаемость», «смертность», «естественный прирост населения», «миграционный прирост населения», «общий прирост населения», «плотность населения», «основная полоса (зона) расселения», «урбанизация», «городская агломерация», «посёлок городского типа», «половозрастная структура населения», «средняя прогнозируемая продолжительность жизни», «трудоустройство», «трудоустроенный возраст», «рабочая сила», «безработица», «рынок труда», «качество населения» для решения учебных и (или) практико-ориентированных задач;
- представлять в различных формах (таблица, график, географическое описание) географическую информацию, необходимую для решения учебных и (или) практико-ориентированных задач.

9 КЛАСС

- Выбирать источники географической информации (картографические, статистические, текстовые, видео- и фотоизображения, компьютерные базы данных), необходимые для изучения особенностей хозяйства России;
- представлять в различных формах (в виде карты, таблицы, графика, географического описания) географическую информацию, необходимую для решения учебных и (или) практико-ориентированных задач;
- находить, извлекать и использовать информацию, характеризующую отраслевую, функциональную и территориальную структуру хозяйства России, для решения практико-ориентированных задач;
- выделять географическую информацию, которая является противоречивой или может быть недостоверной; определять информацию, недостающую для решения той или иной задачи;

- применять понятия «экономико-географическое положение», «состав хозяйства», «отраслевая, функциональная и территориальная структура», «условия и факторы размещения производства», «отрасль хозяйства», «межотраслевой комплекс», «сектор экономики», «территория опережающего развития», «себестоимость и рентабельность производства», «природно-ресурсный потенциал», «инфраструктурный комплекс», «рекреационное хозяйство», «инфраструктура», «сфера обслуживания», «агропромышленный комплекс», «химико-лесной комплекс», «машиностроительный комплекс», «металлургический комплекс», «ВИЭ», «ТЭК», для решения учебных и (или) практико-ориентированных задач;
- характеризовать основные особенности хозяйства России; влияние географического положения России на особенности отраслевой и территориальной структуры хозяйства; роль России как мировой энергетической державы; проблемы и перспективы развития отраслей хозяйства и регионов России;
- различать территории опережающего развития (ТОР), Арктическую зону и зону Севера России;
- классифицировать субъекты Российской Федерации по уровню социально-экономического развития на основе имеющихся знаний и анализа информации из дополнительных источников;
- находить, извлекать, интегрировать и интерпретировать информацию из различных источников географической информации (картографические, статистические, текстовые, видео- и фотоизображения, компьютерные базы данных) для решения различных учебных и практико-ориентированных задач: сравнивать и оценивать влияние отдельных отраслей хозяйства на окружающую среду; условия отдельных регионов страны для развития энергетики на основе возобновляемых источников энергии (ВИЭ);
- различать изученные географические объекты, процессы и явления: хозяйство России (состав, отраслевая, функциональная и территориальная структура, факторы и условия размещения производства, современные формы размещения производства);
- различать валовой внутренний продукт (ВВП), валовой региональный продукт (ВРП) и индекс человеческого развития (ИЧР) как показатели уровня развития страны и её регионов;
- различать природно-ресурсный, человеческий и производственный капитал;

- различать виды транспорта и основные показатели их работы: грузооборот и пассажирооборот;
- показывать на карте крупнейшие центры и районы размещения отраслей промышленности, транспортные магистрали и центры, районы развития отраслей сельского хозяйства;
- использовать знания о факторах и условиях размещения хозяйства для решения различных учебных и практико-ориентированных задач: объяснять особенности отраслевой и территориальной структуры хозяйства России, регионов, размещения отдельных предприятий; оценивать условия отдельных территорий для размещения предприятий и различных производств;
- использовать знания об особенностях компонентов природы России и её отдельных территорий; об особенностях взаимодействия природы и общества в пределах отдельных территорий для решения практико-ориентированных задач в контексте реальной жизни: оценивать реализуемые проекты по созданию новых производств с учётом экологической безопасности;
- критически оценивать финансовые условия жизнедеятельности человека и их природные, социальные, политические, технологические, экологические аспекты, необходимые для принятия собственных решений, с точки зрения домохозяйства, предприятия и национальной экономики;
- оценивать влияние географического положения отдельных регионов России на особенности природы, жизнь и хозяйственную деятельность населения;
- объяснять географические различия населения и хозяйства территорий крупных регионов страны;
- сравнивать географическое положение, географические особенности природно-ресурсного потенциала, населения и хозяйства регионов России;
- формулировать оценочные суждения о воздействии человеческой деятельности на окружающую среду своей местности, региона, страны в целом, о динамике, уровне и структуре социально-экономического развития России, месте и роли России в мире;
- приводить примеры объектов Всемирного наследия ЮНЕСКО и описывать их местоположение на географической карте;
- характеризовать место и роль России в мировом хозяйстве.

ТЕМАТИЧЕСКОЕ ПЛАНИРОВАНИЕ

5 КЛАСС

№ п/п	Наименование разделов и тем программы	Количество часов			Электронные (цифровые) образовательные ресурсы	Воспитательный потенциал урока с учетом рабочей программы воспитания
		Всего	Контрольные работы	Практические работы		
Раздел 1. Географическое изучение Земли						
1.1	Введение. География - наука о планете Земля	2		0.5	Библиотека ЦОК https://m.edsoo.ru/7f413b38	Использование текстов из литературных произведений и стихов о природе Земли, картин великих художников
1.2	История географических открытий	7		1	Библиотека ЦОК https://m.edsoo.ru/7f413b38	Поисковая беседа, направленная на формирование сопричастности к прошлому своей страны
Итого по разделу		9				
Раздел 2. Изображения земной поверхности						
2.1	Планы местности	5		1	Библиотека ЦОК https://m.edsoo.ru/7f413b38	Уроки открытых мыслей, уроки- сочинения,

						интеллектуальные интернет-конкурсы, библиографический урок, кино-уроки в школе.
2.2	Географические карты	5	1	1	Библиотека ЦОК https://m.edsoo.ru/7f413b38	Практикум, направленный на осознание ценности изучения родного края, своей страны, мира в целом
Итого по разделу		10				
Раздел 3. Земля - планета Солнечной системы						
3.1	Земля - планета Солнечной системы	4		0.5	Библиотека ЦОК https://m.edsoo.ru/7f413b38	Уроки творчества «За страницами учебника», урок-исследование «Космос-это мы»
Итого по разделу		4				
Раздел 4. Оболочки Земли						
4.1	Литосфера - каменная оболочка Земли	7	1	0.5	Библиотека ЦОК https://m.edsoo.ru/7f413b38	День Земли-экологический урок Уроки финансовой грамотности
Итого по разделу		7				

Заключение	1		0.5	Библиотека ЦОК https://m.edsoo.ru/7f413b38	
Резервное время	3			Библиотека ЦОК https://m.edsoo.ru/7f413b38	
ОБЩЕЕ КОЛИЧЕСТВО ЧАСОВ ПО ПРОГРАММЕ	34	2	5		

6 КЛАСС

№ п/п	Наименование разделов и тем программы	Количество часов			Электронные (цифровые) образовательные ресурсы	Воспитательный потенциал урока с учетом рабочей программы воспитания
		Всего	Контрольные работы	Практические работы		
Раздел 1. Оболочки Земли						
1.1	Атмосфера — воздушная оболочка	11	1	1	Библиотека ЦОК https://m.edsoo.ru/7f414f38	Уроки открытых мыслей, уроки-сочинения, интеллектуальные интернет-конкурсы, библиографический урок, кино-уроки в школе.
1.2	Биосфера — оболочка жизни	5	1	0.5	Библиотека ЦОК https://m.edsoo.ru/7f414f38	
1.3	Гидросфера — водная оболочка Земли	9	1	1.5	Библиотека ЦОК https://m.edsoo.ru/7f414f38	
Итого по разделу		25				
Заключение. Природно-территориальные комплексы		4		0.5	Библиотека ЦОК https://m.edsoo.ru/7f414f38	
Резервное время		5			Библиотека ЦОК https://m.edsoo.ru/7f414f38	
ОБЩЕЕ КОЛИЧЕСТВО ЧАСОВ ПО ПРОГРАММЕ		34	3	3.5		

7 КЛАСС

№ п/п	Наименование разделов и тем программы	Количество часов			Электронные (цифровые) образовательные ресурсы	Воспитательный потенциал урока с учетом рабочей программы воспитания
		Всего	Контрольные работы	Практические работы		
Раздел 1. Главные закономерности природы Земли						
1.1	Географическая оболочка	2		0.5	Библиотека ЦОК https://m.edsoo.ru/7f416c48	Уроки открытых мыслей, уроки- сочинения, интеллектуальные интернет- конкурсы, библиографический урок, кино-уроки в школе
1.2	Литосфера и рельеф Земли	6		1	Библиотека ЦОК https://m.edsoo.ru/7f416c48	
1.3	Атмосфера и климаты Земли	6	1	0.5	Библиотека ЦОК https://m.edsoo.ru/7f416c48	
1.4	Мировой океан — основная часть гидросферы	6		1	Библиотека ЦОК https://m.edsoo.ru/7f416c48	
Итого по разделу		20				
Раздел 2. Человечество на Земле						
2.1	Численность населения	3		1	Библиотека ЦОК https://m.edsoo.ru/7f416c48	Использование текстов из литературных произведений и стихов о природе Земли, картин великих художников
2.2	Страны и народы мира	4		0.5	Библиотека ЦОК https://m.edsoo.ru/7f416c48	

Итого по разделу		7				
Раздел 3. Материки и страны						
3.1	Южные материки	16	1	4	Библиотека ЦОК https://m.edsoo.ru/7f416c48	Практикум, направленный на осознание ценности изучения родного края, своей страны, мира в целом
3.2	Северные материки	17	1	3	Библиотека ЦОК https://m.edsoo.ru/7f416c48	Уроки финансовой грамотности
3.3	Взаимодействие природы и общества	3		0.5	Библиотека ЦОК https://m.edsoo.ru/7f416c48	Уроки финансовой грамотности
Итого по разделу		36				
Резервное время		5			Библиотека ЦОК https://m.edsoo.ru/7f416c48	
ОБЩЕЕ КОЛИЧЕСТВО ЧАСОВ ПО ПРОГРАММЕ		68	3	12		

8 КЛАСС

№ п/п	Наименование разделов и тем программы	Количество часов			Электронные (цифровые) образовательные ресурсы	Воспитательный потенциал урока с учетом рабочей программы воспитания
		Всего	Контрольные работы	Практические работы		
Раздел 1. Географическое пространство России						
1.1	История формирования и освоения территории России	4		0.5	Библиотека ЦОК https://m.edsoo.ru/7f418d72	Поисковая беседа, направленная на формирование сопричастности к прошлому своей страны
1.2	Географическое положение и границы России	2			Библиотека ЦОК https://m.edsoo.ru/7f418d72	
1.3	Время на территории России	2		1	Библиотека ЦОК https://m.edsoo.ru/7f418d72	
1.4	Административно территориальное устройство России. Районирование территории	3			Библиотека ЦОК https://m.edsoo.ru/7f418d72	
Итого по разделу		11				
Раздел 2. Природа России						
2.1	Природные условия и ресурсы России	4		1	Библиотека ЦОК https://m.edsoo.ru/7f418d72	Практикум, направленный на осознание ценности изучения родного
2.2	Геологическое строение, рельеф и полезные	8		1.5	Библиотека ЦОК https://m.edsoo.ru/7f418d72	

	ископаемые					края, своей страны, мира в целом
2.3	Климат и климатические условия	7	1	1.5	Библиотека ЦОК https://m.edsoo.ru/7f418d72	
2.4	Моря России. Внутренние воды и водные ресурсы	6		1		
2.5	Природнохозяйственные зоны	15		1	Библиотека ЦОК https://m.edsoo.ru/7f418d72	Практикум, направленный на осознание ценности изучения родного края, своей страны, мира в целом
Итого по разделу		40				
Раздел 3. Население России						
3.1	Численность населения России	3	1	0.5	Библиотека ЦОК https://m.edsoo.ru/7f418d72	Уроки открытых мыслей, уроки-сочинения, интеллектуальные интернет-конкурсы, библиографический урок, кино-уроки в школе
3.2	Территориальные особенности размещения населения России	3			Библиотека ЦОК https://m.edsoo.ru/7f418d72	
3.3	Народы и религии России	2		0.5	Библиотека ЦОК https://m.edsoo.ru/7f418d72	
3.4	Половой и возрастной состав населения России	2		0.5	Библиотека ЦОК https://m.edsoo.ru/7f418d72	
3.5	Человеческий капитал	1		0.5	Библиотека ЦОК https://m.edsoo.ru/7f418d72	
Итого по разделу		11				
Резервное время		6		1	Библиотека ЦОК https://m.edsoo.ru/7f418d72	
ОБЩЕЕ КОЛИЧЕСТВО ЧАСОВ ПО ПРОГРАММЕ		68	2	10.5		

--	--	--	--	--

9 КЛАСС

№ п/п	Наименование разделов и тем программы	Количество часов			Электронные (цифровые) образовательные ресурсы	Воспитательный потенциал урока с учетом рабочей программы воспитания
		Всего	Контрольные работы	Практические работы		
Раздел 1. Хозяйство России						
1.1	Общая характеристика хозяйства России	3		0.5	Библиотека ЦОК https://m.edsoo.ru/7f41b112	Уроки открытых мыслей, уроки-сочинения, интеллектуальные интернет-конкурсы, библиографический урок, кино-уроки в школе
1.2	Топливо-энергетический комплекс (ТЭК)	5		1	Библиотека ЦОК https://m.edsoo.ru/7f41b112	
1.3	Металлургический комплекс	3	1	0.5	Библиотека ЦОК https://m.edsoo.ru/7f41b112	
1.4	Машиностроительный комплекс	2		0.5	Библиотека ЦОК https://m.edsoo.ru/7f41b112	
1.5	Химико-лесной комплекс	4		0.5	Библиотека ЦОК https://m.edsoo.ru/7f41b112	
1.6	Агропромышленный комплекс (АПК)	4		0.5	Библиотека ЦОК https://m.edsoo.ru/7f41b112	
1.7	Инфраструктурный комплекс	5		1	Библиотека ЦОК https://m.edsoo.ru/7f41b112	
1.8	Обобщение знаний	2		0.5	Библиотека ЦОК https://m.edsoo.ru/7f41b112	
Итого по разделу		28				
Раздел 2. Регионы России						
2.1	Западный макрорегион	18	1	1	Библиотека ЦОК	Практикум,

	(Европейская часть) России				https://m.edsoo.ru/7f41b112	направленный на осознание ценности изучения родного края, своей страны, мира в целом
2.2	Восточный макрорегион (Азиатская часть) России	10	1	1	Библиотека ЦОК https://m.edsoo.ru/7f41b112	
2.3	Обобщение знаний	2			Библиотека ЦОК https://m.edsoo.ru/7f41b112	
Итого по разделу		30				
Россия в современном мире		2			Библиотека ЦОК https://m.edsoo.ru/7f41b112	Уроки финансовой грамотности
Резервное время		8			Библиотека ЦОК https://m.edsoo.ru/7f41b112	
ОБЩЕЕ КОЛИЧЕСТВО ЧАСОВ ПО ПРОГРАММЕ		68	3	7		

ПОУРОЧНОЕ ПЛАНИРОВАНИЕ

5 КЛАСС

№ п/п	Тема урока	Количество часов			Электронные цифровые образовательные ресурсы
		Всего	Контрольные работы	Практические работы	
1	Что изучает география? Географические объекты, процессы и явления	1			Библиотека ЦОК https://m.edsoo.ru/88650186
2	Географические методы изучения объектов и явлений. Практическая работа "Организация фенологических наблюдений в природе: планирование, участие в групповой работе, форма систематизации данных"	1		0.5	Библиотека ЦОК https://m.edsoo.ru/886502ee
3	Представления о мире в древности. Практическая работа "Сравнение карт Эратосфена, Птолемея и современных карт по предложенным учителем вопросам"	1		0.5	Библиотека ЦОК https://m.edsoo.ru/8865041a
4	География в эпоху Средневековья	1			Библиотека ЦОК https://m.edsoo.ru/88650528
5	Эпоха Великих географических открытий	1			Библиотека ЦОК https://m.edsoo.ru/88650640
6	Первое кругосветное плавание. Карта мира после эпохи Великих географических открытий	1			Библиотека ЦОК https://m.edsoo.ru/88650776
7	Географические открытия XVII—XIX вв. Поиски Южной Земли — открытие	1			Библиотека ЦОК https://m.edsoo.ru/88650924

	Австралии				
8	Русские путешественники и мореплаватели на северо-востоке Азии. Первая русская кругосветная экспедиция	1			Библиотека ЦОК https://m.edsoo.ru/88650b04
9	Географические исследования в XX в. Географические открытия Новейшего времени. Практическая работа "Обозначение на контурной карте географических объектов, открытых в разные периоды"	1		0.5	Библиотека ЦОК https://m.edsoo.ru/88650c26
10	Виды изображения земной поверхности. Планы местности. Условные знаки	1			Библиотека ЦОК https://m.edsoo.ru/88650d70
11	Масштаб. Способы определения расстояний на местности. Практическая работа "Определение направлений и расстояний по плану местности"	1		0.5	Библиотека ЦОК https://m.edsoo.ru/88650f0a
12	Глазомерная, полярная и маршрутная съёмка местности	1			Библиотека ЦОК https://m.edsoo.ru/88651090
13	Изображение на планах местности неровностей земной поверхности. Абсолютная и относительная высоты. Профессия топограф	1			Библиотека ЦОК https://m.edsoo.ru/88651252
14	Ориентирование по плану местности. Разнообразие планов и области их применения. Практическая работа "Составление описания маршрута по плану местности"	1		0.5	Библиотека ЦОК https://m.edsoo.ru/8865139c

15	Различия глобуса и географических карт. Способы перехода от сферической поверхности глобуса к плоскости географической карты	1	1		Библиотека ЦОК https://m.edsoo.ru/886514b4
16	Градусная сеть на глобусе и картах. Параллели и меридианы. Географические координаты. Практическая работа "Определение географических координат объектов и определение объектов по их географическим координатам"	1		0.5	Библиотека ЦОК https://m.edsoo.ru/886516bc
17	Определение расстояний по глобусу. Искажения на карте. Определение расстояний с помощью масштаба и градусной сети. Практическая работа "Определение направлений и расстояний по карте полушарий"	1		0.5	Библиотека ЦОК https://m.edsoo.ru/886519be
18	Разнообразие географических карт и их классификации. Способы изображения на мелкомасштабных географических картах. Изображение на физических картах высот и глубин	1			Библиотека ЦОК https://m.edsoo.ru/88651ad6
19	Географический атлас. Использование карт в жизни и хозяйственной деятельности людей. Система космической навигации. Геоинформационные системы. Профессия картограф	1			Библиотека ЦОК https://m.edsoo.ru/88651bf8
20	Резервный урок. Обобщающее	1			

	повторение по разделу "Изображения земной поверхности"				
21	Земля в Солнечной системе. Гипотезы возникновения Земли. Форма, размеры Земли, их географические следствия	1			Библиотека ЦОК https://m.edsoo.ru/88651d92
22	Движения Земли. Географические следствия движения Земли вокруг Солнца. Дни весеннего и осеннего равноденствия, летнего и зимнего солнцестояния	1			Библиотека ЦОК https://m.edsoo.ru/88652008
23	Неравномерное распределение солнечного света и тепла на поверхности Земли. Пояса освещённости. Тропики и полярные круги	1			Библиотека ЦОК https://m.edsoo.ru/886521c0
24	Вращение Земли вокруг своей оси. Смена дня и ночи на Земле. Практическая работа "Выявление закономерностей изменения продолжительности дня и высоты Солнца над горизонтом в зависимости от географической широты и времени года на территории России"	1		0.5	Библиотека ЦОК https://m.edsoo.ru/886522ec
25	Резервный урок. Обобщающее повторение. "Земля — планета Солнечной системы"	1			
26	Литосфера — твёрдая оболочка Земли. Методы изучения земных глубин. Внутреннее строение Земли	1			Библиотека ЦОК https://m.edsoo.ru/8865240e

27	Строение земной коры. Вещества земной коры: минералы и горные породы. Образование горных пород	1			Библиотека ЦОК https://m.edsoo.ru/886525b2
28	Проявления внутренних и внешних процессов образования рельефа. Движение литосферных плит. Образование вулканов и причины землетрясений. Профессии сейсмолог и вулканолог	1			Библиотека ЦОК https://m.edsoo.ru/88652724
29	Разрушение и изменение горных пород и минералов под действием внешних и внутренних процессов. Формирование рельефа земной поверхности как результат действия внутренних и внешних сил	1			Библиотека ЦОК https://m.edsoo.ru/88652972
30	Рельеф земной поверхности и методы его изучения. Практическая работа "Описание горной системы или равнины по физической карте"	1		0.5	Библиотека ЦОК https://m.edsoo.ru/88652bf2
31	Человек и литосфера	1			Библиотека ЦОК https://m.edsoo.ru/88652d50
32	Рельеф дна Мирового океана. Острова, их типы по происхождению	1			Библиотека ЦОК https://m.edsoo.ru/88652e68
33	Резервный урок. Контрольная работа по теме "Литосфера — каменная оболочка Земли"	1	1		
34	Сезонные изменения. Практическая работа «Анализ результатов фенологических наблюдений и	1		0.5	Библиотека ЦОК https://m.edsoo.ru/88652f9e

	наблюдений за погодой»				
ОБЩЕЕ КОЛИЧЕСТВО ЧАСОВ ПО ПРОГРАММЕ		34	2	5	

6 КЛАСС

№ п/п	Тема урока	Количество часов			Дата изучения	Электронные цифровые образовательные ресурсы
		Всего	Контрольные работы	Практические работы		
1	Гидросфера и методы её изучения. Части гидросферы. Мировой круговорот воды. Значение гидросферы	1				Библиотека ЦОК https://m.edsoo.ru/886530d4
2	Исследования вод Мирового океана. Профессия океанолог. Солёность и температура океанических вод. Океанические течения	1				Библиотека ЦОК https://m.edsoo.ru/886531ec
3	Мировой океан и его части	1				Библиотека ЦОК https://m.edsoo.ru/88653502
4	Движения вод Мирового океана. Стихийные явления в Мировом океане. Способы изучения и наблюдения за загрязнением вод Мирового океана	1				Библиотека ЦОК https://m.edsoo.ru/886536e2
5	Воды суши. Способы изображения внутренних вод на картах. Реки. Практическая работа "Сравнение двух рек (России и мира) по заданным признакам"	1		0.5		Библиотека ЦОК https://m.edsoo.ru/88653994

6	Озёра. Профессия гидролог. Практическая работа "Характеристика одного из крупнейших озёр России по плану в форме презентации"	1		0.5		Библиотека ЦОК https://m.edsoo.ru/88653b2e
7	Подземные воды, их происхождение, условия залегания и использования. Минеральные источники	1				Библиотека ЦОК https://m.edsoo.ru/88653e12
8	Природные ледники: горные и покровные. Профессия гляциолог. Многолетняя мерзлота	1				Библиотека ЦОК https://m.edsoo.ru/88653f5c
9	Человек и гидросфера. Практическая работа "Составление перечня поверхностных водных объектов своего края и их систематизация в форме таблицы"	1		0.5		Библиотека ЦОК https://m.edsoo.ru/88654074
10	Резервный урок. Обобщающее повторение. Контрольная работа по теме "Гидросфера — водная оболочка Земли"	1	1			
11	Воздушная оболочка Земли: газовый состав, строение и значение атмосферы	1				Библиотека ЦОК https://m.edsoo.ru/88654466
12	Температура воздуха.	1				Библиотека ЦОК

	Суточный ход температуры воздуха					https://m.edsoo.ru/886545c4
13	Годовой ход температуры воздуха	1				Библиотека ЦОК https://m.edsoo.ru/886546e6
14	Атмосферное давление. Ветер и причины его возникновения. Роза ветров	1				Библиотека ЦОК https://m.edsoo.ru/88654844
15	Вода в атмосфере. Влажность воздуха. Облака и их виды. Туман	1				Библиотека ЦОК https://m.edsoo.ru/886549ca
16	Образование и выпадение атмосферных осадков. Виды атмосферных осадков	1				Библиотека ЦОК https://m.edsoo.ru/88654b14
17	Погода и её показатели. Причины изменения погоды. Практическая работа "Представление результатов наблюдения за погодой своей местности в виде розы ветров"	1		0.5		Библиотека ЦОК https://m.edsoo.ru/88654c54
18	Климат и климатообразующие факторы. Зависимость климата от географической широты и высоты местности над уровнем моря	1				Библиотека ЦОК https://m.edsoo.ru/88654f2e
19	Человек и атмосфера. Адаптация человека к климатическим условиям.	1				Библиотека ЦОК https://m.edsoo.ru/886551a4

	Стихийные явления в атмосфере					
20	Профессия метеоролог. Практическая работа «Анализ графиков суточного хода температуры воздуха и относительной влажности с целью установления зависимости между данными элементами погоды»	1		0.5		Библиотека ЦОК https://m.edsoo.ru/88655302
21	Современные изменения климата. Способы изучения и наблюдения за глобальным климатом. Профессия климатолог	1				Библиотека ЦОК https://m.edsoo.ru/8865541a
22	Резервный урок. Обобщающее повторение. Контрольная работа по теме "Атмосфера — воздушная оболочка"	1	1			
23	Биосфера — оболочка жизни. Границы биосферы. Профессии биогеограф и геоэколог	1				Библиотека ЦОК https://m.edsoo.ru/88655654
24	Растительный и животный мир Земли. Его разнообразие. Практическая работа "Характеристика растительности участка	1		0.5		Библиотека ЦОК https://m.edsoo.ru/886557c6

	местности своего края"					
25	Приспособление живых организмов к среде обитания в разных природных зонах	1				Библиотека ЦОК https://m.edsoo.ru/88655942
26	Жизнь в океане. Изменение животного и растительного мира океана с глубиной и географической широтой	1				Библиотека ЦОК https://m.edsoo.ru/88655af0
27	Человек как часть биосферы. Распространение людей на Земле. Исследования и экологические проблемы	1				Библиотека ЦОК https://m.edsoo.ru/88655e24
28	Резервный урок. Контрольная работа по теме "Биосфера — оболочка жизни"	1	1			
29	Взаимосвязь оболочек Земли. Понятие о природном комплексе. Природно-территориальный комплекс	1				Библиотека ЦОК https://m.edsoo.ru/88655f50
30	Природные комплексы своей местности. Практическая работа "Характеристика локального природного комплекса"	1		0.5		Библиотека ЦОК https://m.edsoo.ru/886560ae
31	Круговороты веществ на Земле	1				Библиотека ЦОК https://m.edsoo.ru/8865627a
32	Почва, её строение и состав.	1				Библиотека ЦОК

	Охрана почв					https://m.edsoo.ru/886563ba
33	Резервный урок. Природная среда. Охрана природы. Природные особо охраняемые территории. Всемирное наследие ЮНЕСКО	1				Библиотека ЦОК https://m.edsoo.ru/886564dc
34	Резервный урок. Обобщающее повторение по теме " Природно-территориальные комплексы"	1				
ОБЩЕЕ КОЛИЧЕСТВО ЧАСОВ ПО ПРОГРАММЕ		34	3	3.5		

7 КЛАСС

№ п/п	Тема урока	Количество часов			Дата изучения	Электронные цифровые образовательные ресурсы
		Всего	Контрольные работы	Практические работы		
1	Географическая оболочка: особенности строения и свойства. Целостность, зональность, ритмичность и их географические следствия	1				Библиотека ЦОК https://m.edsoo.ru/88656630
2	Географическая зональность (природные зоны) и высотная поясность. Современные исследования по сохранению важнейших биотопов Земли. Практическая работа "Выявление проявления широтной зональности по картам природных зон"	1		0.5		Библиотека ЦОК https://m.edsoo.ru/88656874
3	История Земли как планеты	1				Библиотека ЦОК https://m.edsoo.ru/886569fa
4	Литосферные плиты и их движение	1				Библиотека ЦОК https://m.edsoo.ru/88656b1c
5	Материки, океаны и части света	1				Библиотека ЦОК https://m.edsoo.ru/88656d60
6	Сейсмические пояса Земли. Практическая работа "Объяснение вулканических или	1		0.5		Библиотека ЦОК https://m.edsoo.ru/88656e8c

	сейсмических событий, о которых говорится в тексте"					
7	Формирование современного рельефа Земли. Внешние и внутренние процессы рельефообразования. Практическая работа "Анализ физической карты и карты строения земной коры с целью выявления закономерностей распространения крупных форм рельефа"	1		0.5		Библиотека ЦОК https://m.edsoo.ru/88656f9a
8	Полезные ископаемые	1				Библиотека ЦОК https://m.edsoo.ru/886570b2
9	Резервный урок. Обобщающее повторение по теме "Литосфера и рельеф Земли"	1				Библиотека ЦОК https://m.edsoo.ru/88657288
10	Закономерности распределения температуры воздуха	1				Библиотека ЦОК https://m.edsoo.ru/88657440
11	Закономерности распределения атмосферных осадков. Пояса атмосферного давления на Земле	1				
12	Воздушные массы, их типы. Преобладающие ветры	1				Библиотека ЦОК https://m.edsoo.ru/8865759e
13	Разнообразие климата на Земле. Климатообразующие факторы. Характеристика климатических поясов Земли	1				Библиотека ЦОК https://m.edsoo.ru/886576de

14	Влияние климатических условий на жизнь людей. Глобальные изменения климата и различные точки зрения на их причины	1				Библиотека ЦОК https://m.edsoo.ru/88657800
15	Карты климатических поясов. Климатограмма. Практическая работа "Описание климата территории по климатической карте и климатограмме"	1		0.5		Библиотека ЦОК https://m.edsoo.ru/88657b3e
16	Резервный урок. Обобщающее повторение по теме "Атмосфера и Климаты Земли"	1				Библиотека ЦОК https://m.edsoo.ru/88657ca6
17	Мировой океан и его части	1				Библиотека ЦОК https://m.edsoo.ru/88658444
18	Система океанических течений. Влияние тёплых и холодных океанических течений на климат	1				Библиотека ЦОК https://m.edsoo.ru/886586c4
19	Соленость и карта солености поверхностных вод Мирового океана. Практическая работа "Выявление закономерностей изменения солёности поверхностных вод Мирового океана и распространения тёплых и холодных течений у западных и восточных побережий материков"	1		0.5		Библиотека ЦОК https://m.edsoo.ru/88657f94
20	Образование льдов в Мировом океане. Изменения ледовитости и уровня Мирового океана, их	1				Библиотека ЦОК https://m.edsoo.ru/886587f0

	причины и следствия					
21	Жизнь в океане. Основные районы рыболовства. Экологические проблемы Мирового океана. Практическая работа "Сравнение двух океанов по предложенному учителем плану с использованием нескольких источников географической информации"	1			0.5	Библиотека ЦОК https://m.edsoo.ru/88658f52
22	Обобщающее повторение. Контрольная работа по темам: "Атмосфера и климаты Земли" и "Мировой океан — основная часть гидросферы"	1	1			Библиотека ЦОК https://m.edsoo.ru/886590ce
23	Заселение Земли человеком. Современная численность населения мира. Изменение численности населения во времени	1				Библиотека ЦОК https://m.edsoo.ru/88659272
24	Методы определения численности населения, переписи населения. Практическая работа "Определение, сравнение темпов изменения численности населения отдельных регионов мира по статистическим материалам"	1			0.5	Библиотека ЦОК https://m.edsoo.ru/8865939e
25	Размещение и плотность	1			0.5	

	населения. Практическая работа "Определение и сравнение различий в численности, плотности населения отдельных стран по разным источникам"					
26	Народы и религии мира. Этнический состав населения мира. Языковая классификация народов мира	1				Библиотека ЦОК https://m.edsoo.ru/88659538
27	Мировые и национальные религии. География мировых религий	1				Библиотека ЦОК https://m.edsoo.ru/88659664
28	Хозяйственная деятельность людей. Города и сельские поселения. Культурно-исторические регионы мира	1				Библиотека ЦОК https://m.edsoo.ru/886597ae
29	Комплексные карты. Многообразие стран. Профессия менеджер в сфере туризма, экскурсовод. Практическая работа "Сравнение занятий населения двух стран по комплексным картам"	1		0.5		Библиотека ЦОК https://m.edsoo.ru/886599d4
30	Африка. История открытия. Географическое положение	1				Библиотека ЦОК https://m.edsoo.ru/88659b28
31	Африка. Основные черты рельефа, климата и внутренних вод. Природные комплексы. Практическая работа	1		0.5		Библиотека ЦОК https://m.edsoo.ru/8865ab2c

	"Объяснение годового хода температур и режима выпадения атмосферных осадков в экваториальном климатическом поясе"					
32	Африка. Население. Политическая карта. Изменение природы под влиянием хозяйственной деятельности человека	1				Библиотека ЦОК https://m.edsoo.ru/8865a4ce
33	Африка. Крупнейшие по территории и численности населения страны	1				Библиотека ЦОК https://m.edsoo.ru/8865a62c
34	Южная Америка. История открытия. Географическое положение	1				Библиотека ЦОК https://m.edsoo.ru/8865ab2c
35	Южная Америка. Основные черты рельефа, климата и внутренних вод. Зональные и аazonальные природные комплексы	1				Библиотека ЦОК https://m.edsoo.ru/8865b72a
36	Южная Америка. Население. Политическая карта. Изменение природы под влиянием хозяйственной деятельности человека	1				Библиотека ЦОК https://m.edsoo.ru/8865a79e
37	Южная Америка. Крупнейшие по территории и численности населения страны	1				Библиотека ЦОК https://m.edsoo.ru/8865ac76

38	Австралия и Океания. История открытия. Географическое положение	1				Библиотека ЦОК https://m.edsoo.ru/8865b932
39	Австралия и Океания. Основные черты рельефа, климата и внутренних вод. Природные комплексы. Практическая работа "Сравнение особенностей климата Африки, Южной Америки и Австралии по плану"	1		0.5		Библиотека ЦОК https://m.edsoo.ru/8865a97e
40	Австралия и Океания. Население. Политическая карта. Изменение природы под влиянием хозяйственной деятельности человека	1				Библиотека ЦОК https://m.edsoo.ru/8865ad98
41	Практическая работа "Сравнение географического положения двух (любых) южных материков"	1		1		Библиотека ЦОК https://m.edsoo.ru/8865ba86
42	Практическая работа "Объяснение особенностей размещения населения Австралии или одной из стран Африки или Южной Америки"	1		1		
43	Практическая работа "Описание Австралии или одной из стран Африки или Южной Америки по географическим картам"	1		1		
44	Антарктида — уникальный материк. Освоение человеком	1				

	Антарктиды. Роль России в открытиях и исследованиях ледового континента					
45	Обобщающее повторение "Южные материка". Контрольная работа по теме "Южные материка"	1	1			Библиотека ЦОК https://m.edsoo.ru/8865bba8
46	Северная Америка. История открытия и освоения	1				
47	Северная Америка. Географическое положение	1				Библиотека ЦОК https://m.edsoo.ru/8865be6e
48	Северная Америка. Основные черты рельефа, климата и внутренних вод. Зональные и аazonальные природные комплексы	1				
49	Северная Америка. Население. Политическая карта. Крупнейшие по территории и численности населения страны	1				Библиотека ЦОК https://m.edsoo.ru/8865c4d6
50	Северная Америка. Изменение природы под влиянием хозяйственной деятельности человека	1				Библиотека ЦОК https://m.edsoo.ru/8865ca6c
51	Резервный урок. Обобщающее повторение по теме "Северные материка. Северная Америка"	1				
52	Евразия. История открытия и	1				

	освоения					
53	Евразия. Географическое положение	1				Библиотека ЦОК https://m.edsoo.ru/8865bfb8
54	Евразия. Основные черты рельефа и определяющие его факторы	1				Библиотека ЦОК https://m.edsoo.ru/8865c0d0
55	Евразия. Основные черты климата. Практическая работа "Объяснение климатических различий территорий, находящихся на одной географической широте, на примере умеренного климатического пояса"	1		0.5		Библиотека ЦОК https://m.edsoo.ru/8865c620
56	Евразия. Основные черты внутренних вод и определяющие их факторы	1				
57	Евразия. Зональные и аazonальные природные комплексы. Практическая работа "Представление в виде таблицы информации о компонентах природы одной из природных зон на основе анализа нескольких источников информации"	1		0.5		Библиотека ЦОК https://m.edsoo.ru/8865c7b0
58	Евразия. Население	1				Библиотека ЦОК https://m.edsoo.ru/8865cbac
59	Евразия. Политическая карта	1				Библиотека ЦОК https://m.edsoo.ru/8865d2e6

60	Евразия. Крупнейшие по территории и численности населения страны	1				
61	Евразия. Изменение природы под влиянием хозяйственной деятельности человека	1				Библиотека ЦОК https://m.edsoo.ru/8865cf30
62	Практическая работа "Объяснение распространения зон современного вулканизма и землетрясений на территории Северной Америки и Евразии"	1		1		
63	Практическая работа "Описание одной из стран Северной Америки или Евразии в форме презентации (с целью привлечения туристов, создания положительного образа страны и т. д.)"	1		1		Библиотека ЦОК https://m.edsoo.ru/8865d4b2
64	Резервный урок. Контрольная работа по теме "Северные материка". Обобщающее повторение по теме "Северные материка"	1	1			Библиотека ЦОК https://m.edsoo.ru/8865d6ba
65	Влияние закономерностей географической оболочки на жизнь и деятельность людей. Практическая работа "Характеристика изменений компонентов природы на	1		0.5		Библиотека ЦОК https://m.edsoo.ru/8865d7fa

	территории одной из стран мира в результате деятельности человека"					
66	Международное сотрудничество в охране природе	1				Библиотека ЦОК https://m.edsoo.ru/8865d962
67	Глобальные проблемы человечества. Программа ООН и цели устойчивого развития. Всемирное наследие ЮНЕСКО: природные и культурные объекты	1				
68	Резервный урок. Обобщающее повторение по теме "Взаимодействие природы и человека"	1				
ОБЩЕЕ КОЛИЧЕСТВО ЧАСОВ ПО ПРОГРАММЕ		68	3	12		

8 КЛАСС

№ п/п	Тема урока	Количество часов			Дата изучения	Электронные цифровые образовательные ресурсы
		Всего	Контрольные работы	Практические работы		
1	История освоения и заселения территории современной России в XI—XVI вв.	1				Библиотека ЦОК https://m.edsoo.ru/8865dc28
2	Расширение территории России в XVI—XIX вв. Русские первопроходцы	1				Библиотека ЦОК https://m.edsoo.ru/8865e088
3	Изменения внешних границ России в XX в.	1				Библиотека ЦОК https://m.edsoo.ru/8865e254
4	Воссоединение Крыма с Россией. Практическая работа "Представление в виде таблицы сведений об изменении границ России на разных исторических этапах на основе анализа географических карт"	1		0.5		Библиотека ЦОК https://m.edsoo.ru/8865e3da
5	Государственная территория России. Территориальные воды. Государственная граница России. Географическое положение России	1				Библиотека ЦОК https://m.edsoo.ru/8865e506
6	Границы Российской Федерации. Страны — соседи России. Моря, омывающие территорию России	1				Библиотека ЦОК https://m.edsoo.ru/8865e68c
7	Резервный урок. Обобщающее	1				

	повторение по темам "История формирования и освоения территории России" и "Географическое положение и границы России"					
8	Россия на карте часовых поясов мира. Карта часовых зон России	1				Библиотека ЦОК https://m.edsoo.ru/8865e876
9	Практическая работа "Определение различия во времени для разных городов России по карте часовых зон"	1		1		Библиотека ЦОК https://m.edsoo.ru/8865ebe6
10	Федеративное устройство России. Субъекты Российской Федерации, их равноправие и разнообразие	1				Библиотека ЦОК https://m.edsoo.ru/8865ed94
11	Федеральные округа. Районирование. Виды районирования территории	1				Библиотека ЦОК https://m.edsoo.ru/8865f140
12	Макрорегионы России. Крупные географические районы России. Практическая работа "Обозначение на контурной карте и сравнение границ федеральных округов и макрорегионов с целью выявления состава и особенностей географического положения"	1				
13	Резервный урок. Обобщающее повторение по теме "Географическое пространство России"	1		1		Библиотека ЦОК https://m.edsoo.ru/8865f2b2

14	Природные условия и природные ресурсы. Классификации природных ресурсов	1				Библиотека ЦОК https://m.edsoo.ru/8865f410
15	Природно-ресурсный капитал и экологический потенциал России. Принципы рационального природопользования и методы их реализации	1				Библиотека ЦОК https://m.edsoo.ru/8865f5b4
16	Минеральные ресурсы страны и проблемы их рационального использования. Основные ресурсные базы	1				Библиотека ЦОК https://m.edsoo.ru/8865f6e0
17	Практическая работа "Характеристика природно-ресурсного капитала своего края по картам и статистическим материалам"	1		1		Библиотека ЦОК https://m.edsoo.ru/8865f7f8
18	Основные этапы формирования земной коры на территории России. Платформы и плиты. Пояса горообразования. Геохронологическая таблица	1				Библиотека ЦОК https://m.edsoo.ru/8865f91a
19	Основные формы рельефа и особенности их распространения на территории России	1				Библиотека ЦОК https://m.edsoo.ru/8865fcf8
20	Зависимость между тектоническим строением, рельефом и размещением основных групп полезных ископаемых по	1				Библиотека ЦОК https://m.edsoo.ru/8865fe4c

	территории страны					
21	Современные процессы, формирующие рельеф. Области современного горообразования, землетрясений и вулканизма	1				Библиотека ЦОК https://m.edsoo.ru/8865ff6e
22	Влияние внешних процессов на формирование рельефа. Древнее и современное оледенения	1				Библиотека ЦОК https://m.edsoo.ru/886600e0
23	Практическая работа "Объяснение распространения по территории России опасных геологических явлений"	1		1		Библиотека ЦОК https://m.edsoo.ru/88660284
24	Изменение рельефа под влиянием деятельности человека. Антропогенные формы рельефа	1				Библиотека ЦОК https://m.edsoo.ru/88660414
25	Особенности рельефа своего края. Практическая работа "Объяснение особенностей рельефа своего края"	1		0.5		
26	Факторы, определяющие климат России	1				Библиотека ЦОК https://m.edsoo.ru/88660554
27	Основные типы воздушных масс и их циркуляция на территории России. Атмосферные фронты, циклоны и антициклоны. Карты погоды. Практическая работа "Описание и прогнозирование погоды территории по карте погоды"	1		0.5		Библиотека ЦОК https://m.edsoo.ru/88660888

28	Распределение температуры воздуха по территории России	1				Библиотека ЦОК https://m.edsoo.ru/886609c8
29	Распределение атмосферных осадков по территории России. Коэффициент увлажнения. Практическая работа "Определение и объяснение по картам закономерностей распределения солнечной радиации, средних температур января и июля, годового количества атмосферных осадков, испаряемости по территории страны"	1		0.5		Библиотека ЦОК https://m.edsoo.ru/88660b58
30	Климатические пояса и типы климатов России, их характеристики Контрольная работа по разделу "Природа России"	1	1			Библиотека ЦОК https://m.edsoo.ru/88660d06
31	Изменение климата под влиянием естественных и антропогенных факторов. Влияние климата на жизнь и хозяйственную деятельность населения. Агроклиматические ресурсы. Опасные и неблагоприятные метеорологические явления	1				Библиотека ЦОК https://m.edsoo.ru/88660e64
32	Особенности климата своего края. Практическая работа "Оценка	1		0.5		Библиотека ЦОК https://m.edsoo.ru/88661030

	влияния основных климатических показателей своего края на жизнь и хозяйственную деятельность населения"					
33	Моря как аквальные ПК	1				Библиотека ЦОК https://m.edsoo.ru/88661184
34	Реки России. Распределение рек по бассейнам океанов. Практическая работа "Объяснение распространения опасных гидрологических природных явлений на территории страны"	1		0.5		Библиотека ЦОК https://m.edsoo.ru/886612d8
35	Роль рек в жизни населения и развитии хозяйства России. Практическая работа "Сравнение особенностей режима и характера течения двух рек России"	1		0.5		Библиотека ЦОК https://m.edsoo.ru/886614ae
36	Крупнейшие озёра, их происхождение. Болота. Подземные воды	1				Библиотека ЦОК https://m.edsoo.ru/88661602
37	Ледники. Многолетняя мерзлота	1				Библиотека ЦОК https://m.edsoo.ru/88661774
38	Неравномерность распределения водных ресурсов. Рост их потребления и загрязнения. Пути сохранения качества водных ресурсов. Внутренние воды и водные ресурсы своего региона и своей местности	1				Библиотека ЦОК https://m.edsoo.ru/886618dc

39	Резервный урок. Обобщающее повторение по темам: "Геологическое строение, рельеф и полезные ископаемые", "Климат и климатические ресурсы", "Моря России и внутренние воды"	1				
40	Почва — особый компонент природы. Факторы образования почв	1				Библиотека ЦОК https://m.edsoo.ru/88661b48
41	Основные зональные типы почв, их свойства, различия в плодородии	1				Библиотека ЦОК https://m.edsoo.ru/88661c6a
42	Почвенные ресурсы России. Меры по сохранению плодородия почв: мелиорация земель, борьба с эрозией почв и их загрязнением	1				Библиотека ЦОК https://m.edsoo.ru/88661d82
43	Богатство растительного и животного мира России: видовое разнообразие, факторы, его определяющие	1				Библиотека ЦОК https://m.edsoo.ru/88661f3a
44	Особенности растительного и животного мира различных природно-хозяйственных зон России	1				
45	Природно-хозяйственные зоны России: взаимосвязь и взаимообусловленность их компонентов	1				Библиотека ЦОК https://m.edsoo.ru/8866219c
46	Природно-хозяйственные зоны	1				Библиотека ЦОК

	России. Арктическая пустыня, тундра и лесотундра					https://m.edsoo.ru/886622d2
47	Природно-хозяйственные зоны России. Тайга	1				Библиотека ЦОК https://m.edsoo.ru/88662462
48	Природно-хозяйственные зоны России. Смешанные и широколиственные леса	1				Библиотека ЦОК https://m.edsoo.ru/886625ac
49	Природно-хозяйственные зоны России. Степи и лесостепи	1				Библиотека ЦОК https://m.edsoo.ru/886626ce
50	Природно-хозяйственные зоны России. Пустыни и полупустыни	1				Библиотека ЦОК https://m.edsoo.ru/88662868
51	Высотная поясность в горах на территории России. Горные системы европейской части России (Крымские горы, Кавказ, Урал)	1				Библиотека ЦОК https://m.edsoo.ru/886629bc
52	Горные системы азиатской части России. Практическая работа "Объяснение различий структуры высотной поясности в горных системах"	1		0.5		Библиотека ЦОК https://m.edsoo.ru/88662af2
53	Природные ресурсы природно-хозяйственных зон и их использование, экологические проблемы. Практическая работа "Анализ различных точек зрения о влиянии глобальных климатических изменений на природу, на жизнь и"	1		0.5		Библиотека ЦОК https://m.edsoo.ru/88662f20

	хозяйственную деятельность населения на основе анализа нескольких источников информации"					
54	Особо охраняемые природные территории России и своего края. Объекты Всемирного природного наследия ЮНЕСКО; растения и животные, занесённые в Красную книгу России	1				Библиотека ЦОК https://m.edsoo.ru/88663182
55	Резервный урок. Обобщающее повторение по теме "Природно-хозяйственные зоны"	1				
56	Динамика численности населения России в XX—XXI вв. и факторы, определяющие её. Переписи населения России. Основные меры современной демографической политики государства	1				Библиотека ЦОК https://m.edsoo.ru/88663358
57	Естественное движение населения. Географические различия в пределах разных регионов России	1				Библиотека ЦОК https://m.edsoo.ru/8866348e
58	Миграции. Государственная миграционная политика Российской Федерации. Практическая работа «Определение по статистическим данным общего, естественного (или) миграционного прироста	1		0.5		Библиотека ЦОК https://m.edsoo.ru/886635c4

	населения отдельных субъектов (федеральных округов) Российской Федерации или своего региона»					
59	Географические особенности размещения населения. Основная полоса расселения. Плотность населения	1				Библиотека ЦОК https://m.edsoo.ru/886636dc
60	Городское и сельское население. Виды городских и сельских населённых пунктов. Урбанизация в России. Крупнейшие города и городские агломерации. Роль городов в жизни страны	1				Библиотека ЦОК https://m.edsoo.ru/886637f4
61	Сельская местность и современные тенденции сельского расселения	1				Библиотека ЦОК https://m.edsoo.ru/8866393e
62	Резервный урок. Контрольная работа по темам "Численность населения России" и "Территориальные особенности размещения населения России"	1	1			
63	Россия — многонациональное государство. Крупнейшие народы России и их расселение. Титульные этносы. Практическая работа "Построение картограммы «Доля титульных этносов в численности населения республик	1		0.5		Библиотека ЦОК https://m.edsoo.ru/88663a60

	и автономных округов РФ»					
64	География религий. Объекты Всемирного культурного наследия ЮНЕСКО на территории России	1				Библиотека ЦОК https://m.edsoo.ru/88663b96
65	Половой и возрастной состав населения России	1				Библиотека ЦОК https://m.edsoo.ru/88663ede
66	Половозрастные пирамиды. Средняя прогнозируемая продолжительность жизни населения России. Практическая работа "Объяснение динамики половозрастного состава населения России на основе анализа половозрастных пирамид"	1		0.5		Библиотека ЦОК https://m.edsoo.ru/88664014
67	Резервный урок. Обобщающее повторение по темам "Народы и религии России" и "Половой и возрастной состав населения России"	1				
68	Понятие человеческого капитала. Трудовые ресурсы, рабочая сила. Качество населения и показатели, характеризующие его. ИЧР и его географические различия. Практическая работа "Классификация Федеральных округов по особенностям естественного и механического движения населения"	1		0.5		Библиотека ЦОК https://m.edsoo.ru/8866450a

ОБЩЕЕ КОЛИЧЕСТВО ЧАСОВ ПО ПРОГРАММЕ	68	2	10.5	
-------------------------------------	----	---	------	--

9 КЛАСС

№ п/п	Тема урока	Количество часов			Дата изучения	Электронные цифровые образовательные ресурсы
		Всего	Контрольные работы	Практические работы		
1	Состав хозяйства. Отраслевая структура, функциональная и территориальная структуры хозяйства страны, факторы их формирования и развития. Факторы производства	1				Библиотека ЦОК https://m.edsoo.ru/886647f8
2	Экономико-географическое положение России как фактор развития её хозяйства. ВВП и ВРП. Экономические карты. «Стратегия пространственного развития Российской Федерации на период до 2025 года». Геостратегические территории	1				Библиотека ЦОК https://m.edsoo.ru/8866497e
3	Производственный капитал. Себестоимость и рентабельность производства. Условия и факторы размещения хозяйства. Практическая работа "Определение влияния географического положения России на особенности отраслевой и территориальной структуры хозяйства"	1		0.5		Библиотека ЦОК https://m.edsoo.ru/88664d20

4	Резервный урок. Обобщающее повторение по теме "Общая характеристика хозяйства России"	1				Библиотека ЦОК https://m.edsoo.ru/8866505e
5	ТЭК. Место России в мировой добыче основных видов топливных ресурсов. Угольная промышленность	1				Библиотека ЦОК https://m.edsoo.ru/886651bc
6	Нефтяная промышленность	1				Библиотека ЦОК https://m.edsoo.ru/886652f2
7	Газовая промышленность	1				Библиотека ЦОК https://m.edsoo.ru/8866541e
8	Электроэнергетика. Место России в мировом производстве электроэнергии. Основные типы электростанций. Практическая работа "Анализ статистических и текстовых материалов с целью сравнения стоимости электроэнергии для населения России в различных регионах"	1		0.5		Библиотека ЦОК https://m.edsoo.ru/88665586
9	Электростанции, использующие возобновляемые источники энергии. Энергосистемы. Влияние ТЭК на окружающую среду. Основные положения "Энергетической стратегии России на период до 2035 года". Практическая работа	1		0.5		

	"Сравнительная оценка возможностей для развития энергетики ВИЭ в отдельных регионах страны"					
10	Резервный урок. Обобщающее повторение по теме "Топливо-энергетический комплекс (ТЭК)"	1				Библиотека ЦОК https://m.edsoo.ru/88665720
11	Металлургический комплекс. Металлургические базы России. Влияние металлургии на окружающую среду. Основные положения "Стратегии развития чёрной и цветной металлургии России до 2030 года"	1				Библиотека ЦОК https://m.edsoo.ru/88665892
12	Место России в мировом производстве чёрных металлов. Особенности технологии производства чёрных металлов. География металлургии чёрных металлов: основные районы и центры	1				Библиотека ЦОК https://m.edsoo.ru/88665a5e
13	Место России в мировом производстве цветных металлов. Особенности технологии производства цветных металлов. География металлургии цветных металлов: основные районы и центры. Практическая работа "Выявление факторов,	1		0.5		Библиотека ЦОК https://m.edsoo.ru/88665bbc

	влияющих на себестоимость производства предприятий металлургического комплекса в различных регионах страны (по выбору)"					
14	Машиностроительный комплекс. Роль машиностроения в реализации целей политики импортозамещения. Практическая работа "Выявление факторов, повлиявших на размещение машиностроительного предприятия (по выбору) на основе анализа различных источников информации"	1		0.5		Библиотека ЦОК https://m.edsoo.ru/88665d2e
15	География важнейших отраслей машиностроительного комплекса: основные районы и центры. Значение отрасли для создания экологически эффективного оборудования. Перспективы развития машиностроения России	1				Библиотека ЦОК https://m.edsoo.ru/88665e78
16	Резервный урок. Контрольная работа по темам "Металлургический комплекс" и "Машиностроительный комплекс"	1	1			

17	Химическая промышленность. Состав, место и значение в хозяйстве. Место России в мировом производстве химической продукции	1				Библиотека ЦОК https://m.edsoo.ru/886660b2
18	Факторы размещения предприятий. Химическая промышленность и охрана окружающей среды. Основные положения "Стратегии развития химического и нефтехимического комплекса на период до 2030 года"	1				Библиотека ЦОК https://m.edsoo.ru/886662a6
19	Лесопромышленный комплекс. Состав, место и значение в хозяйстве. Место России в мировом производстве продукции лесного комплекса	1				Библиотека ЦОК https://m.edsoo.ru/88666684
20	География важнейших отраслей. Лесное хозяйство и окружающая среда. Практическая работа "Анализ документов «Прогноз развития лесного сектора Российской Федерации до 2030 года» (Гл. 1, 3 и 11) и «Стратегия развития лесного комплекса Российской Федерации до 2030 года» (Гл. II и III, Приложения № 1 и № 18) с целью	1		0.5		Библиотека ЦОК https://m.edsoo.ru/886667f6

	определения перспектив и проблем развития комплекса"					
21	Резервный урок. Обобщающее повторение по теме "Химико-лесной комплекс"	1				
22	Агропромышленный комплекс. Состав, место и значение в экономике страны. Сельское хозяйство. Сельское хозяйство и окружающая среда	1				Библиотека ЦОК https://m.edsoo.ru/88666a80
23	Растениеводство и животноводство: география основных отраслей	1				Библиотека ЦОК https://m.edsoo.ru/88666bc0
24	Пищевая промышленность. Лёгкая промышленность. Состав, место и значение в хозяйстве. Факторы размещения предприятий. Лёгкая промышленность и охрана окружающей среды	1				Библиотека ЦОК https://m.edsoo.ru/88666f12
25	"Стратегия развития агропромышленного и рыбохозяйственного комплексов Российской Федерации на период до 2030 года". Особенности АПК своего края. Практическая работа "Определение влияния природных и социальных	1		0.5		Библиотека ЦОК https://m.edsoo.ru/8866716a

	факторов на размещение отраслей АПК"					
26	Резервный урок. Обобщающее повторение по теме "Агропромышленный комплекс (АПК)"	1				
27	Инфраструктурный комплекс. Транспорт. Состав, место и значение в хозяйстве. Крупнейшие транспортные узлы. "Стратегия развития транспорта России на период до 2030 года"	1				Библиотека ЦОК https://m.edsoo.ru/886672e6
28	Морской и внутренний водный транспорт. Практическая работа "Анализ статистических данных с целью определения доли отдельных морских бассейнов в грузоперевозках и объяснение выявленных различий"	1		0.5		Библиотека ЦОК https://m.edsoo.ru/8866748a
29	География отдельных видов транспорта. Основные транспортные пути. Транспорт и охрана окружающей среды	1				Библиотека ЦОК https://m.edsoo.ru/886675fc
30	Информационная инфраструктура. Основные линии связи. Проблемы и перспективы развития комплекса. Федеральный проект "Информационная	1				https://m.edsoo.ru/88667c2811

	инфраструктура"					
31	Рекреационное хозяйство. Практическая работа "Характеристика туристско- рекреационного потенциала своего края"	1		0.5		Библиотека ЦОК https://m.edsoo.ru/88667980
32	Резервный урок. Обобщение по теме: "Инфраструктурный комплекс"	1				
33	Государственная политика как фактор размещения производства. "Стратегия пространственного развития Российской Федерации до 2025 года": основные положения	1				Библиотека ЦОК https://m.edsoo.ru/88667f84
34	Развитие хозяйства и состояние окружающей среды. "Стратегия экологической безопасности Российской Федерации до 2025 года" и государственные меры по переходу России к модели устойчивого развития. Практическая работа "Сравнительная оценка вклада отдельных отраслей хозяйства в загрязнение окружающей среды на основе анализа статистических материалов"	1		0.5		Библиотека ЦОК https://m.edsoo.ru/886680c4
35	Европейский Север России.	1				Библиотека ЦОК

	Географическое положение. Особенности природно-ресурсного потенциала					https://m.edsoo.ru/886681e6
36	Европейский Север России. Особенности населения	1				Библиотека ЦОК https://m.edsoo.ru/886682fe
37	Европейский Север России. Особенности хозяйства. Социально-экономические и экологические проблемы и перспективы развития	1				
38	Северо-Запад России. Географическое положение. Особенности природно-ресурсного потенциала	1				Библиотека ЦОК https://m.edsoo.ru/88668416
39	Северо-Запад России. Особенности населения и хозяйства. Социально-экономические и экологические проблемы и перспективы развития	1				Библиотека ЦОК https://m.edsoo.ru/8866852e
40	Центральная Россия. Географическое положение. Особенности природно-ресурсного потенциала	1				Библиотека ЦОК https://m.edsoo.ru/886687e0
41	Центральная Россия. Особенности населения	1				Библиотека ЦОК https://m.edsoo.ru/88668a7e
42	Центральная Россия. Особенности хозяйства. Социально-экономические и	1				Библиотека ЦОК https://m.edsoo.ru/88668c4a

	экологические проблемы и перспективы развития					
43	Поволжье. Географическое положение. Особенности природно-ресурсного потенциала	1				Библиотека ЦОК https://m.edsoo.ru/88668d80
44	Поволжье. Особенности населения и хозяйства. Социально-экономические и экологические проблемы и перспективы развития	1				Библиотека ЦОК https://m.edsoo.ru/88668e98
45	Юг Европейской части России. Географическое положение. Особенности природно-ресурсного потенциала	1				Библиотека ЦОК https://m.edsoo.ru/88668fb0
46	Юг Европейской части России. Особенности населения	1				Библиотека ЦОК https://m.edsoo.ru/886690dc
47	Юг Европейской части России. Особенности хозяйства	1				Библиотека ЦОК https://m.edsoo.ru/88669226
48	Юг Европейской части России. Социально-экономические и экологические проблемы и перспективы развития	1				Библиотека ЦОК https://m.edsoo.ru/886693a2
49	Урал. Географическое положение. Особенности природно-ресурсного потенциала. Практическая работа "Сравнение ЭГП двух географических районов страны	1		0.5		Библиотека ЦОК https://m.edsoo.ru/886695b4

	по разным источникам информации"					
50	Урал. Особенности населения	1				Библиотека ЦОК https://m.edsoo.ru/886696ea
51	Урал. Особенности хозяйства. Социально-экономические и экологические проблемы и перспективы развития	1				Библиотека ЦОК https://m.edsoo.ru/8866980c
52	Классификация субъектов Российской Федерации Западного макрорегиона. Практическая работа "Классификация субъектов Российской Федерации одного из географических районов России по уровню социально-экономического развития на основе статистических данных"	1		0.5		
53	Резервный урок. Контрольная работа по теме "Западный макрорегион (Европейская часть) России"	1	1			Библиотека ЦОК https://m.edsoo.ru/88669938
54	Сибирь. Географическое положение	1				Библиотека ЦОК https://m.edsoo.ru/88669a6e
55	Сибирь. Особенности природно-ресурсного потенциала	1				Библиотека ЦОК https://m.edsoo.ru/88669cb2
56	Сибирь. Особенности населения	1				Библиотека ЦОК https://m.edsoo.ru/88669e24

57	Сибирь. Особенности хозяйства	1				Библиотека ЦОК https://m.edsoo.ru/8866a0c2
58	Сибирь. Особенности хозяйства. Социально-экономические и экологические проблемы и перспективы развития	1				Библиотека ЦОК https://m.edsoo.ru/8866a2a2
59	Дальний Восток. Географическое положение	1				Библиотека ЦОК https://m.edsoo.ru/8866a3f6
60	Дальний Восток. Особенности природно-ресурсного потенциала	1				Библиотека ЦОК https://m.edsoo.ru/8866a59a
61	Дальний Восток. Особенности населения	1				Библиотека ЦОК https://m.edsoo.ru/8866a73e
62	Дальний Восток. Особенности хозяйства. Социально-экономические и экологические проблемы и перспективы развития. Практическая работа "Выявление факторов размещения предприятий одного из промышленных кластеров Дальнего Востока (по выбору)"	1		0.5		Библиотека ЦОК https://m.edsoo.ru/8866a8ba
63	Классификация субъектов Российской Федерации Восточного макрорегиона. Практическая работа "Сравнение человеческого капитала двух географических районов (субъектов Российской Федерации)"	1		0.5		Библиотека ЦОК https://m.edsoo.ru/8866a9e6

	Федерации) по заданным критериям"					
64	Резервный урок. Контрольная работа по теме "Восточный макрорегион (Азиатская часть)"	1	1			
65	Федеральные и региональные целевые программы	1				Библиотека ЦОК https://m.edsoo.ru/8866acf2
66	Государственная программа Российской Федерации "Социально-экономическое развитие Арктической зоны Российской Федерации"	1				Библиотека ЦОК https://m.edsoo.ru/8866afd6
67	Россия в системе международного географического разделения труда. Россия в составе международных экономических и политических организаций	1				Библиотека ЦОК https://m.edsoo.ru/8866b184
68	Значение для мировой цивилизации географического пространства России. Объекты Всемирного природного и культурного наследия России	1				Библиотека ЦОК https://m.edsoo.ru/8866b2ba
ОБЩЕЕ КОЛИЧЕСТВО ЧАСОВ ПО ПРОГРАММЕ		68	3	7		

Контрольно-измерительный материал

5 класс

Контрольная работа по теме:

«Различия глобуса и географических карт. Способы перехода от сферической поверхности глобуса к плоскости географической карты»

Вариант 1

1. Вставьте пропущенные слова в предложения:

- А) Уменьшенное, обобщенное изображение поверхности Земли или большого участка ее поверхности на плоскости с помощью условных знаков – это _____.
- Б) Масштаб, записанный в виде выражения 1: 3000, называется _____.
- В) Символы, обозначающие на картах различные географические объекты, называются _____.

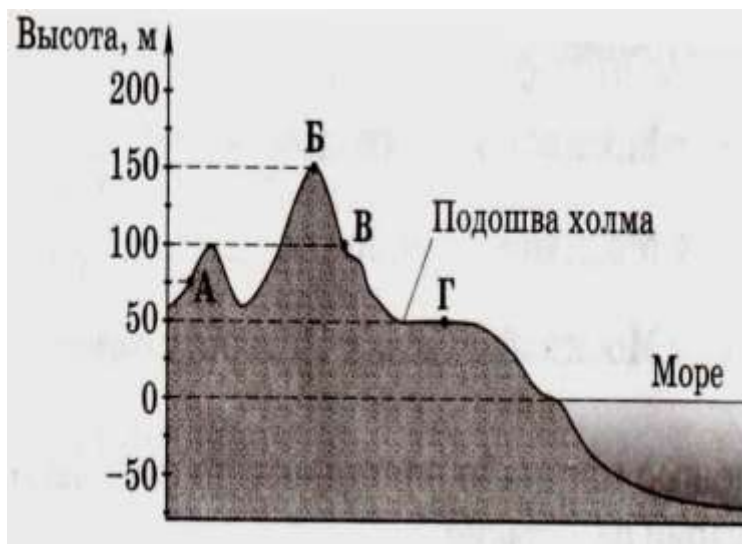
2. Дайте определения следующим понятиям:

- А) масштаб
Б) горизонталь
В) абсолютная высота

3. Приведите примеры линейных условных знаков (минимум 3).

4. Переведите именованный масштаб в численный:

- А) в 1 см 10 м
Б) в 1 см 850 км
В) в 1 см 6000 м




5. Определите относительную высоту от точки Г до точки Б.

6. Работа с топографической картой атласа (стр.3).

- А) Определите по карте расстояние от церкви до точки А (в метрах).

- Б) Определите абсолютную высоту домика лесника (в метрах).
В) Что обозначают данные условные знаки?



К каким видам условных знаков относится каждый из них?

7. Дайте развернутые ответы на вопросы:

- А) В чем главное отличие карты от глобуса? Что удобнее использовать туристу?
Б) Как и с помощью чего на плане местности можно определить яму (впадину) или холм?
В) Как по горизонталям на плане местности можно определить крутой и пологий склон?

Контрольная работа по теме: «Изображения земной поверхности»

Вариант 2

1. Вставьте пропущенные слова в предложения:

- А) Изображение на плоскости небольшого участка земной поверхности в уменьшенном виде при помощи условных знаков - это _____.
Б) Масштаб, записанный в виде выражения в 1 см 500 км, называется _____.
В) Линии, соединяющие точки с одинаковыми значениями глубины - это _____.

2. Дайте определения следующим понятиям:

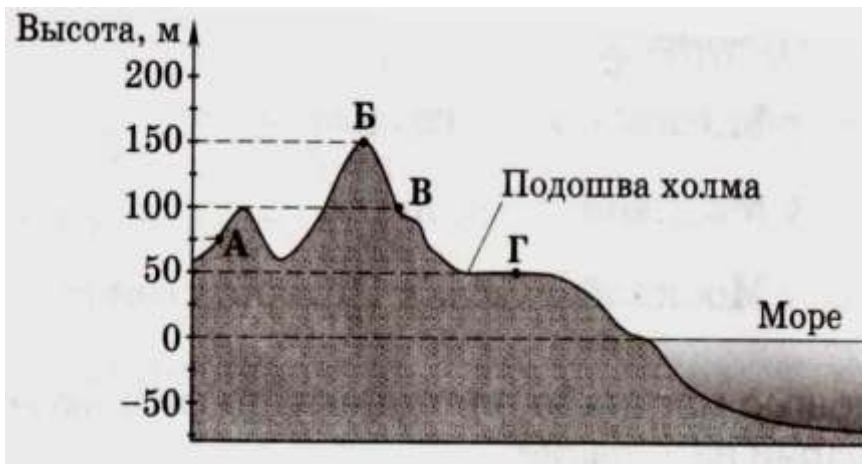
- А) легенда
Б) карта
В) абсолютная высота

3. Приведите примеры площадных условных знаков (минимум 3).

4. Переведите численный масштаб в именованный:

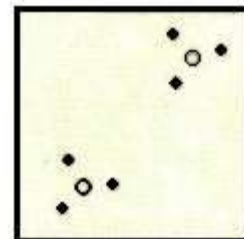

- А) 1:800
Б) 1:700000
В) 1:9

5. Определите абсолютную высоту точки В.



6. Работа с топографической картой атласа (стр.3).

- А) Определите по карте расстояние от церкви до отдельно стоящего дерева (в метрах).
- Б) Определите абсолютную высоту церкви (в метрах).
- В) Что обозначают данные условные знаки?



К каким видам условных знаков относится каждый из них?

7. Дайте развернутые ответы на вопросы:

- А) В чем отличие карты от плана местности?
- Б) Может ли город быть и точечным и площадным условным знаком? Ответ поясните.
- В) Для чего используют линейный масштаб на карте?

ОТВЕТЫ и критерии оценивания

1 вариант	2 вариант
<p>1. а) карта – 1 б б) численный – 1б в) условные знаки- 1б</p>	<p>1. а) план местности 1б б) именованный 1б в) изобаты 1б</p>
<p>2. А) масштаб – отношение двух чисел, показывающее во сколько раз одно число больше другого. 1б Б) горизонталь – линия, соединяющая точки с одинаковыми абсолютными высотами. 1б В) абсолютная высота - высота точки земной поверхности над уровнем моря 1б</p>	<p>2. А) легенда – изображение всех условных знаков, которые использованы на карте или плане с объяснением их значений. 1б Б) карта – обобщенное, уменьшенное изображение земной поверхности на плоскости с помощью системы условных знаков. 1б В) абсолютная высота – высота точки земной поверхности над уровнем моря. 1б</p>
<p>3. границы, реки, автомобильные и железные дороги, линии электропередач, тропинки, заборы и т.д. 3б</p>	<p>3. озера, болота, города, смешанный лес, заросли кустарников и т.д. 3б</p>
<p>4. А) 1:1000 Б) 1:85000000 В) 1:600000 3б</p>	<p>4. А) в 1 см 8 м Б) в 1 см 7 км В) в 1 см 0,09 м 3б</p>
<p>5. 100 м 1б</p>	<p>5. 100 м 1б</p>
<p>6. А) 1750 м (1775, 1725) 1б Б) 124 м 1 б В) овраг (площадной), смешанный лес (площадной), мост металлический (линейный) 6б</p>	<p>6. а) 425 м (400,450) 1б б)124 м 1б в) фрукирвые сады (площадной), железная дорога и станция (линейный и точечный), кустарники (площадной) 6б</p>

<p>7. А) Глобус – это модель, которая показывает форму Земли и расположение на ней материков. А карта – это изображение местности на плоскости с помощью условных знаков. Туристу лучше использовать карту, тк по ней удобнее ориентироваться и легко носить с собой. 2б Б) Как и с помощью чего на плане местности можно определить яму (впадину) или холм? С помощью бергштрихов. Если бергштрихи направлены от горизонтали внутрь – это яма (впадина), если наружу – холм (возвышенность). 2б В) Если горизонталы расположены близко друг к другу, то склон крутой. Если далеко друг от друга – пологий. 2б</p>	<p>7. А) План местности это чертеж небольшого участка местности, где подробно изображены все географические объекты (вплоть до отдельных деревьев, кустов, колодцев и т.д.). На карте же изображаются большие территории. Б) Могут. Например, на карте город изображен точечным объектом, а на плане местности – площадным. Все зависит от масштаба. 2б В) Для измерения расстояния на местности с помощью циркуля-измерителя.2б</p>
--	--

Критерии оценивания:

27 -24 б – «5»

23-20 б – «4»

19-14 – «3»

13 и меньше - «2»

Контрольная работа по теме: «Литосфера - каменная оболочка Земли»

Вариант 1

Часть А

А1. Геология - это наука, которая изучает?

- а) строение и развитие Земли;
- б) различные измерения на местности;
- в) происхождение сейсмических волн в недрах Земли.

А2. Превышение одной точки земной поверхности над другой называется?

- а) относительная высота; б) рельеф; в) вогнутая форма рельефа.

А3. Подземные удары и вызванные ими колебания Земной поверхности называются?

- а) цунами; б) вулканизм; в) землетрясения;

А4. Оболочку Земли, расположенную между ядром и земной корой называют?

- а) мантией; б) земной корой; в) литосферой.

А5. Что включает в себя литосфера?

- а) земную кору и внешнее ядро; б) земную кору и верхнюю мантию;
- в) мантию и внешнее ядро; г) земную кору и внешнюю мантию.

А6. Какое утверждение о земной коре является НЕ верным?

- а) под океанами земная кора тоньше, чем под континентами;
- б) самый верхний слой и континентальной, и океанической земной коры осадочный;
- в) строение материковой и океанической земной коры одинаково;
- г) при углублении в недра Земли температура и давление возрастает.

А7. Заполните таблицу, выбрав из списка горные породы соответствующего происхождения: *торф, гнейс, гранит, мел, известняк, гипс, глина*:

<i>Магматические</i>	<i>Осадочные</i>	<i>Метаморфические</i>
----------------------	------------------	------------------------

Часть В

В1. Продолжите предложения:

Горные породы, образовавшиеся из расплавленной магмы называются _____

Основные формы рельефа суши - это _____

В2. Продолжите предложение:

Существует наука, изучающая географические названия, - _____

Часть С

С1. Как вы считаете, происходит ли изменение равнин в настоящее время? Ответ обоснуйте.

Контрольная работа по теме: «Литосфера - каменная оболочка Земли»

Вариант 2

Часть А

A1. Геологи - это ученые занимающиеся изучением?

- а) сейсмических волн в Земной коре;
- б) строения и развития Земной коры;
- в) географических названий.

A2. Совокупность неровностей земной поверхности называется:

- а) земная кора; б) рельеф; в) литосфера.

A3 Извержение лавы, выходы горячих газов на поверхность - это:

- а) землетрясение; б) вулканизм; в) цунами.

A4. Как называется каменная оболочка Земли?

- а) мантия; б) литосфера; в) земная кора.

A5. Как называется фонтанирующий источник горячей воды и пара в области распространения вулканов?

- а) лава; б) ключ; в) гейзер; г) родник.

A6. Какое утверждение о литосфере является верным?

- а) толщина земной коры везде одинакова;
- б) литосфера состоит из земной коры и верхней части мантии;
- в) все полезные ископаемые образуются из вещества мантии;
- г) литосфера - воздушная оболочка Земли.

A7. Заполните таблицу, выбрав из списка горные породы соответствующего происхождения: *базальт, щебень, песок, галька, гравий, мрамор, соли.*

<i>Магматические</i>	<i>Осадочные</i>	<i>Метаморфические</i>
----------------------	------------------	------------------------

Часть В

B1. Продолжите предложения:

Горные породы, образовавшиеся в результате процессов разрушения, называются

Горные породы состоят из _____

B2. Продолжите предложение:

Минералы и горные породы земной коры, которые человек использует в своей хозяйственной деятельности, называются -

Часть С

C1. Почему рельеф на Земле очень разнообразен? Ответ обоснуйте.

Кодификатор элементов содержания материала для составления контрольно-измерительных материалов диагностической работы по теме «Литосфера» 5 класс

Код контролируемого элемента	Элементы содержания, проверяемые заданиями
A1	Умение определять понятие по существенным признакам
A2	Установление причинно-следственных связей
A3	Умение выбрать верное утверждение
A4	Умение выбрать верное утверждение
A5	Умение определять понятие по существенным признакам
A6	Умение выбрать верное утверждение
A7	Знание горных пород и умение классифицировать горные породы
B1	Умение определять понятие по существенным признакам
B2	Знание географических понятий
C	Знание особенностей образования рельефа, равнин

№ задания	Ответы		Баллы
	Вариант 1	Вариант 2	
A1	A	б	1
A2	A	б	1
A3	B	б	1
A4	A	в	1
A5	B	в	1
A6	B	б	1
A7	Магматические: гранит; Осадочные: торф, мел, известняк, гипс, глина; Метаморфические: гнейс;	Магматические: базальт; Осадочные: щебень, песок, гравий, галька, соли; Метаморфические: мрамор;	7
B1	магматические; горы и равнины	осадочные; минералы	2
B2	топонимика	Полезные ископаемые	3

Критерии к заданию C

Содержание верного ответа и указание по оцениванию задания	Баллы
Вариант 1	
1. Да, происходит И 2. Действуют внешние силы: вода, ветер, температура, деятельность человека	
Указан 1 пункт	1
Указаны 1 и 2 пункта с двумя пояснениями	2
Указаны 1 и 2 пункта со всеми пояснениями	3
Вариант 2	
1. Влияние внутренних сил (землетрясения, вулканизм, движения земной коры) И 2. Влияние внешних сил (воздействие на горные породы воды, ветра, температур, растений) Указаны 1 и 2 пункта без пояснений	1
Указаны 1 и 2 пункта с тремя пояснениями	2

Соотношение тестового балла и итоговой отметки:

Тестовый балл	Итоговая отметка
22-25	5
17-21	4
9-16	3
0-8	2

6 класс

Контрольная работа по географии
Тема: «Гидросфера-водная оболочка Земли»

Вариант 1.

Часть 1.

1. По площади территории Атлантический океан

- А) уступает только Тихому;
- Б) превосходит Тихий, Индийский и Северный Ледовитый;
- В) превосходит Северный Ледовитый, но уступает Тихому и Индийскому.
- Г) уступает только Индийскому.

2. В отличие от большого круговорота в малом круговороте воды не принимают участие:

- А) Мировой океан;
- Б) водяной пар атмосферы;
- В) реки.

3. Внутренними морями являются

- А) Чёрное и Красное;
- Б) Аравийское и Северное;
- В) Гренландское и Японское;
- Г) Карское и Балтийское.

4. Среди перечисленных морей наиболее тёплым является море

- А) Карибское;
- Б) Балтийское;
- В) Гренландское;
- Г) Берингово.

5. Бенгальский залив расположен между полуостровами

- А) Индокитай и Индостан;
- Б) Балканским и Малая Азия;
- В) Пиренейским и Апеннинским;
- Г) Аравийским и Индостан.

6. Среди перечисленных островов крупнейшим по площади является остров

- А) Сахалин;
- Б) Гренландия;
- В) Огненная Земля;
- Г) Шри-Ланка.

7. Самое мощное холодное течение Земли

- А) Канарское;
- Б) Течение западных ветров;
- В) Перуанское;
- Г) Лабрадорское.

8. Самая протяженная река мира

- А) Амазонка;
- Б) Миссисипи;
- В) Нил;
- Г) Меконг.

9. Уральские горы являются водоразделом между бассейном рек

- А) Обь и Енисей;
- Б) Енисей и Лена;
- В) Обь и Волга;
- Г) Печора и Волга.

10. Покровное оледенение распространено

- А) в Гренландии;
- Б) в Гималаях;
- В) на Памире;
- Г) в Кордильерах.

11. Река Обь протекает

- А) по Западно-Сибирской равнине;
- Б) по Амазонской равнине;

В) в Уральских горах; Г) по Восточно-Европейской равнине.

12. Укажите реки, впадающие в Тихий океан

А) Нил и Амазонка; Б) Янцзы и Амур;

В) Нигер и Парана; Г) Волга и Амур.

Часть 2.

1. Установите соответствие «море – океан, к которому оно относится»

- А) Красное; 1) Тихий;
Б) Карибское; 2) Северный Ледовитый;
В) Баренцево; 3) Индийский;
Г) Южно-Китайское; 4) Атлантический.

2. Укажите верное утверждение

- А) Горные породы, способные пропускать воду, называются водоупорными.
Б) Уровень грунтовых вод зависит от температуры воздуха на поверхности суши.
В) Глина и гранит являются водоупорными горными породами.

3. Установите соответствие «полуостров – материк, к которому он относится»

- А) Индокитай; 1) Африка;
Б) Сомали; 2) Евразия;
В) Лабрадор; 3) Австралия;
Г) Балканский; 4) Северная Америка.

4. Установите правильную последовательность расположения городов на реке Волга сверху вниз по течению

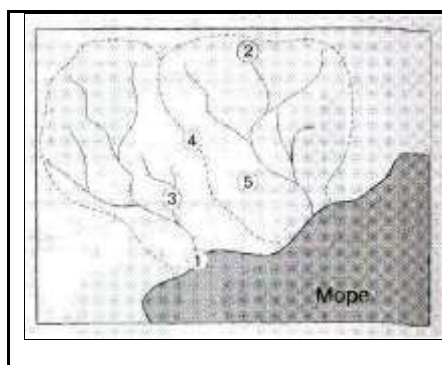
- А) Тверь; Б) Астрахань; В) Самара; Г) Казань.

5. Перечислите сходства и различия грунтовых и межпластовых вод.

6. «Земля под ногами стала как гамак, подвешенный над тинистой бездной».

О каком **объекте гидросферы** писал Пришвин? Каково значение этого объекта в хозяйственной жизни людей?

7. Какими цифрами обозначены следующие понятия?



А) Исток

Б) Речной бассейн

В) Устье

Г) Водораздел

Д) Приток

8. Какое слово из перечня нужно исключить? Объясните, по какому принципу объединены приведенные ниже понятия?

река, ручей, озеро, ледник, океан, ключик, болото

9. Дайте краткое описание озера Виктория.

Контрольная работа по географии Тема: «Гидросфера-водная оболочка Земли»

Вариант 2.

Часть 1.

1. По средней глубине вторым после Тихого океана является ... океан

- А) Атлантический; Б) Северный Ледовитый; В) Индийский.

2. Море отличается от залива

- А) меньше глубиной;
Б) положением на окраине океана;
В) большей площадью территории;
Г) особенностями свойств воды, течениями и организмами.
- 3. Окраинным морем Индийского океана является*
А) Красное; Б) Аравийское;
В) Карибское; Г) Белое.
- 4. Самым солёным морем Мирового океана является*
А) Чёрное; Б) Карское;
В) Красное; Г) Баренцево.
- 5. Гибралтарский пролив соединяет*
А) Северное и Балтийское моря;
Б) Тихий и Северный Ледовитый океан;
В) Красное море и Индийский океан;
Г) Средиземное море и Атлантический океан.
- 6. Крупнейший остров Земли находится у берегов материка*
А) Евразия; Б) Северная Америка;
В) Африка; Г) Южная Америка.
- 7. Тёплыми течениями являются*
А) Куроисио и Северо-Атлантическое; Б) Перуанское и Канарское;
В) Западных Ветров и Бенгальское; Г) Гольфстрим и Лабрадорское.
- 8. Правым притоком Волги является река*
А) Ока; Б) Кама;
В) Самара; Г) Ветлуга.
- 9. Среди перечисленных рек наиболее крупную речную систему образует река*
А) Волга; Б) Амазонка;
В) Ганг; Г) Замбези.
- 10. Укажите район Земли, где снеговая линия расположена ниже всего.*
А) остров Гренландия; Б) Кавказские горы;
В) Уральские горы; Г) Среднесибирское плоскогорье.
- 11. Горные ледники распространены*
А) по Миссисипской низменности; Б) на Кавказе;
В) по Восточно-Европейской равнине; Г) по Западно-Сибирской равнине.
- 12. Укажите реки, впадающие в Индийский океан.*
А) Замбези и Нил; Б) Амазонка и Конго;
В) Ганг и Евфрат; Г) Енисей и Амазонка.
- Часть 2.
- 1. Установите соответствие «залив – океан, к которому он относится»*
А) Большой Австралийский; 1) Тихий;
Б) Мексиканский; 2) Северный Ледовитый;
В) Гудзонов; 3) Атлантический;
Г) Аляска; 4) Индийский.
- 2. Укажите верное утверждение.*
А) Насыщенные водой горные породы называются водоупорными;
Б) Уровень грунтовых вод зависит от состава горных пород.
В) Озёра, из которых берут начало реки, называются сточными.
- 3. Установите соответствие «крупный город – река, на которой он расположен»*
А) Хабаровск; 1) Волга;
Б) Новосибирск; 2) Енисей;
В) Красноярск; 3) Обь;
Г) Нижний Новгород; 4) Амур.
- 4. Какие части гидросферы нельзя увидеть на физической карте?*

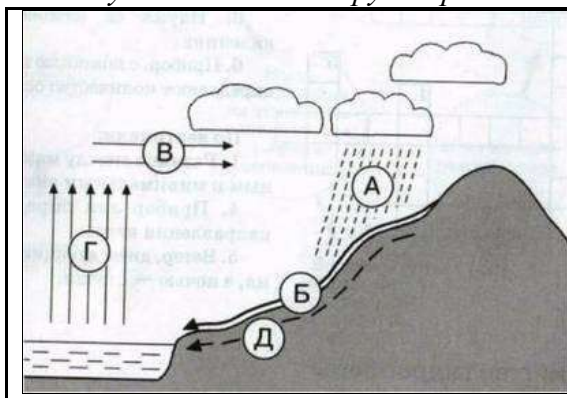
5. Установите соответствие:

- | | |
|----------------|------------------|
| А) остров; | 1) Аравийский; |
| Б) полуостров; | 2) Дрейка; |
| В) пролив; | 3) Гренландия; |
| Г) залив; | 4) Мексиканский. |

6. Какое слово из перечня нужно исключить? Объясните, по какому принципу объединены приведенные ниже понятия?

река, приток, исток, прилив, устье, бассейн, русло

7. Какими буквами на схеме круговорота воды отмечены?



1) Испарение

2) Перенос влаги

3) Осадки

4) Реки

5) Подземные воды

8. Название, какого явления гидросферы переводится с японского языка – волна в бухте? Где на земном шаре происходят такие явления, и каковы их последствия?

9. Дайте краткое описание реки Амазонка.

Ключи к вопросам контрольной работы по теме «Гидросфера-водная оболочка Земли»

6 класс

	Часть 1								Часть 2							
	1	2	3	4	5	6	7	8	9	10	11	12	1	2	3	№4
Вариант 1	А	В	А	А	А	Б	Б	В	В	А	А	Б	А 3 Б 4 В 2 Г 1	В	А 2 Б 1 В 4 Г 2	а,г,в,б
Вариант 2	В	Г	Б	В	Г	Б	А	А	Б	А	Б	В	А 4 Б 3 В 2 Г 1	В	В 4 Б 3 В 2 Г 1	№5 А-3 Б-1 В-2 Г-4

Вариант 1 Часть 2

Задание №5

Сходство: и грунтовые и межпластовые воды являются подземными водами

Различия: межпластовые глубже, а грунтовые ближе к поверхности земли; грунтовые быстрее пополняются; межпластовые находятся между двумя водоупорными слоями, а грунтовые на одном и т.д. по смыслу.

Задание №6

Ответ: Болото. Болота представляют собой необходимое звено в экологических системах. Они сохраняют и накапливают влагу, дают исток рекам, например, Волга, являются поставщиком полезных ягод, хранилищем торфа и т. д.

Задание №8

Океан – лишнее. Слова объединены по принципу – части речной системы.

Вариант 2 Часть 2

Задание №4

Ответ: подземные воды и воды атмосферы

Задание №6

Ответ: прилив – это волна, а все остальное – части речной системы

Задание №8

Ответ: цунами (с японского «волна в бухте»). Районы распространения: Япония, о-ва Тихого океана, побережья материков и т.д. Приносят разрушения, наводнения и др. по смыслу.

Критерии оценивания:

25 – 24 балла - «5»

23 - 19 баллов - «4»

18 - 13 баллов - «3»

12 и менее - «2»

**Контрольная работа по теме :
«Атмосфера-воздушная оболочка Земли»
I вариант**

1. Что такое атмосфера?

2. Установите соответствие:

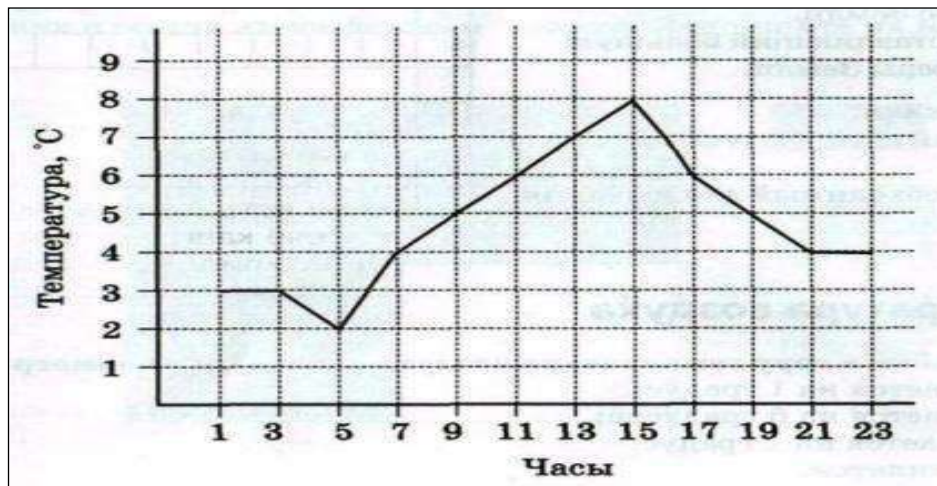
1) Верхние слои атмосферы	а) эти слои первыми защищают Землю от космического излучения б) 80% всего атмосферного воздуха в) здесь формируется погода г) заканчивается на высоте 50-55 км д) в переводе с греческого - поворот, изменение
2) Стратосфера	
3) Тропосфера	

3. При подъёме в гору температура воздуха с каждым километром:

- а) понижается на 1°C; б) понижается на 6°C; в) повышается на 1°C;
г) не изменяется.

4. Перед вами график суточного хода температур. Определите:

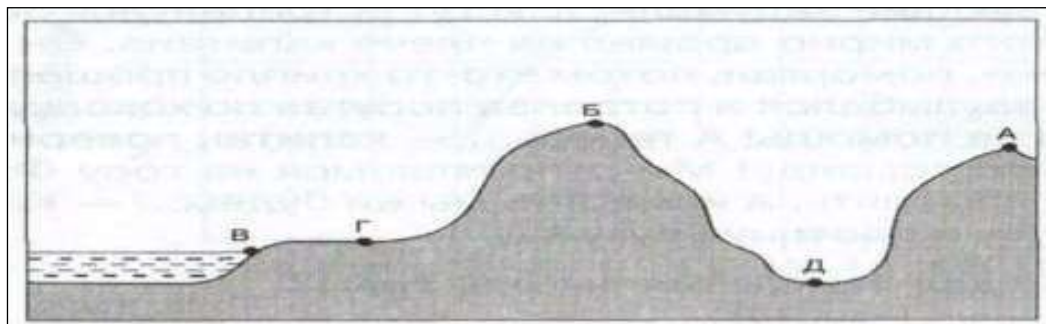
- а) t°C максимальную _____, б) время ее наблюдения _____,
в) амплитуду температур _____.



5. Как называется сила, с которой атмосфера давит на земную поверхность?

6. Расставьте пункты А, Б, В, Г, Д в порядке возрастания атмосферного давления.

1	2	3	4	5



7. Решите задачу: В аэропорту города Сочи температура воздуха +26°C. Самолет поднялся в воздух и взял направление на Москву. Определите высоту, на которой летит самолет, если температура за бортом -12°C.

8. Из предложенных вариантов выберите те, в которых направление ветра указано верно. В каком случае сила ветра будет сильнее?

А	730 → 738	В	768 → 750
Б	770 → 750	Г	750 → 770

9. По дче

ркните значения пониженного давления:

750 мм рт. ст., 765 мм рт. ст., 768 мм рт. ст., 748 мм рт. ст.,
770 мм рт. ст., 752 мм рт. ст., 759 мм рт. ст.

10. **Наибольшее количество водяного пара может находиться в воздухе при температуре:**

- а) -10°C ; б) $+15^{\circ}\text{C}$; в) $+3^{\circ}\text{C}$; г) $+28^{\circ}\text{C}$.

11. **Что такое погода?**

12. **Как называется скопление водяных капель или кристаллов льда в атмосфере?**

13. **Большие объёмы воздуха, обладающие определёнными свойствами, называются:**

- а) атмосферой; б) тропосферой; в) воздушными массами; г) облаками.

14. **Отметьте правильные высказывания словом «Да», неправильные — словом «нет».**

1	Важнейшим климатообразующим фактором является широтное положение места.
2	Количество света и тепла, получаемого земной поверхностью, постепенно убывает в направлении от экватора к полюсам.
3	Самый жаркий климат на планете наблюдается в тропическом поясе освещенности, в умеренных широтах – самый холодный.

15. **Установите соответствие между понятиями и их определениями:**

1	Сгущение водяного пара	А) Климат
2	Движение воздуха в горизонтальном направлении	Б) Воздушные массы
3	Состояние приземного слоя воздуха в данный момент	В) Ветер
4	Большие объёмы воздуха с определёнными свойствами	Г) Погода
5	Многолетний режим погоды	Д) Конденсация

16. **Дайте характеристику арктических воздушных масс**

Контрольная работа по теме: «Атмосфера-воздушная оболочка Земли»


II вариант

1. **Какой газ преобладает в составе атмосферы?**

а) кислород; б) водород; в) азот; г) водяной пар.

2. Дополните схему строения атмосферы, указав высоту распространения слоев:

а) тропосфера: _____ км, б) стратосфера _____, в) верхние слои _____ км.

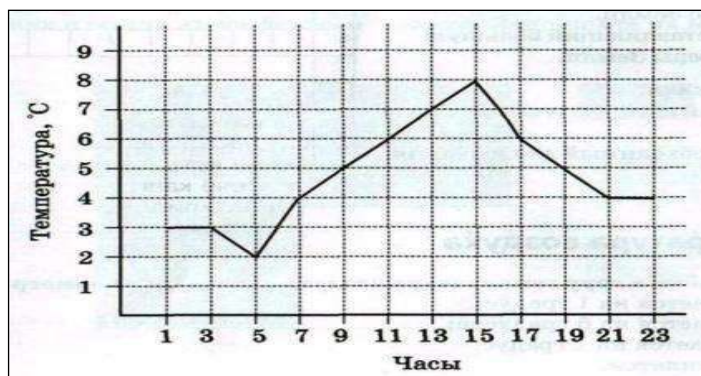


3. Амплитуда температур — это разница между:

- а) максимальной и средней температурой;
- б) максим. и минимальной температурой;
- в) минимальной и средней температурой;
- г) ни одно из вышеперечисленного.

4. Перед вами график суточного хода температур. Определите:

а) $t^{\circ}\text{C}$ минимальную _____, б) время ее наблюдения _____,
в) среднюю температуру _____.



5. Что измеряет барометр?

6. Вы совершили поход: поднимались на холм, спускались вниз, шли день и ночь. И всё время следили за показаниями барометра. На каких участках вашего пути атмосферное давление росло, падало или оставалось неизменным?

7. **Решите задачу:**

Высота главного здания МГУ на Воробьевых горах в Москве 237м. Каково атмосферное давление на его шпиле, если у основания здания оно составляет 745 мм?

8. **Укажите стрелкой направление ветра**

	АБ	
	БВ	
	ВГ	
	ГД	
	ДЕ	

С	Ю	С-В	З	С-З	В	Ю-В	Ю-З

9. **Как называется движение воздуха в горизонтальном направлении?**

10. **Воздух в наибольшей степени насыщен водяным паром при относительной влажности воздуха:**

- а) 40%; б) 81%; в) 98%; г) 65%.

11. **Определите, выпадет ли роса, если вечером воздух был насыщен водяным паром, а ночью температура воздуха упала на 8°C? а) да; б) нет**

12. **Какие из предложенных свойств характеризуют воздушные массы?**

1	2	3	4	5
Цвет	Влажность	Вес	Температура	Запах

13. **Состояние тропосферы в данной местности и в данное время называется:**

- а) климатом; б) облачностью; в) погодой; г) атмосферой.

14. **Отметьте правильные высказывания словом «Да», неправильные — словом «Нет»:**

1		Солнечные лучи не нагревают атмосферу.
---	--	--

2		Температура воздуха повышается с подъёмом над поверхностью
3		Количество света и тепла, получаемого земной поверхностью, постепенно убывает в направлении от экватора к полюсам.
4		Холоднее всего бывает за час до рассвета, в так называемый «предрассветный час».

15. Установите соответствие между элементами погоды и приборами, которыми они измеряются:

1	Температура воздуха	А) Барометр
2	Определение количества осадков	Б) Термометр
3	Атмосферное давление	В) Осадкомер
4	Влажность воздуха	Г) Флюгер
5	Направление ветра	Д) Гигрометр

16. Дайте характеристику тропических воздушных масс

Критерии оценивания:

35-33 балла – «5»

32- 27 баллов – «4»

26-18 баллов – «3»

17 и ниже – «2»

Контрольная работа по теме: «Биосфера»,

1. Наибольшее количество живых организмов сосредоточено

- 1) на высоте до 10 км
- 2) у земной поверхности
- 3) на глубинах до 10 км

2. Первые живые организмы на Земле появились

- 1) 6 тыс. лет назад
- 2) 3,5 млн лет назад
- 3) 1 млн лет назад
- 4) 3,5 млрд лет назад

3. Первые живые организмы на Земле появились

- 1) на суше
- 2) в Мировом океане

4. Более разнообразный видовой состав характерен для мира

- 1) животного
- 2) растительного

5. Установите правильную последовательность возникновения на Земле живых организмов

- А) хвощи
- Б) млекопитающие
- В) водоросли
- Г) пресмыкающиеся

6. Органическое вещество из компонентов неживой природы создают

- 1) растения
- 2) животные

7. Дайте определение:

Почва — _____

8. В образовании почвы **не** участвует(ют)

- 1) подстилаящая (материнская) горная порода
- 2) органическое вещество
- 3) горный ледник
- 4) микроорганизмы
- 5) климат (соотношение тепла и влаги)

9. Допишите фразу:

Закономерное сочетание компонентов природы: горных пород, вод, воздуха, растений, животных и почв на определенной территории называется _____.

10. В состав природного комплекса **не** входит(ят)

- 1) растения
- 2) почвы
- 3) внутренние воды
- 4) верхняя мантия
- 5) животные

11. На распространение растительного и животного мира на Земле наибольшее влияние оказывает

- 1) рельеф
- 2) климат
- 3) состав атмосферы
- 4) почвы

12. Установите правильную последовательность уменьшения биологической продуктивности природных зон

- А) полупустыня
- Б) широколиственные леса
- В) влажные вечнозеленые экваториальные леса
- Г) степь

13. Установите правильную последовательность увеличения разнообразия растительного и животного мира природных зон

- А) арктическая пустыня
- Б) хвойно-широколиственные (смешанные) леса
- В) влажные вечнозеленые экваториальные леса
- Г) лесотундра

14. Как правило, ночной образ жизни ведут животные

- 1) тундры
- 2) влажных вечнозеленых экваториальных лесов
- 3) тропической пустыни
- 4) широколиственных лесов

15. Как правило, имеют хорошее зрение и быстро бегают животные

- 1) тропической пустыни
- 2) хвойных лесов (тайги)
- 3) тропических лесов
- 4) саванны

16. Крупные сухопутные животные практически отсутствуют, остальные обитают преимущественно на деревьях в природной зоне

- 1) степи
- 2) хвойно-широколиственных (смешанных) лесов
- 3) саванны
- 4) влажных вечнозеленых экваториальных лесов

17. Допишите фразу:

Группа людей с характерными внешними признаками, которые передаются по наследству, называется _____.

18. Темный цвет волос, как правило, характерен для представителей рас

- 1) монголоидной и европеоидной
- 2) европеоидной и негроидной
- 3) негроидной и монголоидной

19. Установите соответствие «человеческая раса — ее характерные внешние признаки»

- 1) европеоиды
- 2) негроиды
- 3) монголоиды

- А) желтоватая кожа, темные прямые жесткие волосы, узкий разрез глаз
- Б) темная кожа, черные курчавые волосы, крупные черты лица
- В) светлая кожа и волосы, широкий разрез глаз

20. Представители европеоидной расы проживают

- 1) только в Европе
- 2) в Европе и Северной Америке
- 3) в Европе, Северной Америке и Австралии
- 4) на всех материках

Ответы на тест по географии Биосфера

- 1-2
- 2-4
- 3-2
- 4-1
- 5-ВАГБ
- 6-1
7. верхний плодородный слой земли, на котором растут растения
- 8-3
9. природным комплексом
- 10-4
- 11-2
- 12-ВБГА
- 13-АГБВ
- 14-3
- 15-4
- 16-4
17. человеческой расой
- 18-3
19. 1В 2Б 3А
- 20-4

Критерии оценивания:

- 31-30 баллов – «5»
- 29- 23 балла – «4»
- 22-16 баллов – «3»
- 15 и ниже – «2»

7 класс

Контрольная работа по теме:

"Атмосфера и климаты Земли" и "Мировой океан — основная часть гидросферы"

Задание 1. Прочитайте текст. По каким предложениям можно рассказать о том, как меняются свойства атмосферного воздуха с высотой?

Перечислите номера этих предложений.

- 1) Атмосфера — воздушная оболочка Земли. (2) Она имеет несколько слоев. (3) У поверхности Земли расположена тропосфера. (4) Она содержит в себе 80 % воздуха атмосферы. (5) Её называют кухней погоды, потому что именно здесь образуются воздушные потоки и различные облака. (6) Температура в тропосфере с высотой понижается. (7) Над тропосферой расположен озоновый слой, а над ним стратосфера. (8) В отличие о тропосферы, в стратосфере температура с высотой повышается. (9) Еще выше расположены и другие слои атмосферы, в которых тоже

происходят изменения температуры и влажности воздуха, а также его плотности. (10) Чем выше, тем воздух более разреженный.

Задание 2. В каждом из вопросов найди верное утверждение:

А) Определите, какая карта представляет больший объем информации о климате Земли.

а) Климатическая карта Мира б) Природные зоны Мира в) Физическая карта Мира

Б) Выберите окончание фразы.

Количество солнечного тепла, поступающего на земную поверхность различно, т.к. _____.

а) Земля имеет шарообразную форму.

б) Земля занимает различное положение относительно Солнца в течение года.

В) Над экватором наблюдается

а) восходящее движение воздуха б) нисходящее движение воздуха

Г) Постоянно дующие ветры, дующие от 30-х широт к экватору, называются

а) муссонами б) бризами в) пассатами г) торнадо

Д) Наименьшее количество осадков характерно

а) для экваториальных широт б) для умеренных широт в) для арктических широт

Задание 3. Прочитайте текст. По каким предложениям можно сделать вывод о строении атмосферы? Запишите номера предложений.

1) Атмосфера — газовая оболочка Земли, удерживаемая силой земного притяжения. (2) Мощность земной атмосферы достигает 1000 км. (3) В атмосфере выделяется несколько слоёв: тропосфера, стратосфера, мезосфера и термосфера. (4) Тропосфера — самый нижний плотный слой атмосферы мощностью 9–18 км, в котором формируется погода.

(5) Температура воздуха в нём понижается с высотой. (6) В стратосфере на высоте 20–25 км находится озоновый слой, который защищает планету от вредного ультрафиолетового излучения.

Задание 4. В каждом из вопросов найди верное утверждение:

А) Многолетний режим погоды, характерный для данной территории, называется

а) климатом б) погодой

Б) Определите, какая карта не представляет больший объем информации о климате Земли.

а) Климатическая карта Мира б) Климатические пояса Мира в) Физическая карта Мира

В) Верно ли следующее утверждение?

Земля имеет шарообразную форму, и поэтому угол падения солнечных лучей на земную поверхность различен.

а) да б) нет

Г) В тропических широтах наблюдается

а) восходящее движение воздуха б) нисходящее движение воздуха

Д) Максимальное количество осадков выпадает

а) на экваторе б) на полюсах в) в районах тропиков

За каждое задание максимальное количество по 2 балла

Критерии оценивания:

8 баллов – «5»

7-6 баллов – «4»

5-4 балла – «3»

3 и ниже – «2»

Контрольная работа по теме: «Южные материки».

1 вариант.

1. Мыс Эль-Абьяд, мыс Игольный, мыс Альмади, мыс Рас-Хафун – это крайние точки:
А) Австралии; Б) Антарктиды; В) Африки; Г) Южной Америки.
2. Расположите материки по мере уменьшения их площади:
А) Австралии; Б) Антарктиды; В) Африки; Г) Южной Америки.
3. Его крайняя северная точка находится на юге:
А) Австралии; Б) Антарктиды; В) Африки; Г) Южной Америки.
4. Максимальная высота Южной Америки:
А) вулкан Килиманджаро; Б) гора Аконкагуа; В) гора Косцюшко; Г) массив Винсон.
5. Вулканы отсутствуют:
А) Австралии; Б) Антарктиды; В) Африки; Г) Южной Америки.
6. Какие утверждения верны?
 1. Мыс Гальинас и мыс Париньяс – крайние точки Южной Америки.
 2. Мыс Йорк, мыс Байрон – крайние точки Австралии:
А) оба верны; Б) 1 – неверно, 2 – верно; В) 1 – верно, 2 – неверно; Г) оба неверны.
7. Африку с Евразией соединяет:
А) Гибралтарский пролив; Б) Суэцкий перешеек; В) Средиземное море; Г) Панамский канал.
8. Кто исследовал реку Замбези, открыл на ней водопад Виктория:
А) Н.И.Вавилов; Б) Васко да Гама; В) Д. Ливингстон; Г) португальцы.
9. По преобладающим высотам этот материк подразделяется на две части: северную и западную, восточную и южную:
А) Австралии; Б) Антарктиды; В) Африки; Г) Южной Америки.
10. В каком климатическом поясе находится самая длинная река мира:
А) экваториальный, субэкваториальный, тропический, субтропический;

- Б) тропический, субтропический, умеренный;
В) экваториальный, субэкваториальный, тропический;
Г) экваториальный, субэкваториальный.
11. Почему в Сахаре большие суточные колебания температуры:
А) близость океана; Б) отсутствие облаков; В) равнинность; Г) отсутствие влаги.
12. Какая река дважды пересекает экватор:
А) Амазонка; Б) Муррей; В) Конго; Г) Нил.
13. Какие природные зоны в Африке занимают самые большие территории:
А) саванны, полупустыни и пустыни;
Б) саванны, влажные экваториальные леса;
В) полупустыни и пустыни, переменновлажные леса;
Г) влажные экваториальные леса, переменновлажные леса.
14. Эндемики Африки окапи и карликовый бегемот обитают:
А) в экваториальном лесу; Б) в саваннах; В) полупустынях; Г) жестколиственных лесах.
15. Уникальное животное – жираф и удивительное растение – баобаб можно встретить:
А) в полупустынях и пустынях; Б) в саваннах; В) во влажных экваториальных лесах; Г) в лесостепях.
16. Одно из самых губительных стихийных бедствий в Африке – это периодически повторяющиеся:
А) наводнения; Б) ураганы; В) засухи; Г) цунами.
17. Здесь живут самые высокие люди (карамоджонги) и самые низкорослые (пигмеи):
А) Австралии; Б) Антарктиды; В) Африки; Г) Южной Америки.
18. Самбо, креолы, мулаты, метисы – это жители:
А) Австралии; Б) Антарктиды; В) Африки; Г) Южной Америки.
19. Вдоль северо-восточной части материка тянется Большой Барьерный риф:
А) Австралии; Б) Антарктиды; В) Африки; Г) Южной Америки.
20. Этот материк находится только в двух полушариях:
А) Австралии; Б) Антарктиды; В) Африки; Г) Южной Америки.
21. Какой город Австралии был построен как колония каторжников:
А) Канберра; Б) Мельбурн; В) Сидней; Г) Кэрнс.
22. Какой климатический пояс Австралии занимает самую большую площадь:
А) экваториальный; Б) субэкваториальный; В) тропический; Г) субтропический.

Контрольная работа по теме: «Южные материки».

2 вариант.

1. Этот материк можно назвать самым сухим:
А) Африка; Б) Южная Америка; В) Австралия; Г) Антарктида.
2. Сеть временно пересыхающих рек:
А) самум; Б) крики; В) вади; Г) шельф.
3. В сухое время года это озеро распадается на мелкие водоемы, высохшие участки покрываются солью:

А) озеро Титикака; Б) озеро Чад; В) озеро Виктория; Г) озеро Эйр.

4. Самое высокогорное озеро мира:

А) озеро Титикака; Б) озеро Чад; В) озеро Виктория; Г) озеро Эйр.

5. 75% видов растений этого материка являются эндемиками:

А) Африка; Б) Южная Америка; В) Австралия; Г) Антарктида.

6. Во внутренних пустынных районах распространены заросли сухих кустарников, состоящие главным образом из низкорослых колючих акаций, эвкалиптов. Такие заросли называют:

А) вади; Б) самум; В) скрэб; Г) сельва.

7. Берега этого материка изрезаны слабо, лишь на юго-западном побережье есть узкие заливы – фьорды, а на восточном – заливы в устьях рек:

А) Африка; Б) Южная Америка; В) Австралия; Г) Антарктида.

8. Самый высокий в мире материк:

А) Африка; Б) Южная Америка; В) Австралия; Г) Антарктида.

9. В Южной Америке отсутствуют следующие климатические пояса:

А) субтропический, умеренный;

Б) субарктический и субантарктический;

В) тропический, экваториальный;

Г) экваториальный и субэкваториальный.

10. Большая территория этого материка получает достаточное количество осадков:

А) Африка; Б) Южная Америка; В) Австралия; Г) Антарктида.

11. Самая полноводная река мира:

А) Конго; Б) Амазонка; В) Парана; Г) Замбези.

12. На какой реке находится самый высокий водопад мира:

А) Амазонка; Б) Муррей; В) Замбези; Г) Ориноко.

13. Какое высказывание верно?

1. В Южной Америке экваториальный лес называют «сельва».

2. Зону степей Южной Америки называют «пампа»:

А) оба неверны; Б) 1 – верно, 2 – неверно; В) 1 – неверно, 2 верно; Г) оба верны.

14. Кебрачо – это:

А) дерево, произрастающее в экваториальном лесу;

Б) дерево, с очень твердой древесиной;

В) потомки европейских переселенцев;

Г) кустарник пампы.

15. Броненосцы, муравьеды – эндемики:

А) пампы; Б) саванн; В) сельвы; Г) полупустыни.

16. Самбо – это:

А) потомки от браков индейцев с неграми;

Б) потомки от браков европейцев с индейцами;

В) потомки от браков европейцев с неграми;

Г) потомки европейских переселенцев.

17. Кто открыл Антарктиду?

А) Д.Кук; Б) Р.Амундсен, Р.Скотт; В) Ф.Ф.Беллинсгаузен, М.П.Лазарев; Г) Д.Росс.

18. Вулканом не является:

А) Килиманджаро; Б) Эребус; В) Котопахи; Г) Либиг.

19. По окраине этого материка протянулись горы, продолжение Анд:

А) Африка; Б) Южная Америка; В) Австралия; Г) Антарктида.

20. Где была зарегистрирована самая низкая температура:

А) Молодёжная; Б) Пионерская; В) Восток; Г) Мирный.

21. Сколько % солнечного тепла получает поверхность Антарктиды?

А) 90%; Б) 50%; В) 20%; Г) 10%.

22. Антарктида принадлежит:

А) России; Б) США; В) не принадлежит никому; Г) Великобритании.

Ответы

1 вариант

1в 2вгба 3б 4б 5а 6а 7б 8в 9в 10в 11б 12в 13а 14а 15б 16в 17в 18г 19а 20г 21в 22в

2 вариант

1в 2б 3г 4а 5в 6в 7б 8а 9б 10б 11б 12г 13г 14б 15г 16а 17в 18г 19г 20в 21г 22в

Правильных ответов	оценка
0-11	2
12-16	3
17-20	4
21-22	5

Контрольная работа «Северные материки»

1 вариант.

Задания.

1 уровень (с атласом)

Выберите правильные утверждения, характерные только для Евразии и в строчку запишите номера утверждений, характеризующие природу и население материка.

2 уровень

Выберите правильные утверждения, характеризующие Евразию. Номера этих утверждений запишите в строчку рядом со словом “Евразия”.

То же самое сделайте для Северной Америки.

3 уровень

Выберите правильные утверждения, характеризующие общие черты северных материков.

Номера этих утверждений запишите в строчку рядом со словами “Черты сходства”.

В другую строчку запишите номера неправильных ошибочных утверждений рядом со словом “Ошибка”.

Утверждения.

1. Материк 200 млн. лет назад входил в состав континента Пангея.
2. По площади материк занимает 3-е место в мире.
3. Наиболее обширные территории расположены в умеренных широтах, по сравнению с южными материками.
4. В основании материка лежит одна литосферная плита.
5. Материк 135 млн. лет назад был частью Гондваны.
6. Материк имеет большую протяженность с севера на юг и с запада на восток.
7. По отношению к экватору большая часть материка лежит в северном полушарии.
8. На территории материка много действующих вулканов, часты землетрясения.
9. Максимальная высота материка 6194 м (напишите название горы и горной страны, к которой она относится).
10. Преобладают в умеренном климатическом поясе хвойные леса (зона тайги).
11. Наибольшую площадь на материке занимают горы.
12. Материк расположен во всех климатических поясах.
13. На этом материке находится самое влажное место на Земле.
14. Отсутствие горных хребтов на севере создает условия для проникновения на юг материка арктических воздушных масс, а ТВМ иногда беспрепятственно проходят в северные части, создавая условия для образования ураганов.
15. На этом материке представлены все природные зоны, кроме влажных экваториальных лесов.
16. Этот материк образуют две части света.
17. На этом материке находится самая развитая страна мира, территория которой состоит из трех удаленных друг от друга частей.
18. Единственный материк, который омывается всеми 4 океанами планеты.
19. Этот материк является наиболее высоким среди других материков.
20. Самое большое по площади озеро мира находится на этом материке.
21. На этом материке расположены самые густонаселенные страны, население которых превышает 1 миллиард человек.
22. В субтропических горных лесах на западе материка, на побережье Тихого океана, растут рощи гигантских хвойных деревьев секвой высотой более 100 метров, диаметром до 9 метров.
23. Численность населения материка – 406 миллионов человек. Высокая плотность населения в восточной части, где оседали первые поселенцы.
24. Влажные воздушные массы с Атлантического океана проходят без препятствий далеко вглубь материка.
25. Материк завоевывали конкистадоры, исследовали Джон Кабот, Рауль Амундсен.
26. На материке хорошо выражена природная зональность и высотная поясность.

Ключ для I варианта

Евразия	1 уровень			6, 12, 13, 16, 18, 19, 20, 21, 24
Северная Америка		2 уровень		2, 4, 9, 14, 15, 17, 22, 23, 25
Черты сходства			3 уровень	1, 3, 7, 8, 10, 26
Ошибки				5, 11

Примечание. По 1 и 2 уровням в ответах учеников возможны цифры из строчки “Черты сходства”, это не является ошибкой.

Контрольная работа «Северные материки»

II вариант.

Задания.

1 уровень (с атласом)

Выберите правильные утверждения, характерные только для Северной Америки и в строчку запишите номера утверждений, характеризующие природу и население материка.

2 уровень

Выберите правильные утверждения, характеризующие Северную Америку. Номера этих утверждений запишите в строчку рядом с фразой “Северная Америка”.

То же самое сделайте для Евразии.

3 уровень

Выберите правильные утверждения, характеризующие общие черты северных материков.

Номера этих утверждений запишите в строчку рядом со словами “Черты сходства”.

В другую строчку запишите номера неправильных ошибочных утверждений рядом со словом “Ошибка”.

Утверждения.

1. 135 миллионов лет назад материк входил в состав Лавразии.
2. В основании материка лежит несколько литосферных плит.
3. 200 миллионов лет назад материк был частью континента Тетис.
4. Материк сильно вытянут с севера на юг.
5. Наибольшую площадь материка занимают равнины.

6. По площади материк занимает первое место в мире.
7. Территория материка неоднократно подвергалась оледенению.
8. По отношению к нулевому меридиану материк лежит в западном полушарии.
9. Материк имеет 4 крайние точки.
10. Самая высокая точка нашей планеты на этом континенте (подпишите название горы и горной страны, к которой она относится).
11. Материк лежит во всех климатических поясах, кроме экваториального.
12. Расположение крупных форм рельефа на материке таково: на востоке – горы, на западе – равнины.
13. В умеренном климатическом поясе материка распространены смешанные и широколиственные леса.
14. Высокие горы материка, протянувшиеся с запада на восток, не позволяют проникать на юг холодным северным ветрам.
15. Материк, омываемый всеми океанами, кроме Индийского.
16. По запасам нефти и газа этот материк превосходит все другие материки.
17. Коренное население материка – индейцы и эскимосы.
18. На севере материка находится страна, на флаге которой изображен кленовый лист.
19. Самое глубокое озеро мира расположено на этом материке.
20. На этом материке есть Йеллоустонский национальный парк, созданный для сохранения уникальной местности, знаменитой своими гейзерами.
21. На этом материке живет $\frac{3}{4}$ населения земного шара, около 4,2 миллиарда человек.
22. На этом материке расположена страна, занимающая первое место в мире по занимаемой площади и она Вам очень хорошо известна.
23. Смена природных зон на материке по 80° западной долготы идет от арктических пустынь до степей.
24. Русские исследователи Чириков А., Шелехов Г. И., Витус Беринг изучали Северо-западные территории материка.
25. На большой территории северной части материка распространена “вечная” многолетняя мерзлота.
26. На этом материке особенно велики колебания высот, превышающие 9 километров.

Ключ для I I варианта

Северная Америка	1 уровень			4, 8, 11, 15, 17, 18, 20, 23, 24
Евразия		2 уровень		2, 6, 10, 14, 16, 19, 21, 22, 26
Черты сходства			3 уровень	1, 5, 7, 9, 13, 25
Ошибки				3, 12

Критерии оценивания:

- 26-24 балла – «5»
- 23-19 баллов – «4»
- 18-13 баллов – «3»
- 12 и ниже – «2»

8 класс

Контрольная работа «Природа России»

1. Дайте определение следующим понятиям:

тектоника, щит, климат, циклон, атмосферный фронт, исток, эстуарий, сточное озеро, гумус, природная зона.

2. Определите географический объект, зашифрованный в цифре:

- А) 1637 м б) 17,1 млн км² в) -27м г) -71 д) 5410м е) 5642м

3. Определите в каких природных регионах России расположены объекты:

- | | |
|---------------------|---------------------------------|
| А) Русская равнина | 1) р. Ангара |
| Б) Кавказ | 2) долина гейзеров |
| В) Урал | 3) оз Селигер |
| Г) Западная Сибирь | 4) Ставропольская возвышенность |
| Д) Южная Сибирь | 5) р. Обь |
| Е) Восточная Сибирь | 6) г. Народная |
| Ж) Дальний Восток | 7) г. Алтай |

4. Вставьте пропущенные слова:

Рельеф России _____. На востоке страны преобладают _____, а на западе _____. Самыми высокими горами России являются _____, с вершиной гора _____ м, а самыми вытянутыми горами являются _____. Территория формировалась в различные эпохи складчатости. Самой древней складчатостью является _____, а самой молодой складчатостью является _____. На древней платформе есть выступы кристаллического фундамента, которые называются _____, примером может служить _____, _____, _____.

5. Подберите пару: природная зона – почва

- | | |
|--------------------------|----------------|
| А) тундра | 1) солончаки |
| Б) тайга | 2) глеевая |
| В) смешанные леса | 3) серая |
| Г) широколиственные леса | 4) чернозем |
| Д) лесостепь | 5) каштановая |
| Е) степь | 6) подзолистая |
| Ж) полупустыня | 7) дерновая |

6. Сопоставьте: территория – климатический пояс:

- | | |
|-------------------------|-------------------------------------|
| А) Русская равнина | 1) муссонный климат |
| Б) Западная Сибирь | 2) субтропический пояс |
| В) п-ов Камчатка | 3) умеренно-континентальная область |
| Г) запад Кавказских гор | 4) резко-континентальная область |
| Д) оз. Байкал | 5) континентальная область |

7. Выберите два верных утверждения:

- А) Байкал – самое глубокое озеро мира.
- Б) У России 18 сухопутных стран - соседей
- В) В рельефе России преобладают равнины
- Г) Самый большой полуостров России – Кольский.

8. Определите регион по описанию:

Территория удалена от основной части страны. Преобладает горный рельеф, который образовался в область кайнозойской складчатости. В регионе много запасов геотермальной энергии, которую используют на ГеоТЭС района. В районе находится одно из чудес России. Постоянные землетрясения усложняют жизнь в данной области. Здесь находится самый высокий вулкан России.

9. Напишите свою точку зрения и обоснуйте её: в какой части России наиболее благоприятные условия для проживания.

10. Какой цифрой на карте отмечены следующие географические объекты:

- а) оз. Байкал б) р. Обь в) п-ов Камчатка г) п-ов Таймыр д) р.Енисей е) о.Сахалин
ж) о. Новая Земля з) р. Лена



Ответы:

- 1) определения
- 2) оз. Байкал, площадь России, Прикаспийская низменность, температура Оймякона, длина р. Обь, г. Эльбрус.
- 3) АЗ - Б4 – В6- Г5-Д7-Е1 – Ж2
- 4) Разнообразен, горы, равнины, Кавказ, Эльбрус, Уральские горы, байкальская, кайнозойская, щит, Балтийский щит, Анабарский щит, Алданский щит.
- 5) а – 2 б – 6 в – 3 г – 7 д – 5 е – 4 ж – 1
- 6) А-3 Б- 5 В – 1 Г – 2 Д - 4
- 7) А В
- 8) Регион Дальний Восток (полуостров Камчатка)
- 9) Восточно-европейская равнина наиболее благоприятна для проживания, так как хорошие климатические условия (умеренно-континентальный климат), равнинный рельеф, наличие крупной равнинной реки Волга.
- 10) А8 Б2 В9 Г 10 Д3 Е 12 Ж 13 З 4

Максимальное количество баллов за каждое задание – 2 балла

Критерии оценивания:

- 10-9 баллов – «5»
- 8-7 баллов – «4»
- 6-5 баллов – «3»
- 4 и ниже – «2»

Контрольная работа по разделу «Население России»

1 вариант

1. Какое место в мире по численности населения занимает Россия: а) 7 б) 8 в) 9 г) 10

2. Что такое естественный прирост населения?

а) количество новорождённых в течение года б) разница между количеством прибывших в страну и покинувших её в) разница между родившимися и умершими г) общее прибавление населения страны в год

3. Назовите основной фактор, влияющий на здоровье человека:

а) генетический (наследственный); б) образ жизни; в) здравоохранение; г) экологический фактор

4. Выберите факторы, влияющие на миграционную подвижность населения:

а) средняя продолжительность жизни б) войны и политические конфликты в) уровень рождаемости

г) положение женщины в обществе

5. В каком возрасте количество мужчин и женщин в России примерно одинаково?

а) в 27 лет б) в 30 лет в) в 40 лет; г) в 56 лет

6. В каком из следующих утверждений содержится информация о миграциях населения России:

а) На Крайнем Севере России, занимающем 2/3 её территории, проживает лишь 10 млн. чел.

б) Большинство крупных городов России находится в европейской части страны.

в) С начала 1990-х годов начался сильный отток населения из регионов Крайнего Севера и Дальнего Востока. г) В возрастной структуре населения России возрастает доля лиц старших возрастов, уменьшается доля детей.

7. Подберите пару: понятие – определение

а) резкое увеличение численности населения

1. трудовые ресурсы б) выезд людей из страны

2. депортация в) насильственное переселение людей

3. эмиграция г) часть населения страны, способное работать в хозяйстве

4. демографический взрыв

8. Выберите факторы, влияющие на высокий уровень безработицы в регионе:

а) в регионе развита только добыча нефти и газа б) в регионе развит только военно-промышленный комплекс в) в регионе высокий естественный прирост г) в регионе высокая скорость создания новых рабочих мест

9. Найдите соответствие между народами и исповедуемой ими религией:

а) ислам 1) Калмыки

б) православие 2) Лезгины

в) буддизм 3) Башкиры

4) Осетины

5) Карелы

10. Самым урбанизированным районом России является:

а) Центральная Россия б) Северный Кавказ в) Северо-Западный г) Дальний восток.

11. В чём причины неравномерного размещения населения по территории России?

Контрольная работа по разделу «Население России»

2 вариант

- 1. Численность населения России** а) 130 млн. человек б) 142 млн. человек в) 149 млн. человек.
- 2. Средняя плотность населения** а) 8,5 чел/км² б) 5 чел/км² в) 10 чел/км² г) 15 чел/км².
- 3. Население по территории России размещается** а) Равномерно б) Неравномерно.
- 4. Демографический взрыв – это:**
- а) резкое увеличение численности населения б) резкое снижение численности населения
в) уменьшение численности населения за счёт эмиграции г) увеличение численности населения за счёт внешних миграций
- 5. Почему в развитых странах люди живут дольше, чем в России?**
- а) лучше климатические условия б) природные ландшафты разнообразнее, чем в России
в) раньше наступает пенсионный возраст, чем в России г) в моде здоровый образ жизни
- 6. Какое событие не является причиной демографического кризиса в России?**
- а) Первая мировая война б) Великая Отечественная война в) засуха и репрессии 1933 – 1934 г.г.г) цунами 2004 г.
- 7. Как называется наука о населении:** а) демография б) этнография в) историография г) томография
- 8. Примером внутренних миграций населения России является:**
- а) отъезд специалистов на стажировку за рубеж б) переезд семей военнослужащих из Забайкалья в Псков
в) приезд в Россию русских беженцев из Таджикистана г) возвращение на родину потомков русских эмигрантов
- 9. Подберите пару: понятие – определение**
- а) сокращение численности населения в стране 1) урбанизация
б) въезд людей в страну 2) демографический кризис
в) разность между числом родившихся и умерших 3) иммиграция
г) процесс повышения роли городов 4) естественный прирост
- 10. Найдите соответствие между народами и исповедуемой ими религией**
- а) ислам 1) Буряты
б) православие 2) Карелы
в) буддизм 3) Марийцы
4) Татары
5) Осетины
- 11. Назовите две зоны расселения в России. Чем они различаются?**

Ответы к контрольной работе по разделу «Население России», география 9 класс

1 вариант

№ 1в 2в 3б 4б 5б 6в 7 а-4; б-3; в-2; г-1; 8 б,в 9 а-2,3; б-4,5; в-1 10 в

11. Укажите главный фактор размещения предприятий точного машиностроения.

- 1) трудоемкость 2) металлоемкость 3) наукоемкость 4) потребительский

12. Машиностроительные заводы обычно размещают там, где -

- 1) есть сырьевая база 3) есть квалифицированные кадры
2) есть топливные ресурсы 4) хорошая экология

13. Какова главная роль металлургического комплекса?

1) обеспечить население конструкционными материалами (цветными и черными металлами)

2) облегчить быт населения товарами народного потребления

3) обеспечить все сферы хозяйства качественным оборудованием

4) обеспечить обороноспособность страны

14. Укажите верное сочетание «город – отрасль машиностроения»:

1) Волгоград – автомобилестроение; 3) Петрозаводск – энергетическое машиностроение;

2) Мурманск – авиастроение; 4) Нижний Новгород – судостроение.

15. В каком из городов выпускают автомобили ВАЗ:

- 1) Тольятти 2) Нижний Новгород 3) Москва 4) Омск

Часть 2

16. Укажите правильную последовательность технологической цепочки черной металлургии:

А. Плавка чернового металла

Б. Производство проката

В. Добыча железной руды

Г. Плавка рафинированного (чистого) металла

Д. Обогащение руды

17. Назовите не менее четырех факторов размещения предприятий черной металлургии.

Часть 3

18. Ответить на вопрос.

Почему в Липецке (Центральная Россия) находится крупный центр черной металлургии? *(дать полный ответ)*

Контрольная работа

по теме «Металлургический и машиностроительный комплексы»

Вариант №2

Часть 1

1. В состав машиностроительного комплекса не входит;

- 1) судостроение 2) тракторостроение 3) электроэнергетика 4) автомобилестроение

2. Из всех металлов наибольшее применение в хозяйстве находит;

- 1) железо и его сплавы 2) никель 3) медь 4) алюминий

3. Крупнейшие центры по выплавке алюминия находятся вблизи;

1) месторождений бокситов 3) крупных ТЭЦ

2) месторождений каменного угля 4) крупных ГЭС

4. Основной фактор размещения предприятий электрометаллургии:

- 1) сырьевой 2) транспортный 3) энергетический 4) экологический

5. Конечным продуктом черной металлургии является производство:

- 1) чугуна 2) стали и проката 3) глинозема 4) кобальтовых сплавов

6. Крупнейшее месторождение железной руды в мире:

- 1) Качканарское 2) КМА 3) гора Магнитная 4) Костомушское

7. Единственный комбинат черной металлургии на Европейском Севере находится

- 1) в Череповце 2) в Петрозаводске 3) в Мурманске 4) в Вологде

8. К какой металлургической базе относится центр черной металлургии – Магнитогорск?

- 1) Сибирская 2) Уральская 3) Южная 4) Центральная

Центральная

9. Как называется производство предприятием однородной продукции?

- 1) кооперирование 2) конверсия 3) комбинирование 4) специализация

специализация

10. Какая отрасль относится к тяжелому машиностроению?

- 1) станкостроение 2) приборостроение 3) горно-шахтное 4) автомобилестроение

автомобилестроение

11. Укажите главный фактор размещения предприятий тяжелого машиностроения.

- 1) трудовой 2) транспортный 3) наукоемкость 4) металлоемкость

12. Машиностроительные заводы обычно размещают там, где:

- 1) налажены связи с потребителями продукции 3) добывают минеральные ресурсы
2) хорошая экология 4) есть водные ресурсы

13. Какова главная роль машиностроения?

- 1) обеспечить население страны собственными автомобилями
2) облегчить быт населения при помощи электроприборов
3) обеспечить все сферы хозяйства качественным оборудованием
4) обеспечить обороноспособность страны

14. Укажите верное сочетание «город – отрасль машиностроения»:

- 1) Челябинск – автомобилестроение; 3) Ижевск – производство тракторов;
2) Мурманск – авиастроение; 4) Владимир – производство тракторов

15. В каком из городов работает завод КамАЗ:

- 1) Казань 2) Москва 3) Набережные Челны 4) Нижнекамск

Часть 2

16. Укажите правильную последовательность технологической цепочки черной металлургии:

- А. Производство стали (в сталеплавильных печах)
Б. Обогащение руды (на ГОКах – горно-обогатительные комбинаты)
В. Добыча железной руды (в карьерах)
Г. Производство проката (в прокатном цехе на прокатных станах – листы, рельсы, уголки, трубы и др.)
Д. Плавка чугуна (в доменных печах)

17. Назовите не менее четырех факторов размещения предприятий машиностроения.

Часть 3

18. Ответить на вопрос.

Почему в Братске (Восточная Сибирь) создан крупнейший алюминиевый комбинат? (дать полный ответ)

Ответы

№	1 вариант	2 вариант
1	2	3
2	4	1
3	2	4
4	1	3
5	2	2
6	2	3
7	2	1
8	1	2

9	2	4
10	4	3
11	3	4
12	3	1
13	1	1
14	4	4
15	1	3
16	вдагб	вбдаг
17	сырьевой топливный транспортный водным энергетическим экологическим	фактор трудоёмкости; фактор наукоёмкости; сырьевой фактор; потребительский фактор; транспортный фактор; фактор территориальной концентрации.
18	Здесь имеются крупные запасы железной руды	Здесь имеется крупная ГЭС

За каждый правильный ответ с 1 по 15 вопросы – по 1 баллу;
Вопросы № 16-18 – за полный ответ по 2 балла, за неполный ответ – 1 балл

Критерии оценивания:

- 18 -17 баллов – «5»
- 16-13 баллов – «4»
- 12-9 баллов – «3»
- 8 и ниже – «2»

Контрольная работа

по теме: «Западный макрорегион России»

I вариант.

1. С каким из представленных государств Россия имеет сухопутную границу
 - а) Болгария
 - б) Финляндия +
 - в) Турция
2. Коренными жителями Европейского Севера России являются:
 - а) карелы +
 - б) тувинцы
 - в) марийцы
3. В каком из перечисленных регионов России зимы наиболее холодные:
 - а) Астраханская область
 - б) Калининградская область
 - в) Якутия +
4. Наиболее крупным по численности из перечисленных народов России является:
 - а) татары +
 - б) карелы
 - в) ханты
5. На какой из перечисленных рек наводнения наиболее часто происходят в летнее время:
 - а) Волга

- б) Кама
в) Амур +
6. В каком из перечисленных районов России наиболее развита лесная промышленность:
а) Поволжье
б) Европейский Север +
в) Европейский Юг
7. Оленеводство и рыболовство относятся к традиционным занятиям этого народа России:
а) башкиры
б) кабардинцы
в) ненцы +
8. В каком из представленных экономических районов России средняя плотность населения наибольшая:
а) Северо – Западный +
б) Западно – Сибирский
в) Дальневосточный
9. Регион РФ, в котором жители встречают Новый год первыми:
а) Краснодарский край
б) Красноярский край
в) Приморский край +
10. Где в РФ происходят тектонические процессы, подобные тем, которые вызывают землетрясения у берегов Суматры:
а) Прибайкалье
б) Курильские острова +
в) Урал
11. В каком экономическом районе РФ черная металлургия базируется на собственном сырье:
а) Центрально – Черноземный +
б) Европейский Север
в) Северо – Западный
12. Что характерно для населения Северо – Западного района РФ:
а) недостаток трудовых ресурсов
б) высокий уровень урбанизации (более 80%) +
в) плотность населения ниже среднего показателя по стране
13. Отрасль специализации Поволжья – это:
а) химическая промышленность +
б) цветная металлургия
в) черная металлургия
14. Чем можно объяснить специализацию Урала на производстве калийных удобрений:
а) достаточность водных ресурсов
б) выгодность ЭГП
в) наличие сырья +
15. Крупнейшая городская агломерация на реке Волга – это:
а) Самарская +
б) Астраханская
в) Ульяновская
16. Липецк, Старый Оскол, Тула – это центры:
а) цветной металлургии
б) черной металлургии +
в) лесной промышленности
17. Центры нефтехимии Урала – это:
а) Оренбург, Березняки
б) Челябинск, Екатеринбург
в) Уфа, Пермь +

18. Экстремальные природные условия и незамерзающий морской порт имеет экономический район:

- а) Урал
- б) Европейский Север +
- в) Поволжье

19. Точное машиностроение развито в экономических районах:

- а) Центральном
- б) Волго – Вятском
- в) Центральном, Центральном – Черноземном и Северо – Западном +

20. Специализацию Европейского Юга на пищевой промышленности можно объяснить:

- а) обеспеченностью водными ресурсами
- б) многоотраслевым сельским хозяйством +
- в) большой плотностью населения

II вариант.

1. Необходимо выбрать три народа, которые проживают в Волго – Вятском экономическом районе:

- а) марийцы, чуваша, мордва
- б) мордва, адыгейцы, татары
- в) татары, адыгейцы, марийцы

2. Какое утверждение о географическом положении России является правильным:

- 1. На юго-западе Россия граничит с Украиной
- 2. Крайняя северная точка страны находится на полуострове Ямал
- 3. Площадь территории страны превышает 20 млн кв. км

- а) 1 +
- б) 2
- в) 3

3. С какой из перечисленных стран Россия имеет сухопутную границу:

- а) Иран
- б) Швеция
- в) Монголия +

4. В каком направлении от Санкт-Петербурга находится Москва на карте Европейской части России:

- а) север
- б) юго – восток +
- в) восток

5. Какая из перечисленных территорий расположена в пределах сейсмического пояса:

- а) остров Врангеля
- б) полуостров Ямал
- в) Курильские острова +

6. Для какого типа климата умеренного климатического пояса характерны самые большие амплитуды температуры:

- а) муссонного
- б) резко континентального +
- в) умеренно континентального

7. Самая длинная река Европейской части РФ:

- а) Волга +
- б) Нева
- в) Дунай

8. Для циклонов характерно:

- а) отсутствие облачности
- б) отсутствие ветра
- в) нисходящее движение воздуха +

9. Какие из перечисленных государств имеют сухопутную границу с Россией:

- а) Швеция и Армения
- б) Эстония и Грузия +
- в) Армения и Азербайджан

10. Что является характерной чертой Западно – Сибирской равнины:

- а) равнинный рельеф +
- б) морской климат
- в) большие площади широколиственных лесов

11. Отметьте ГЭС:

- а) Сургутская
- б) Курская
- в) Кислогубская
- г) Братская. +

12. Определите месторождение железной руды:

- а) Качканарское +
- б) Волхов
- в) Гай
- г) Медногорск.

13. Выберите центр черной металлургии ЦЧР:

- а) Череповец
- б) Новокузнецк
- в) Старый Оскол +
- г) Нижний Тагил.

14. Отметьте неверное сочетание «город — металл — фактор размещения»:

- а) Череповец — медь — сырьевой+
- б) Красноярск — алюминий – энергетический
- в) Норильск — никель — сырьевой
- г) Магнитогорск — сталь — сырьевой.

15. Определите ошибочную схему взаимосвязей:

- а) лесозаготовка → лесопиление → целлюлозно-бумажный комбинат
- б) бокситы → глинозем → выплавка алюминия
- в) железная руда → концентрат → прокат → чугун+
- г) нефть → нефтепереработка → производство пластмасс.

16. Выделите центр автомобилестроения:

- а) Нижний Новгород +
- б) Курск
- в) Мурманск
- г) Иркутск.

17. Укажите район, благоприятный для размещения завода по производству сельскохозяйственной техники:

- а) Якутия
- б) Хабаровский край
- в) Магаданская область
- г) Ростовская область. +

18. Отметьте верное сочетание «город — отрасль машиностроения»:

- а) Челябинск — автомобилестроение
- б) Энгельс — производство троллейбусов+
- в) Мурманск — авиастроение
- г) Ижевск — производство тракторов.

19. Выберите район овцеводства:

- а) Якутия
- б) Ивановская область

в) Московская область

г) Республика Алтай.+

20. Определите верные сочетания «район — сельскохозяйственные культуры»:

а) Северный Кавказ — рис, цитрусовые, виноград

б) Поволжье — зерновые, бахчевые, овощные+

в) Центрально-Черноземный район — рис, соя, табак

г) Дальний Восток — подсолнечник, рожь, сахарная свекла.

Критерии оценивания:

20 -19 баллов – «5»

18-15 баллов – «4»

14-10 баллов – «3»

9 и ниже – «2»

Контрольная работа по теме: «Восточный макрорегион России»

Вариант 1.

1. В состав Западной Сибири не входит:

А) Омская область Б) Тюменская область В) Челябинская область Г) Томская область

2. 90% запасов какого полезного ископаемого России сосредоточено в Западной Сибири?

А) природного газа Б) нефти В) железной руды Г) горючих сланцев

Оп 3. Определите город Западной Сибири, не имеющий отношения к образованию компании «ЛУКОЙЛ»:

А) Урай Б) Когалым В) Лангепас Г) Надым

4. Назовите главный вид транспортных путей, которыми осуществляются на Севере Восточной Сибири зимние

грузопассажирские перевозки:

А) железные дороги Б) реки В) авиалинии Г) автозимники

5. Какие порты соединяет северный морской путь?

а) А) Мурманск-Владивосток Б) Мурманск-Певек В) Лондон-Диксон Г) Берген-Тикси

6. В каком городе Южной Сибири расположен географический центр Азии, зафиксированный специальным обелиском?

А) Иркутск Б) Кызыл В) Абакан Г) Улан-Удэ

7. 40% угля России добывается на месторождениях:

А) Кузнецкого бассейна Б) Букачачи В) Канско-Ачинского бассейна Г) Черемхово

8. В какой части Дальнего Востока расположена Долина Гейзеров?

А) полуостров Камчатка Б) остров Сахалин В) полуостров Чукотка Г) Курильские острова

9. Какой из дальневосточных городов является федеральным центром?

А) А) Магадан Б) Владивосток В) Хабаровск Г) Комсомольск-на-Амуре

10. Какое животное отсутствует в приморской тайге?

А) А) уссурийский тигр Б) антилопа сайга В) черный медведь Г) пятнистый олень

11. Установите соответствие:

1) Уренгой А) черная металлургия

2) Новокузнецк Б) добыча газа

3) Красноярск В) гидроэнергетика

12. Определите субъект Восточной зоны по его описанию.

Этот край входит в состав Дальневосточного экономического района. Он расположен в уникальной природной зоне смешанных лесов, имеет огромное количество эндемичных растений и животных. В крае заканчивается анс Транссибирская магистраль. Здесь расположены крупные морские порты.

Тест по теме «Восточный макрорегион»

Вариант 2.

1. Классический мировой пример заболоченной территории находится в Западной Сибири и называется:

А) А) Кулунда Б) Бараба В) Васюганье Г) Югра

2. Укажите город-центр газодобычи на севере Западной Сибири:

А) Сургут Б) Северск В) Ноябрьск Г) Новый Уренгой

Ед 3. Единственный в Западной Сибири город-миллионер называется:

А) Тюмень Б) Сургут В) Омск Г) Новокузнецк

4. Норильск – мировой центр добычи и переработки:

А) алмазов Б) медно-никелевых руд В) вольфрамовых руд Г) нефелинов

5. Какая алмазная трубка в якутской алмазоносной провинции не существует?

А) «Айхал» Б) «Удачная» В) «Мир» Г) «Дружба»

6. Крупнейшим центром металлургии Южной Сибири является:

А) Новокузнецк Б) Иркутск В) Чита Г) Кызыл

7. Крупнейшие города Южной Сибири расположены:

А) вдоль крупных рек Б) вдоль Транссибирской магистрали В) по берегам Байкала Г) по границе с Монголией

8. Для Приморья характерен климат:

А) резко континентальный Б) умеренно континентальный В) морской Г) муссонный

9. Действующих и потухших вулканов на Камчатке суммарно существует:

А) 55 Б) 100 В) 160 Г) 215

10. Какое море Тихого океана не омывает берега Дальнего Востока?

А) Берингово Б) Охотское В) Японское Г) Желтое

11. 11. Установите соответствие:

- 1) Тюменская область А) производство алюминия
- 2) Красноярский край Б) рыболовство
- 3) Приморский край В) нефтедобыча

12. Определите субъект Восточной зоны по его описанию.

Эт Эта область входит в состав Западно-Сибирского экономического района. Это единственный регион России,

пр простирающийся (вместе с автономными округами) от Северного Ледовитого океана на севере до государственной гра границы на юге. Область отличается суровыми природно-климатическими условиями, 90 % территории отнесено к йо районам Крайнего Севера. Основной отраслью специализации является топливная промышленность (64 % нефти и 91 91% газа страны).

ОТВЕТЫ к тесту « Восточный макрорегион»

Вариант 1.

1. В)
2. Б)
3. Г)
4. Г)
5. А)
6. Б)
7. А)
8. А)
9. В) , Г)
10. Б)
11. 1) Б)
- 2) А)
- 3) В)
12. Приморский край

Вариант 2.

1. В)
2. г)
3. в)
4. б)
5. г)
6. а)
7. б)
8. в)
9. В) 10. ж) 11. 1) в) , 2) А), 3) б) 12. Тюменская область

Критерии оценивания:

- 12 баллов – «5»
- 11-10 баллов – «4»
- 9 - 6 баллов – «3»

УЧЕБНО-МЕТОДИЧЕСКОЕ ОБЕСПЕЧЕНИЕ ОБРАЗОВАТЕЛЬНОГО ПРОЦЕССА

ОБЯЗАТЕЛЬНЫЕ УЧЕБНЫЕ МАТЕРИАЛЫ ДЛЯ УЧЕНИКА

Учебно-методический комплекс в соответствии с Перечнем учебной литературы, географические атласы и контурные карты

МЕТОДИЧЕСКИЕ МАТЕРИАЛЫ ДЛЯ УЧИТЕЛЯ

Методические пособия

ЦИФРОВЫЕ ОБРАЗОВАТЕЛЬНЫЕ РЕСУРСЫ И РЕСУРСЫ СЕТИ

ИНТЕРНЕТ

<http://school-collection.edu.ru/catalog/res/bd5a4839-0983-4600-9891-4e7295cc2fea/>

<https://resh.edu.ru/subject/4/5/>

2.1.12. История

ПОЯСНИТЕЛЬНАЯ ЗАПИСКА

Рабочая программа по истории для обучающихся с задержкой психического развития (далее – ЗПР) на уровне основного общего образования подготовлена на основе Федерального государственного образовательного стандарта основного общего образования (Приказ Минпросвещения России от 31.05.2021 г. № 287, зарегистрирован Министерством юстиции Российской Федерации 05.07.2021 г., рег. номер 64101) (далее – ФГОС ООО), Примерной адаптированной основной образовательной программы основного общего образования обучающихся с задержкой психического развития (одобренной решением ФУМО по общему образованию (протокол от 18 марта 2022 г. № 1/22))(далее – ПАООП ООО ЗПР), рабочей программы основного общего образования по предмету «История», программы воспитания, с учетом распределенных по классам проверяемых требований к результатам освоения Адаптированной основной образовательной программы основного общего образования обучающихся с задержкой психического развития.

Общая характеристика учебного предмета «История»

Рабочая программа учебного предмета «История» составлена с учетом особых образовательных потребностей обучающихся с ЗПР, получающих образование на основе АООП ООО обучающихся с ЗПР.

Учебный предмет «История» входит в предметную область «Общественно-научные предметы» и изучается на уровне основного общего образования в качестве обязательного предмета в 5–9 классах. Он опирается на межпредметные связи, в основе которых лежит обращение к таким учебным предметам, как «Обществознание», «Литература», «Основы духовно- нравственной культуры народов России», «География» и другие.

Историческое образование на ступени основного общего образования способствует формированию систематизированных знаний об историческом прошлом, обогащению социального опыта обучающихся с ЗПР при изучении и обсуждении исторически возникших форм человеческого взаимодействия. Ключевую роль играет развитие способности обучающихся к пониманию исторической логики общественных процессов, специфики возникновения и развития различных мировоззренческих, ценностно-мотивационных, социальных систем.

Учебный предмет «История» имеет интегративный характер, его изучение направлено на образование, воспитание и развитие обучающихся. Предмет играет большую роль в формировании сферы жизненной компетенции обучающихся с ЗПР, обеспечивая воспитание патриотизма, гражданственности, уважения к истории и традициям, к правам и свободам человека, освоение исторического опыта, норм ценностей, которые необходимы для жизни в современном обществе. Расширение исторических знаний, обучающихся с ЗПР сочетается с воспитанием ценностных ориентиров: внутренней установки личности ценить и гордиться своей Родиной, проявлять уважение к памяти защитников Отечества и подвигам Героев Отечества, бережно относиться к культурному наследию и традициям многонационального народа Российской Федерации, истории и традициям народов других государств.

Структурно предмет «История» включает учебные курсы по Всеобщей истории и Истории России. Знакомство обучающихся с ЗПР при получении основного общего образования с данным предметом начинается с курса всеобщей истории. Изучение всеобщей истории способствует формированию общей картины исторического пути человечества, разных народов и государств, преемственности исторических эпох и непрерывности исторических процессов. Преподавание курса должно давать обучающимся с ЗПР представление о процессах, явлениях и понятиях мировой истории, формировать знания о месте и роли России в мировом историческом процессе и значении малой родины в контексте мировой истории.

Курс всеобщей истории призван сформировать у обучающихся с ЗПР познавательный интерес, базовые навыки определения места исторических событий во времени, умения соотносить исторические события и процессы, происходившие в разных социальных, национально-культурных, политических, территориальных и иных условиях.

В рамках курса всеобщей истории обучающиеся с ЗПР знакомятся с исторической картой как источником информации о расселении человеческих общностей, расположении цивилизаций и государств, местах важнейших событий, динамики развития социокультурных, экономических и геополитических процессов в мире. Курс имеет определяющее значение в осознании обучающимися с ЗПР культурного многообразия мира, социально- нравственного опыта предшествующих поколений; в формировании толерантного отношения к культурно-историческому наследию народов мира, усвоении назначения и художественных достоинств памятников истории и культуры, письменных, изобразительных и вещественных исторических источников. Курс дает возможность обучающимся с ЗПР научиться сопоставлять развитие России и других стран в различные исторические периоды, сравнивать исторические ситуации и события, давать оценку наиболее значительным событиям и личностям мировой истории, оценивать различные исторические версии событий и процессов.

Курс отечественной истории должен сочетать историю Российского государства и населяющих его народов, историю регионов и локальную историю

(прошлое родного города, села). Такой подход будет способствовать осознанию обучающимися с ЗПР своей социальной идентичности в широком спектре – как граждан своей страны, жителей своего края, города, представителей определенной этнонациональной и религиозной общности, хранителей традиций рода и семьи.

Важная мировоззренческая задача курса заключается в раскрытии как своеобразия и неповторимости российской истории, так и ее связи с ведущими процессами мировой истории. Это достигается с помощью синхронизации курсов истории России и всеобщей истории, сопоставления ключевых событий и процессов российской и мировой истории, введения в содержание образования элементов региональной истории и компаративных (сравнительно- исторических) характеристик.

Цели и задачи изучения учебного предмета «История»

Общие цели школьного исторического образования представлены в рабочей программе основного общего образования. Они включают формирование и развитие личности школьника, способного к самоидентификации и определению своих ценностных ориентиров на основе осмысления и освоения исторического опыта своей страны и человечества в целом, активно и творчески применяющего исторические знания и предметные умения в учебной и социальной практике.

Основной целью обучения детей с задержкой психического развития является формирование у обучающихся исторического мышления как основы гражданской идентичности ценностно ориентированной личности.

Достижение этих целей обеспечивается решением следующих *задач*:

- формирование у обучающихся с ЗПР исторических ориентиров самоидентификации в современном мире;
- овладение обучающимися знаниями об основных этапах развития человеческого общества с древности до наших дней в социальной, экономической, политической, духовной и нравственной сферах; выработка в доступной для обучающихся форме на основе обобщения фактического материала проблемного, диалектического понимания истории человечества при особом внимании к месту и роли России во всемирно-историческом процессе;
- развитие способностей обучающихся на основе исторического анализа и проблемного подхода осмысливать процессы, события и явления в их динамике, взаимосвязи и взаимообусловленности с учетом принципов научной объективности и историзма;
- формирование у обучающихся общественной системы ценностей на основе осмысления закономерности и прогрессивности общественного развития и осознания приоритета общественного интереса над личным и уникальности каждой личности, раскрывающейся полностью только в обществе и через общество;

- выработка современного понимания истории в контексте гуманитарного знания и общественной жизни;
- развитие навыков исторического анализа и синтеза, формирование понимания взаимовлияния исторических событий и процессов.

Цель и задачи преподавания истории обучающимся с ЗПР максимально приближены к задачам, поставленным ФГОС ООО, и учитывают специфические особенности учеников.

Особенности отбора и адаптации учебного материала по истории

Особенности психического развития обучающихся с ЗПР обуславливают дополнительные коррекционные задачи учебного предмета «История», направленные на развитие мыслительной и речевой деятельности, стимулирование познавательной активности и самостоятельности суждений, создание условий для осмысленного выполнения учебной работы, формирование умения работать с текстом учебника и самостоятельно пополнять свои знания, в том числе из источников внеурочной информации.

Обучающиеся с ЗПР испытывают серьезные трудности при изучении данного учебного предмета, это прежде всего связано с особенностями их познавательной деятельности. Для обучающихся характерны недостаточный уровень развития логического мышления, затруднения в установлении причинно-следственных связей, сниженная память, отставания в развитии речи, слабость саморегуляции. В связи с этим обучающиеся замедленно овладевают необходимыми обобщенными историческими представлениями и понятиями, плохо запоминают историческую периодизацию и хронологию, затрудняются в анализе и обобщении конкретных исторических фактов, в понимании закономерностей общественного развития; испытывают трудности при анализе текста учебника.

На уроках истории, обучающиеся с ЗПР нуждаются в специально организованной помощи, направленной на то, чтобы облегчить им усвоение учебного материала. Для преодоления этих трудностей основное внимание должно быть уделено отбору учебного материала в соответствии с принципом доступности при сохранении общего базового уровня. Он должен по содержанию и объему быть адаптированным для обучающихся с ЗПР в соответствии с их особыми образовательными потребностями. Следует облегчить овладение материалом обучающимися с ЗПР посредством его детального объяснения с систематическим повтором, использования приемов актуализации (визуальная опора, памятка, алгоритм, схема, карта).

Программа предусматривает внесение некоторых изменений: уменьшение объема теоретических сведений, исключение излишней детализации, включение отдельных тем или целых разделов в материалы для обзорного, ознакомительного изучения. Темы для ознакомительного изучения в программе выделены курсивом.

Виды деятельности обучающихся с ЗПР, обусловленные особыми образовательными потребностями и обеспечивающие

осмысленное освоение содержания образования по предмету «История»

Содержание видов деятельности обучающихся с ЗПР определяется их особыми образовательными потребностями. Следует усилить виды деятельности, специфичные для обучающихся с ЗПР, обеспечивающие осмысленное освоение содержания образования по предмету: освоение материала с опорой на алгоритм; «пошаговость» в изучении материала; использование дополнительной визуальной опоры (планы, образцы, шаблоны, опорные таблицы). Учителю рекомендуется активно привлекать дополнительный наглядный материал, технические средства обучения, а также учить работать с учебником – выделять главную мысль параграфа, составлять развернутый план, искать в тексте ответы на вопросы, обращаться за дополнительной информацией к другим разделам учебника. Полезно организовывать «выездные» или виртуальные уроки в музее и экскурсии. Особое внимание нужно уделять обучению структурированию материала: составлению рисуночных и вербальных схем, составлению таблиц, составлению классификации с обозначенными основаниями для классификации и наполнению их примерами и др. Организация учебного материала крупными блоками в виде таблицы способствует обобщению сведений, пониманию закономерностей исторического процесса, лучшему запоминанию и усвоению конкретных исторических фактов.

Рекомендуется использовать средства наглядности:

- исторические карты и атласы по темам курса;
- артефакты и копии исторических предметов, макеты;
- портреты исторических деятелей, выдающихся полководцев;
- исторические картины, репродукции;
- презентации по темам курса.

На уроках истории следует организовывать различные коллективные формы работы: парами, группами, что будет способствовать закреплению у обучающихся с ЗПР навыков сотрудничества и продуктивной коммуникации.

Тематическая и терминологическая лексика соответствует ООП ООО. Для развития умения делать выводы, формирования единого речевого целого у обучающихся с ЗПР необходимо использовать клише и опорные слова. Следует предусмотреть проведение на уроках специальной работы над терминологической и тематической лексикой учебной дисциплины, а также над лексикой, необходимой для организации учебной деятельности в целях ее понимания, усвоения и запоминания обучающимися с ЗПР, адекватного применения в различных видах деятельности.

При работе над лексикой, в том числе научной терминологией курса (раскрытие значений новых слов, уточнение или расширение значений уже известных лексических единиц) необходимо включение слова в контекст. Введение нового термина, новой лексической единицы проводится на основе

обращения к этимологии слова и ассоциациям. Каждое новое слово включается в контекст, закрепляется в речевой практике обучающихся. Обязательна визуальная поддержка, алгоритмы работы с определением, опорные схемы для актуализации терминологии.

Коррекционно-развивающая направленность истории заключается в том, что на уроках ведется целенаправленная работа по развитию речи и словесно-логического мышления на основе материала исторического содержания. В процессе уроков требуется обеспечить накопление обучающимися специальных понятий, к числу которых относятся:

- частно-исторические понятия (характерные для определенного периода истории), отражающие и обобщающие конкретные исторические явления;
- общеисторические понятия, отражающие и обобщающие явления, свойственные определённой общественно-экономической формации;
- социологические понятия, отражающие общие связи и закономерности исторического процесса.

Ведущими являются общеисторические понятия. Освоение социологических понятий становится возможным только на базе общеисторических.

У обучающихся с ЗПР должно осуществляться развитие общеучебных умений: выделять существенные и несущественные признаки того или иного исторического явления, события; сравнивать, обобщать, делать выводы; доступно передавать информацию, структурировать свои ответы.

Поскольку в ходе уроков истории возникает объективная необходимость запоминать и воспроизводить значительное количество исторических фактов, иноязычных имен, временных границ, следует учить обучающихся с ЗПР использовать различные средства фиксации материала. Это могут быть условные обозначения (символы, схемы, таблицы, лента времени и т.д.).

Место учебного предмета «История» в учебном плане

В соответствии с Федеральным государственным образовательным стандартом основного общего образования учебный предмет «История» входит в общественно-научную предметную область и является обязательным для изучения. Содержание учебного предмета «История», представленное в рабочей программе, соответствует ФГОС ООО, ФООП основного общего образования, ФООП адаптированной основной образовательной программе основного общего образования обучающихся с задержкой психического развития России»

СОДЕРЖАНИЕ УЧЕБНОГО ПРЕДМЕТА

5 КЛАСС

ИСТОРИЯ ДРЕВНЕГО МИРА

Введение

Что изучает история. Источники исторических знаний. Специальные (вспомогательные) исторические дисциплины. Историческая хронология (счет лет «до н. э.» и «н. э.»). Историческая карта.

ПЕРВОБЫТНОСТЬ

Происхождение, расселение и эволюция древнейшего человека. Условия жизни и занятия первобытных людей. Овладение огнем. Появление человека разумного. Охота и собирательство. Присваивающее хозяйство. Род и родовые отношения.

Древнейшие земледельцы и скотоводы: трудовая деятельность, изобретения. Появление ремесел. Производящее хозяйство. Развитие обмена и торговли. Переход от родовой к соседской общине. Появление знати. Представления об окружающем мире, верования первобытных людей. Искусство первобытных людей.

Разложение первобытнообщинных отношений. На пороге цивилизации.

ДРЕВНИЙ МИР

Понятие и хронологические рамки истории Древнего мира. Карта Древнего мира.

Древний Восток

Понятие «Древний Восток». Карта Древневосточного мира.

Древний Египет

Природа Египта. Условия жизни и занятия древних египтян. Возникновение государственной власти. Объединение Египта. Управление государством (фараон, вельможи, чиновники). Положение и повинности населения. Развитие земледелия, скотоводства, ремесел. Рабы.

Отношения Египта с соседними народами. Египетское войско. Завоевательные походы фараонов; Тутмос III. Могущество Египта при Рамсесе II.

Религиозные верования египтян. Боги Древнего Египта. Храмы и жрецы. Пирамиды и гробницы. Фараон-реформатор Эхнатон. Познания древних египтян (астрономия, математика, медицина). Письменность (иероглифы, папирус). Открытие Ж. Ф. Шампольона. Искусство Древнего Египта (архитектура, рельефы, фрески).

Древние цивилизации Месопотамии

Природные условия Месопотамии (Междуречья). Занятия населения. Древнейшие города-государства. Создание единого государства. Письменность. Мифы и сказания.

Древний Вавилон. Царь Хаммурапи и его законы.

Ассирия. Завоевания ассирийцев. Создание сильной державы. Культурные сокровища Ниневии. Гибель империи.

Усиление Нововавилонского царства. Легендарные памятники города Вавилона.

Восточное Средиземноморье в древности

Природные условия, их влияние на занятия жителей. Финикия: развитие ремесел, караванной и морской торговли. Города-государства. Финикийская колонизация. Финикийский алфавит. Палестина и ее население. Возникновение Израильского государства. Царь Соломон. Религиозные верования. Ветхозаветные предания.

Персидская держава

Завоевания персов. Государство Ахеменидов. Великие цари: Кир II Великий, Дарий I. Расширение территории державы. Государственное устройство. Центр и сатрапии, управление империей. Религия персов.

Древняя Индия

Природные условия Древней Индии. Занятия населения. Древнейшие города-государства. Приход ариев в Северную Индию. Держава Маурьев. Государство Гуптов. Общественное устройство, варны. Религиозные верования древних индийцев. Легенды и сказания. Возникновение и распространение буддизма. Культурное наследие Древней Индии (эпос и литература, художественная культура, научное познание).

Древний Китай

Природные условия Древнего Китая. Хозяйственная деятельность и условия жизни населения. Древнейшие царства. Создание объединенной империи. Цинь Шихуанди. Возведение Великой Китайской стены. Правление династии Хань. Жизнь в империи: правители и подданные, положение различных групп населения. Развитие ремесел и торговли. Великий шелковый путь. Религиозно-философские учения. Конфуций. Научные знания и изобретения древних китайцев. Храмы.

Древняя Греция. Эллинизм

Древнейшая Греция

Природные условия Древней Греции. Занятия населения. Древнейшие государства на Крите. Расцвет и гибель Мinoйской цивилизации. Государства Ахейской Греции (Микены, Тиринф). Троянская война. Вторжение дорийских племен. Поэмы Гомера «Илиада», «Одиссея».

Греческие полисы

Подъем хозяйственной жизни после «темных веков». Развитие земледелия и ремесла. Становление полисов, их политическое устройство. Аристократия и демос. Великая греческая колонизация. Метрополии и колонии.

Афины: утверждение демократии. Законы Солона. Реформы Клисфена, их значение. Спарта: основные группы населения, политическое устройство. Организация военного дела. Спартанское воспитание.

Греко-персидские войны. Причины войн. Походы персов на Грецию. Битва при Марафоне, ее значение. Усиление афинского могущества; Фемистокл. Битва при Фермопилах. Захват персами Аттики. Победы греков в Саламинском сражении, при Платеях и Микале. Итоги греко-персидских войн.

Возвышение Афинского государства. Афины при Перикле. Хозяйственная жизнь. Развитие рабовладения. Пелопоннесская война: причины, участники, итоги. Упадок Эллады.

Культура Древней Греции

Религия древних греков; пантеон богов. Храмы и жрецы. Развитие наук. Греческая философия. Школа и образование. Литература. Греческое искусство: архитектура, скульптура. Повседневная жизнь и быт древних греков. Досуг (театр, спортивные состязания). Общегреческие игры в Олимпии.

Македонские завоевания. Эллинизм

Возвышение Македонии. Политика Филиппа II. Главенство Македонии над греческими полисами. Коринфский союз. Александр Македонский и его завоевания на Востоке. Распад державы Александра Македонского. Эллинистические государства Востока. Культура эллинистического мира. Александрия Египетская.

Древний Рим

Возникновение Римского государства

Природа и население Апеннинского полуострова в древности. Этруссские города-государства. Наследие этрусков. Легенды об основании Рима. Рим эпохи царей. Республика римских граждан. Патриции и плебеи. Управление и законы. Римское войско. Верования древних римлян. Боги. Жрецы. Завоевание Римом Италии.

Римские завоевания в Средиземноморье

Войны Рима с Карфагеном. Ганнибал; битва при Каннах. Поражение Карфагена. Установление господства Рима в Средиземноморье. Римские провинции.

Поздняя Римская республика. Гражданские войны

Подъем сельского хозяйства. Латифундии. Рабство. Борьба за аграрную реформу. Деятельность братьев Гракхов: проекты реформ, мероприятия, итоги. Гражданская война и установление диктатуры Суллы. Восстание Спартака. Участие армии в гражданских войнах. Первый триумvirат. Гай Юлий Цезарь: путь к власти, диктатура. Борьба между наследниками Цезаря. Победа Октавиана.

Расцвет и падение Римской империи

Установление императорской власти. Октавиан Август. Императоры Рима: завоеватели и правители. Римская империя: территория, управление. Римское гражданство. Повседневная жизнь в столице и провинциях. Возникновение и распространение христианства. Император Константин I, перенос столицы в Константинополь. Разделение Римской империи на Западную и Восточную части.

Начало Великого переселения народов. Рим и варвары. Падение Западной Римской империи.

Культура Древнего Рима

Римская литература, золотой век поэзии. Ораторское искусство; Цицерон. Развитие наук. Римские историки. Искусство Древнего Рима: архитектура, скульптура. Пантеон.

Обобщение

Историческое и культурное наследие цивилизаций Древнего мира.

6 КЛАСС

ВСЕОБЩАЯ ИСТОРИЯ. ИСТОРИЯ СРЕДНИХ ВЕКОВ

Введение

Средние века: понятие, хронологические рамки и периодизация Средневековья.

Народы Европы в раннее Средневековье

Падение Западной Римской империи и образование варварских королевств. Завоевание франками Галлии. Хлодвиг. Усиление королевской власти. Салическая правда. Принятие франками христианства.

Франкское государство в VIII–IX вв. Усиление власти майордомов. Карл Мартелл и его военная реформа. Завоевания Карла Великого. Управление империей. «Каролингское возрождение». Верденский раздел, его причины и значение.

Образование государств во Франции, Германии, Италии. Священная Римская империя. Британия и Ирландия в раннее Средневековье. Норманны: общественный строй, завоевания. Ранние славянские государства.

Возникновение Венгерского королевства. Христианизация Европы. Светские правители и папы.

Византийская империя в VI–XI вв.

Территория, население империи ромеев. Византийские императоры; Юстиниан. Кодификация законов. Внешняя политика Византии. Византия и славяне. Власть императора и церковь. Церковные соборы. Культура Византии. Образование и книжное дело. Художественная культура (архитектура, мозаика, фреска, иконопись).

Арабы в VI–XI вв.

Природные условия Аравийского полуострова. Основные занятия арабов. Традиционные верования. Пророк Мухаммад и возникновение ислама. Хиджра. Победа новой веры. Коран. Завоевания арабов. Арабский халифат, его расцвет и распад. Культура исламского мира. Образование и наука. Роль арабского языка. Расцвет литературы и искусства. Архитектура.

Средневековое европейское общество

Аграрное производство. Натуральное хозяйство. Феодалное землевладение. Знать и рыцарство: социальный статус, образ жизни. Замок сеньора. Куртуазная культура. Крестьянство: зависимость от сеньора, повинности, условия жизни. Крестьянская община.

Города – центры ремесла, торговли, культуры. Население городов. Цехи и гильдии. Городское управление. Борьба городов за самоуправление. Средневековые города-республики. Развитие торговли. Ярмарки. Торговые пути в Средиземноморье и на Балтике. Ганза. Облик средневековых городов. Образ жизни и быт горожан.

Церковь и духовенство. Разделение христианства на католицизм и православие. Борьба пап за независимость церкви от светской власти. Крестовые походы: цели, участники, итоги. Духовно-рыцарские ордены. Ереси: причины возникновения и распространения. Преследование еретиков.

Государства Европы в XII–XV вв.

Усиление королевской власти в странах Западной Европы. Сословно-представительная монархия. Образование централизованных государств в Англии, Франции. Столетняя война; Ж. Д'Арк. Священная Римская империя в XII–XV вв. Польско-литовское государство в XIV–XV вв. Реконкиста и образование централизованных государств на Пиренейском полуострове. Итальянские государства в XII–XV вв. Развитие экономики в европейских странах в период зрелого Средневековья. Обострение социальных противоречий в XIV в. (Жакерия, восстание Уота Тайлера). Гуситское движение в Чехии.

Византийская империя и славянские государства в XII–XV вв. Экспансия турок-османов. Османские завоевания на Балканах. Падение Константинополя.

Культура средневековой Европы

Представления средневекового человека о мире. Место религии в жизни человека и общества. Образование: школы и университеты. Сословный характер культуры. Средневековый эпос. Рыцарская литература. Городской и крестьянский фольклор. Романский и готический стили в художественной культуре. Развитие знаний о природе и человеке. Гуманизм. Раннее Возрождение: художники и их творения. Изобретение европейского книгопечатания; И.Гутенберг.

Страны Востока в Средние века

Османская империя: завоевания турок-османов (Балканы, падение Византии), управление империей, положение покоренных народов. Монгольская держава: общественный строй монгольских племен, завоевания Чингисхана и его потомков, управление подчиненными территориями. Китай: империи, правители и подданные, борьба против завоевателей. Япония в Средние века: образование государства, власть императоров и управление сегунов. Индия: раздробленность индийских княжеств, вторжение мусульман, Делийский султанат.

Культура народов Востока. Литература. Архитектура. Традиционные искусства и ремесла.

Государства доколумбовой Америки в Средние века

Цивилизации майя, ацтеков и инков: общественный строй, религиозные верования, культура. Появление европейских завоевателей.

Обобщение

Историческое и культурное наследие Средних веков.

ИСТОРИЯ РОССИИ. ОТ РУСИ К РОССИЙСКОМУ ГОСУДАРСТВУ

Введение

Роль и место России в мировой истории. Проблемы периодизации российской истории. Источники по истории России.

Народы и государства на территории нашей страны в древности. Восточная Европа в середине I тыс. н. э.

Заселение территории нашей страны человеком. Палеолитическое искусство. Петроглифы Беломорья и Онежского озера. Особенности перехода от присваивающего хозяйства к производящему. Ареалы древнейшего земледелия и скотоводства. Появление металлических орудий и их влияние на первобытное общество. Центры древнейшей металлургии.

Кочевые общества евразийских степей в эпоху бронзы и раннем железном веке. Степь и ее роль в распространении культурных взаимовлияний. Появление первого в мире колесного транспорта.

Народы, проживавшие на этой территории до середины I тыс. до н. э. Скифы и скифская культура. Античные города-государства Северного Причерноморья. Боспорское царство. Пантикапей. Античный Херсонес. Скифское царство в Крыму. Дербент.

Великое переселение народов. Миграция готов. Нашествие гуннов. Вопрос о славянской прародине и происхождении славян. Расселение славян, их разделение на три ветви – восточных, западных и южных. Славянские общности Восточной Европы. Их соседи – балты и финно-угры. Хозяйство восточных славян, их общественный строй и политическая организация. Возникновение княжеской власти. Традиционные верования.

Страны и народы Восточной Европы, Сибири и Дальнего Востока. Тюркский каганат. Хазарский каганат. Волжская Булгария.

Русь в IX – начале XII в.

Образование государства Русь. Исторические условия складывания русской государственности: природно-климатический фактор и политические процессы в Европе в конце I тыс. н. э. Формирование новой политической и этнической карты континента.

Первые известия о Руси. Проблема образования государства Русь. Скандинавы на Руси. Начало династии Рюриковичей.

Формирование территории государства Русь. Дань и полюдь. Первые русские князья. Отношения с Византийской империей, странами Центральной, Западной и Северной Европы, кочевниками европейских степей. Русь в международной торговле. Путь «из варяг в греки». Волжский торговый путь. Языческий пантеон.

Принятие христианства и его значение. Византийское наследие на Руси.

Русь в конце X – начале XII в. Территория и население государства Русь/Русская земля. Крупнейшие города Руси. Новгород как центр освоения Севера Восточной Европы, колонизация Русской равнины. Территориально-политическая структура Руси, волости. Органы власти: князь, посадник, тысяцкий, вече. Внутриполитическое развитие. Борьба за власть между сыновьями Владимира Святого. Ярослав Мудрый. Русь при Ярославичах. Владимир Мономах. Русская церковь.

Общественный строй Руси: дискуссии в исторической науке. Князья, дружина. Духовенство. Городское население. Купцы. Категории рядового и зависимого населения. Древнерусское право: Русская Правда, церковные уставы.

Русь в социально-политическом контексте Евразии. Внешняя политика и международные связи: отношения с Византией, печенегами, половцами (Дешт-и-Кипчак), странами Центральной, Западной и Северной Европы. Херсонес в культурных контактах Руси и Византии.

Культурное пространство. Русь в общеевропейском культурном контексте. Картина мира средневекового человека. Повседневная жизнь, сельский и городской быт. Положение женщины. Дети и их воспитание. Календарь и хронология.

Культура Руси. Формирование единого культурного пространства. Кирилло-мефодиевская традиция на Руси. Письменность. Распространение грамотности, берестяные грамоты. «Новгородская псалтирь». «Остромирово Евангелие». Появление древнерусской литературы. «Слово о Законе и Благодати». Произведения летописного жанра. «Повесть временных лет». Первые русские жития. Произведения Владимира Мономаха. Иконопись. Искусство книги. Архитектура. Начало храмового строительства: Десятинная церковь, София Киевская, София Новгородская. Материальная культура. Ремесло. Военное дело и оружие.

Русь в середине XII – начале XIII в.

Формирование системы земель – самостоятельных государств. Важнейшие земли, управляемые ветвями княжеского рода Рюриковичей: Черниговская, Смоленская, Галицкая, Волынская, Суздальская. Земли, имевшие особый статус: Киевская и Новгородская. Эволюция общественного строя и права; внешняя политика русских земель.

Формирование региональных центров культуры: летописание и памятники литературы: Киево-Печерский патерик, моление Даниила Заточника, «Слово о полку Игореве». Белокаменные храмы Северо-Восточной Руси: Успенский собор во Владимире, церковь Покрова на Нерли, Георгиевский собор Юрьева-Польского.

Русские земли и их соседи в середине XIII – XIV в.

Возникновение Монгольской империи. Завоевания Чингисхана и его потомков. Походы Батые на Восточную Европу. Возникновение Золотой Орды. Судьбы русских земель после монгольского нашествия. Система зависимости русских земель от ордынских ханов (так называемое ордынское иго).

Южные и западные русские земли. Возникновение Литовского государства и включение в его состав части русских земель. Северо-западные земли: Новгородская и Псковская. Политический строй Новгорода и Пскова. Роль вече и князя. Новгород и немецкая Ганза.

Ордена крестоносцев и борьба с их экспансией на западных границах Руси. Александр Невский. Взаимоотношения с Ордой. Княжества Северо-Восточной Руси. Борьба за великое княжение Владимирское. Противостояние Твери и Москвы. Усиление Московского княжества. Дмитрий Донской. Куликовская битва. Закрепление первенствующего положения московских князей.

Перенос митрополичьей кафедры в Москву. Роль Православной церкви в ордынский период русской истории. Святитель Алексей Московский и преподобный Сергей Радонежский.

Народы и государства степной зоны Восточной Европы и Сибири в XIII–XV вв. Золотая орда: государственный строй, население, экономика, культура. Города и кочевые степи. Принятие ислама. Ослабление государства во второй половине XIV в., нашествие Тимура.

Распад Золотой Орды, образование татарских ханств. Казанское ханство. Сибирское ханство. Астраханское ханство. Ногайская Орда. Крымское ханство. Касимовское ханство. Народы Северного Кавказа. Итальянские фактории Причерноморья (Каффа, Тана, Солдайя и др.) и их роль в системе торговых и политических связей Руси с Западом и Востоком.

Культурное пространство. Изменения в представлениях о картине мира в Евразии в связи с завершением монгольских завоеваний. Культурное взаимодействие цивилизаций. Межкультурные связи и коммуникации (взаимодействие и взаимовлияние русской культуры и культур народов Евразии). Летописание. Литературные памятники Куликовского цикла. Жития. Епифаний Премудрый. Архитектура. Каменные соборы Кремля. Изобразительное искусство. Феофан Грек. Андрей Рублев.

Формирование единого Русского государства в XV в.

Борьба за русские земли между Литовским и Московским государствами. Объединение русских земель вокруг Москвы. Междоусобная война в Московском княжестве второй четверти XV в. Василий Темный. Новгород и Псков в XV в.: политический строй, отношения с Москвой, Ливонским орденом, Ганзой, Великим княжеством Литовским. Падение Византии и рост церковно-политической роли Москвы в православном мире. Теория «Москва – третий Рим». Иван III. Присоединение Новгорода и Твери. Ликвидация зависимости от Орды. Расширение международных связей Московского государства. Принятие общерусского Судебника. Формирование аппарата управления единого государства. Перемены в устройстве двора великого князя: новая государственная символика; царский титул и регалии; дворцовое и церковное строительство. Московский Кремль.

Культурное пространство. Изменения восприятия мира. Сакрализация великокняжеской власти. Флорентийская уния. Установление автокефалии Русской церкви. Внутрицерковная борьба (иосифляне и нестяжатели). Ереси. Геннадиевская Библия. Развитие культуры единого Русского государства. Летописание: общерусское и региональное. Житийная литература. «Хожение за три моря» Афанасия Никитина. Архитектура. Русская икона как феномен мирового искусства. Повседневная жизнь горожан и сельских жителей в древнерусский и раннемосковский периоды.

Наш край с древнейших времен до конца XV в. (Материал по истории своего края привлекается при рассмотрении ключевых событий и процессов отечественной истории).

Обобщение

7 КЛАСС

ВСЕОБЩАЯ ИСТОРИЯ. ИСТОРИЯ НОВОГО ВРЕМЕНИ. КОНЕЦ XV – XVII в.

Введение

Понятие «Новое время». Хронологические рамки и периодизация истории Нового времени.

Великие географические открытия

Предпосылки Великих географических открытий. Поиски европейцами морских путей в страны Востока. Экспедиции Колумба. Тордесильяский договор 1494 г. Открытие Васко да Гамой морского пути в Индию. Кругосветное плавание Магеллана. Плавания Тасмана и открытие Австралии. Завоевания конкистадоров в Центральной и Южной Америке (Ф. Кортес, Ф. Писарро). Европейцы в Северной Америке. Поиски северо-восточного морского пути в Китай и Индию. Политические, экономические и культурные последствия Великих географических открытий конца XV – XVI в.

Изменения в европейском обществе в XVI–XVII вв.

Развитие техники, горного дела, производства металлов. Появление мануфактур. Возникновение капиталистических отношений. Распространение наемного труда в деревне. Расширение внутреннего и мирового рынков. Изменения в сословной структуре общества, появление новых социальных групп. Повседневная жизнь обитателей городов и деревень.

Реформация и контрреформация в Европе

Причины Реформации. Начало Реформации в Германии; М. Лютер. Развертывание Реформации и Крестьянская война в Германии.

Распространение протестантизма в Европе. Кальвинизм. Религиозные войны. Борьба католической церкви против реформационного движения. Контрреформация. Инквизиция.

Государства Европы в XVI–XVII вв.

Абсолютизм и сословное представительство. Преодоление раздробленности. Борьба за колониальные владения. Начало формирования колониальных империй.

Испания под властью потомков католических королей. Внутренняя и внешняя политика испанских Габсбургов. Национально-освободительное движение в Нидерландах: цели, участники, формы борьбы. Итоги и значение Нидерландской революции.

Франция: путь к абсолютизму. Королевская власть и централизация управления страной. Католики и гугеноты. Религиозные войны. Генрих IV. Нантский эдикт 1598 г. Людовик XIII и кардинал Ришелье. Фронда. Французский абсолютизм при Людовике XIV.

Англия. Развитие капиталистического предпринимательства в городах и деревнях. Огораживания. Укрепление королевской власти при Тюдорах. Генрих VIII и королевская реформация. «Золотой век» Елизаветы I.

Английская революция середины XVII в. Причины, участники, этапы революции. Размежевание в революционном лагере. О. Кромвель. Итоги и значение революции. Реставрация Стюартов. Славная революция. Становление английской парламентской монархии.

Страны Центральной, Южной и Юго-Восточной Европы. В мире империй и вне его. Германские государства. Итальянские земли. Положение славянских народов. Образование Речи Посполитой.

Международные отношения в XVI–XVII вв.

Борьба за первенство, военные конфликты между европейскими державами. Столкновение интересов в приобретении колониальных владений и господстве на торговых путях. Противостояние османской экспансии в Европе. Образование державы австрийских Габсбургов. Тридцатилетняя война. Вестфальский мир.

Европейская культура в раннее Новое время

Высокое Возрождение в Италии: художники и их произведения. Северное Возрождение. Мир человека в литературе раннего Нового времени. М. Сервантес. У. Шекспир. Стили художественной культуры (барокко, классицизм). Французский театр эпохи классицизма. Развитие науки: переворот в естествознании, возникновение новой картины мира. Выдающиеся ученые и их открытия (Н. Коперник, И. Ньютон). Утверждение рационализма.

Страны Востока в XVI–XVII вв.

Османская империя: на вершине могущества. Сулейман I Великолепный: завоеватель, законодатель. Управление многонациональной империей. Османская армия. **Индия** при Великих Моголах. Начало проникновения европейцев. Ост-Индские компании. **Китай** в эпоху Мин. Экономическая и социальная политика государства. Утверждение маньчжурской династии Цин. **Япония:** борьба знатных кланов за власть, установление сегуната Токугава, укрепление централизованного государства. «Закрытие» страны для иностранцев. Культура и искусство стран Востока в XVI–XVII вв.

Обобщение

Историческое и культурное наследие Раннего Нового времени.

ИСТОРИЯ РОССИИ. РОССИЯ В XVI–XVII вв.: ОТ ВЕЛИКОГО КНЯЖЕСТВА К ЦАРСТВУ

Россия в XVI в.

Завершение объединения русских земель. Княжение Василия III. Завершение объединения русских земель вокруг Москвы: присоединение Псковской, Смоленской, Рязанской земель. Отмирание удельной системы. Укрепление великокняжеской власти. Внешняя политика Московского княжества в первой трети XVI в.: война с Великим княжеством Литовским, отношения с Крымским и Казанским ханствами, посольства в европейские государства.

Органы государственной власти. Приказная система: формирование первых приказных учреждений. Боярская дума, ее роль в управлении государством. «Малая дума». Местничество. Местное управление: наместники и волостели, система кормлений. Государство и церковь.

Царствование Ивана IV. Регентство Елены Глинской. Сопrotивление удельных князей великокняжеской власти. Унификация денежной системы.

Период боярского правления. Борьба за власть между боярскими кланами. Губная реформа. Московское восстание 1547 г. Ереси.

Принятие Иваном IV царского титула. Реформы середины XVI в. «Избранная рада»: ее состав и значение. Появление Земских соборов: дискуссии о характере народного представительства. Отмена кормлений. Система налогообложения. Судебник 1550 г. Стоглавый собор. Земская реформа – формирование органов местного самоуправления.

Внешняя политика России в XVI в. Создание стрелецких полков и «Уложение о службе». Присоединение Казанского и Астраханского ханств. Значение включения Среднего и Нижнего Поволжья в состав Российского

государства. Войны с Крымским ханством. Битва при Молодях. Укрепление южных границ. Ливонская война: причины и характер. Ликвидация Ливонского ордена. Причины и результаты поражения России в Ливонской войне. Поход Ермака Тимофеевича на Сибирское ханство. Начало присоединения к России Западной Сибири.

Социальная структура российского общества. Дворянство. Служилые люди. Формирование Государева двора и «служилых городов». Торгово-ремесленное население городов. Духовенство. Начало закрепощения крестьян: Указ о «заповедных летах». Формирование вольного казачества.

Многонациональный состав населения Русского государства. Финно-угорские народы. Народы Поволжья после присоединения к России. Служилые татары. Сосуществование религий в Российском государстве. Русская православная церковь. Мусульманское духовенство.

Опричнина, дискуссия о ее причинах и характере. Опричный террор. Разгром Новгорода и Пскова. Московские казни 1570 г. Результаты и последствия опричнины. Противоречивость личности Ивана Грозного. Результаты и цена преобразований.

Россия в конце XVI в. Царь Федор Иванович. Борьба за власть в боярском окружении. Правление Бориса Годунова. Учреждение патриаршества. Тявзинский мирный договор со Швецией: восстановление позиций России в Прибалтике. Противостояние с Крымским ханством. Строительство российских крепостей и засечных черт. Продолжение закрепощения крестьянства: Указ об «урочных летах». Пресечение царской династии Рюриковичей.

Смута в России

Накануне Смуты. Династический кризис. Земский собор 1598 г. и избрание на царство Бориса Годунова. Политика Бориса Годунова в отношении боярства. Голод 1601–1603 гг. и обострение социально-экономического кризиса.

Смутное время начала XVII в. Дискуссия о его причинах. Самозванцы и самозванство. Личность Лжедмитрия I и его политика. Восстание 1606 г. и убийство самозванца.

Царь Василий Шуйский. Восстание Ивана Болотникова. Перерастание внутреннего кризиса в гражданскую войну. Лжедмитрий II. Вторжение на территорию России польско-литовских отрядов. Тушинский лагерь самозванца под Москвой. Оборона Троице-Сергиева монастыря. Выборгский договор между Россией и Швецией. Поход войска М.В. Скопина-Шуйского и Я.-П. Делагарди и распад тушинского лагеря. Открытое вступление Речи Посполитой в войну против России. Оборона Смоленска.

Свержение Василия Шуйского и переход власти к «семибоярщине». Договор об избрании на престол польского принца Владислава и вступление польско-литовского гарнизона в Москву. Подъем национально-освободительного движения. Патриарх Гермоген. Московское восстание 1611 г. и сожжение города оккупантами. Первое и второе земские ополчения. Захват Новгорода шведскими войсками. «Совет всея земли». Освобождение Москвы в 1612 г.

Окончание Смуты. Земский собор 1613 г. и его роль в укреплении государственности. Избрание на царство Михаила Федоровича Романова. Борьба с казачьими выступлениями против центральной власти. Столбовский мир со Швецией: утрата выхода к Балтийскому морю. Продолжение войны с Речью Посполитой. Поход принца Владислава на Москву. Заключение Деулинского перемирия с Речью Посполитой. Итоги и последствия Смутного времени.

Россия в XVII в.

Россия при первых Романовых. Царствование Михаила Федоровича. Восстановление экономического потенциала страны. Продолжение закрепощения крестьян. Земские соборы. Роль патриарха Филарета в управлении государством.

Царь Алексей Михайлович. Укрепление самодержавия. Ослабление роли Боярской думы в управлении государством. Развитие приказного строя. Приказ Тайных дел. Усиление воеводской власти в уездах и постепенная ликвидация земского самоуправления. Затухание деятельности Земских соборов. *Правительство Б. И. Морозова и И. Д. Милославского: итоги его деятельности. Патриарх Никон, его конфликт с царской властью. Раскол в Церкви. Протопоп Аввакум, формирование религиозной традиции старообрядчества. Царь Федор Алексеевич. Отмена местничества. Налоговая (податная) реформа.

Экономическое развитие России в XVII в. Первые мануфактуры. Ярмарки. Укрепление внутренних торговых связей и развитие хозяйственной специализации регионов Российского государства. Торговый и Новоторговый уставы. Торговля с европейскими странами и Востоком.

Социальная структура российского общества. Государев двор, служилый город, духовенство, торговые люди, посадское население, стрельцы, служилые иноземцы, казаки, крестьяне, холопы. Русская деревня в XVII в. Городские восстания середины XVII в. Соляной бунт в Москве. Псковско-Новгородское восстание. Соборное уложение 1649 г. Завершение оформления крепостного права и территория его распространения. Денежная

реформа 1654 г. Медный бунт. Побег крестьян на Дон и в Сибирь. Восстание Степана Разина.

Внешняя политика России в XVII в. Возобновление дипломатических контактов со странами Европы и Азии после Смуты. Смоленская война. Поляновский мир. Контакты с православным населением Речи Посполитой: противодействие полонизации, распространению католичества. Контакты с Запорожской Сечью. Восстание Богдана Хмельницкого. Переяславская рада. Вхождение земель Войска Запорожского в состав России. Война между Россией и Речью Посполитой 1654–1667 гг. Андрусовское перемирие. Русско-шведская война 1656–1658 гг. и ее результаты. Укрепление южных рубежей. Белгородская засечная черта. Конфликты с Османской империей. «Азовское осадное сидение». «Чигиринская война» и Бахчисарайский мирный договор. Отношения России со странами Западной Европы. Военные столкновения с маньчжурами и империей Цин (Китаем).

Освоение новых территорий. Народы России в XVII в. Эпоха Великих географических открытий и русские географические открытия. Плавание Семена Дежнева. Выход к Тихому океану. Походы Ерофея Хабарова и Василия Пояркова и исследование бассейна реки Амур. Освоение Поволжья и Сибири. Калмыцкое ханство. Ясачное налогообложение. Переселение русских на новые земли. Миссионерство и христианизация. Межэтнические отношения. Формирование многонациональной элиты.

Культурное пространство XVI–XVII вв.

Изменения в картине мира человека в XVI–XVII вв. и повседневная жизнь. Жилище и предметы быта. Семья и семейные отношения. Религия и суеверия. Проникновение элементов европейской культуры в быт высших слоев населения страны.

Архитектура. Дворцово-храмовый ансамбль Соборной площади в Москве. Шатровый стиль в архитектуре. Антонио Солари, Алевиз Фрязин, Петрок Малой. Собор Покрова на Рву. Монастырские ансамбли (Кирилло-Белозерский, Соловецкий, Ново-Иерусалимский). Крепости (Китай-город, Смоленский, Астраханский, Ростовский кремль). Федор Конь. Приказ каменных дел. Деревянное зодчество. Изобразительное искусство. Симон Ушаков. Ярославская школа иконописи. Парсунная живопись.

Летописание и начало книгопечатания. Лицевой свод. Домострой. Переписка Ивана Грозного с князем Андреем Курбским. Публицистика Смутного времени. Усиление светского начала в российской культуре. Симеон Полоцкий. Немецкая слобода как проводник европейского культурного влияния. Посадская сатира XVII в.

Развитие образования и научных знаний. Школы при Аптекарском и Посольском приказах. «Синописис» Иннокентия Гизеля – первое учебное пособие по истории.

Наш край в XVI–XVII вв.

Обобщение

8 КЛАСС

ВСЕОБЩАЯ ИСТОРИЯ. ИСТОРИЯ НОВОГО ВРЕМЕНИ. XVIII в.

Введение

Век Просвещения

Истоки европейского Просвещения. Достижения естественных наук и распространение идей рационализма. Английское Просвещение; Дж. Локк и Т. Гоббс. Секуляризация (обмирщение) сознания. Культ Разума. Франция – центр Просвещения. Философские и политические идеи Ф. М. Вольтера, Ш. Л. Монтескье, Ж. Ж. Руссо. «Энциклопедия» (Д. Дидро, Ж. Д’Аламбер). Германское Просвещение. Распространение идей Просвещения в Америке. Влияние просветителей на изменение представлений об отношениях власти и общества. «Союз королей и философов».

Государства Европы в XVIII в.

Монархии в Европе XVIII в.: абсолютные и парламентские монархии. Просвещенный абсолютизм: правители, идеи, практика. Политика в отношении сословий: старые порядки и новые веяния. Государство и Церковь. Секуляризация церковных земель. Экономическая политика власти. Меркантилизм.

Великобритания в XVIII в. Королевская власть и парламент. Тори и виги. Предпосылки промышленного переворота в Англии. Технические изобретения и создание первых машин. Появление фабрик, замена ручного труда машинным. Социальные и экономические последствия промышленного переворота. Условия труда и быта фабричных рабочих. Движения протеста. Луддизм.

Франция. Абсолютная монархия: политика сохранения старого порядка. Попытки проведения реформ. Королевская власть и сословия.

Германские государства, монархия Габсбургов, итальянские земли в XVIII в. Раздробленность Германии. Возвышение Пруссии. Фридрих II Великий. Габсбургская монархия в XVIII в. Правление Марии Терезии и Иосифа II. Реформы просвещенного абсолютизма. Итальянские государства: политическая раздробленность. Усиление власти Габсбургов над частью итальянских земель.

Государства Пиренейского полуострова. Испания: проблемы внутреннего развития, ослабление международных позиций. Реформы в правление Карла III. Попытки проведения реформ в Португалии. Управление колониальными владениями Испании и Португалии в Южной Америке. Недовольство населения колоний политикой метрополий.

Британские колонии в Северной Америке: борьба за независимость

Создание английских колоний на американской земле. Состав европейских переселенцев. Складывание местного самоуправления. Колонисты и индейцы. Южные и северные колонии: особенности экономического развития и социальных отношений. Противоречия между метрополией и колониями. «Бостонское чаепитие». Первый Континентальный конгресс (1774) и начало Войны за независимость. Первые сражения войны. Создание регулярной армии под командованием Дж. Вашингтона. Принятие Декларации независимости (1776). Перелом в войне и ее завершение. Поддержка колонистов со стороны России. Итоги Войны за независимость. Конституция (1787). «Отцы-основатели». Билль о правах (1791). Значение завоевания североамериканскими штатами независимости.

Французская революция конца XVIII в.

Причины революции. Хронологические рамки и основные этапы революции. Начало революции. Декларация прав человека и гражданина. Политические течения и деятели революции (Ж. Ж. Дантон, Ж.-П. Марат). Упразднение монархии и провозглашение республики. Вареннский кризис. Начало войн против европейских монархов. Казнь короля. Вандея. Политическая борьба в годы республики. Конвент и «революционный порядок управления». Комитет общественного спасения. М. Робеспьер. Террор. Отказ от основ «старого мира»: культ разума, борьба против церкви, новый календарь. Термидорианский переворот (27 июля 1794 г.). Учреждение Директории. Наполеон Бонапарт. Государственный переворот 18–19 брюмера (ноябрь 1799 г.). Установление режима консульства. Итоги и значение революции.

Европейская культура в XVIII в.

Развитие науки. Новая картина мира в трудах математиков, физиков, астрономов. Достижения в естественных науках и медицине. Продолжение географических открытий. Распространение образования. Литература XVIII в.: жанры, писатели, великие романы. Художественные стили: классицизм, барокко, рококо. Музыка духовная и светская. Театр: жанры, популярные авторы, произведения. Сословный характер культуры. Повседневная жизнь обитателей городов и деревень.

Международные отношения в XVIII в.

Проблемы европейского баланса сил и дипломатия. Участие России в международных отношениях в XVIII в. Северная война (1700–1721). Династические войны «за наследство». Семилетняя война (1756–1763). Разделы Речи Посполитой. Войны антифранцузских коалиций против революционной Франции. Колониальные захваты европейских держав.

Страны Востока в XVIII в.

Османская империя: от могущества к упадку. Положение населения. Попытки проведения реформ; Селим III. Индия. Ослабление империи Великих Моголов. Борьба европейцев за владения в Индии. Утверждение британского владычества. Китай. Империя Цин в XVIII в.: власть маньчжурских императоров, система управления страной. Внешняя политика империи Цин; отношения с Россией. «Закрытие» Китая для иностранцев. Япония в XVIII в. Сегуны и дайме. Положение сословий. Культура стран Востока в XVIII в.

Обобщение

Историческое и культурное наследие XVIII в.

ИСТОРИЯ РОССИИ. РОССИЯ В КОНЦЕ XVII – XVIII в.: ОТ ЦАРСТВА К ИМПЕРИИ

Введение

Россия в эпоху преобразований Петра I

Причины и предпосылки преобразований. Россия и Европа в конце XVII в. Модернизация как жизненно важная национальная задача. Начало царствования Петра I, борьба за власть. Правление царевны Софьи. Стрелецкие бунты. Хованщина. Первые шаги на пути преобразований. Азовские походы. Великое посольство и его значение. Сподвижники Петра I.

Экономическая политика. Строительство заводов и мануфактур. Создание базы металлургической индустрии на Урале. Оружейные заводы и корабельные верфи. Роль государства в создании промышленности. Преобладание крепостного и подневольного труда. Принципы меркантилизма и протекционизма. Таможенный тариф 1724 г. Введение подушной подати.

Социальная политика. Консолидация дворянского сословия, повышение его роли в управлении страной. Указ о единонаследии и Табель о рангах. Противоречия в политике по отношению к купечеству и городским сословиям: расширение их прав в местном управлении и усиление налогового гнета. Положение крестьян. Переписи населения (ревизии).

Реформы управления. Реформы местного управления (бурмистры и Ратуша), городская и областная (губернская) реформы. Сенат, коллегии,

органы надзора и суда. Усиление централизации и бюрократизации управления. Генеральный регламент. Санкт-Петербург – новая столица.

Первые гвардейские полки. Создание регулярной армии, военного флота. Рекрутские наборы.

Церковная реформа. Упразднение патриаршества, учреждение Синода. Положение инославных конфессий.

Оппозиция реформам Петра I. Социальные движения в первой четверти XVIII в. Восстания в Астрахани, Башкирии, на Дону. Дело царевича Алексея.

Внешняя политика. Северная война. Причины и цели войны. Неудачи в начале войны и их преодоление. Битва при д. Лесной и победа под Полтавой. Прутский поход. Борьба за гегемонию на Балтике. Сражения у м. Гангут и о. Гренгам. Ништадтский мир и его последствия. Закрепление России на берегах Балтики. Провозглашение России империей. Каспийский поход Петра I.

Преобразования Петра I в области культуры. Доминирование светского начала в культурной политике. Влияние культуры стран зарубежной Европы. Привлечение иностранных специалистов. Введение нового летоисчисления, гражданского шрифта и гражданской печати. Первая газета «Ведомости». Создание сети школ и специальных учебных заведений. Развитие науки. Открытие Академии наук в Петербурге. Кунсткамера. Светская живопись, портрет петровской эпохи. Скульптура и архитектура. Памятники раннего барокко.

Повседневная жизнь и быт правящей элиты и основной массы населения. Перемены в образе жизни российского дворянства. «Юности честное зерцало». Новые формы общения в дворянской среде. Ассамблеи, балы, светские государственные праздники. Европейский стиль в одежде, развлечениях, питании. Изменения в положении женщин.

Итоги, последствия и значение петровских преобразований. Образ Петра I в русской культуре.

Россия после Петра I. Дворцовые перевороты

Причины нестабильности политического строя. Дворцовые перевороты. Фаворитизм. Создание Верховного тайного совета. Крушение политической карьеры А. Д. Меншикова. Кондиции «верховников» и приход к власти Анны Иоанновны. Кабинет министров. Роль Э. Бирона, А. И. Остермана, А. П. Волынского, Б. Х. Миниха в управлении и политической жизни страны.

Укрепление границ империи на восточной и юго-восточной окраинах. Переход Младшего жуза под суверенитет Российской империи. Война с Османской империей.

Россия при Елизавете Петровне. Экономическая и финансовая политика. Деятельность П. И. Шувалова. Создание Дворянского и Купеческого банков. Усиление роли косвенных налогов. Ликвидация внутренних таможен. Распространение монополий в промышленности и внешней торговле. Основание Московского университета. М. В. Ломоносов и И. И. Шувалов. Россия в международных конфликтах 1740–1750-х гг. Участие в Семилетней войне.

Петр III. Манифест о вольности дворянства. Причины переворота 28 июня 1762 г.

Россия в 1760–1790-х гг.

Правление Екатерины II и Павла I

Внутренняя политика Екатерины II. Личность императрицы. Идеи Просвещения. «Просвещенный абсолютизм», его особенности в России. Секуляризация церковных земель. Деятельность Уложенной комиссии. Экономическая и финансовая политика правительства. Начало выпуска ассигнаций. Отмена монополий, умеренность таможенной политики. Вольное экономическое общество. Губернская реформа. Жалованные грамоты дворянству и городам. Положение сословий. Дворянство – «первенствующее сословие» империи. Привлечение представителей сословий к местному управлению. Создание дворянских обществ в губерниях и уездах. Расширение привилегий гильдейского купечества в налоговой сфере и городском управлении.

Национальная политика и народы России в XVIII в. Унификация управления на окраинах империи. Ликвидация гетманства на Левобережной Украине и Войска Запорожского. Формирование Кубанского казачества. Активизация деятельности по привлечению иностранцев в Россию. Расселение колонистов в Новороссии, Поволжье, других регионах. Укрепление веротерпимости по отношению к неправославным и нехристианским конфессиям. Политика по отношению к исламу. Башкирские восстания. Формирование черты оседлости.

Экономическое развитие России во второй половине XVIII в. Крестьяне: крепостные, государственные, монастырские. Условия жизни крепостной деревни. Права помещика по отношению к своим крепостным. Барщинное и оброчное хозяйство. Дворовые люди. Роль крепостного строя в экономике страны.

Промышленность в городе и деревне. Роль государства, купечества, помещиков в развитии промышленности. Крепостной и вольнонаемный труд. Привлечение крепостных оброчных крестьян к работе на мануфактурах. Развитие крестьянских промыслов. Рост текстильной промышленности:

распространение производства хлопчатобумажных тканей. Начало известных предпринимательских династий: Морозовы, Рябушинские, Гарелины, Прохоровы, Демидовы и др.

Внутренняя и внешняя торговля. Торговые пути внутри страны. Водно-транспортные системы: Вышневолоцкая, Тихвинская, Мариинская и др. Ярмарки и их роль во внутренней торговле. Макарьевская, Ирбитская, Свенская, Коренная ярмарки. Ярмарки Малороссии. Партнеры России во внешней торговле в Европе и в мире. Обеспечение активного внешнеторгового баланса.

Обострение социальных противоречий. Чумной бунт в Москве. Восстание под предводительством Емельяна Пугачева. Антидворянский и антикрепостнический характер движения. Роль казачества, народов Урала и Поволжья в восстании. Влияние восстания на внутреннюю политику и развитие общественной мысли.

Внешняя политика России второй половины XVIII в., ее основные задачи. Н. И. Панин и А. А. Безбородко. Борьба России за выход к Черному морю. Войны с Османской империей. П. А. Румянцев, А. В. Суворов, Ф. Ф. Ушаков, победы российских войск под их руководством. Присоединение Крыма и Северного Причерноморья. Организация управления Новороссией. Строительство новых городов и портов. Основание Пятигорска, Севастополя, Одессы, Херсона. Г. А. Потемкин. Путешествие Екатерины II на юг в 1787 г.

Участие России в разделах Речи Посполитой. Политика России в Польше до начала 1770-х гг.: стремление к усилению российского влияния в условиях сохранения польского государства. Участие России в разделах Польши вместе с империей Габсбургов и Пруссией. Первый, второй и третий разделы. Борьба поляков за национальную независимость. Восстание под предводительством Т. Костюшко.

Россия при Павле I. Личность Павла I и ее влияние на политику страны. Основные принципы внутренней политики. Ограничение дворянских привилегий. Укрепление абсолютизма через отказ от принципов «просвещенного абсолютизма» и усиление бюрократического и полицейского характера государства и личной власти императора. Акт о престолонаследии и Манифест о «трехдневной барщине». Политика по отношению к дворянству, взаимоотношения со столичной знатью. Меры в области внешней политики. Причины дворцового переворота 11 марта 1801 г.

Участие России в борьбе с революционной Францией. Итальянский и Швейцарский походы А. В. Суворова. Действия эскадры Ф. Ф. Ушакова в Средиземном море.

Культурное пространство Российской империи в XVIII в.

Идеи Просвещения в российской общественной мысли, публицистике и литературе. Литература народов России в XVIII в. Первые журналы. Общественные идеи в произведениях А. П. Сумарокова, Г. Р. Державина, Д. И. Фонвизина. Н. И. Новиков, материалы о положении крепостных крестьян в его журналах. А. Н. Радищев и его «Путешествие из Петербурга в Москву».

Русская культура и культура народов России в XVIII в. Развитие новой светской культуры после преобразований Петра I. Укрепление взаимосвязей с культурой стран зарубежной Европы. Масонство в России. Распространение в России основных стилей и жанров европейской художественной культуры (барокко, классицизм, рококо). Вклад в развитие русской культуры ученых, художников, мастеров, прибывших из-за рубежа. Усиление внимания к жизни и культуре русского народа и историческому прошлому России к концу столетия.

Культура и быт российских сословий. Дворянство: жизнь и быт дворянской усадьбы. Духовенство. Купечество. Крестьянство.

Российская наука в XVIII в. Академия наук в Петербурге. Изучение страны – главная задача российской науки. Географические экспедиции. Вторая Камчатская экспедиция. Освоение Аляски и Северо-Западного побережья Америки. Российско-американская компания. Исследования в области отечественной истории. Изучение русской словесности и развитие русского литературного языка. Российская академия. Е. Р. Дашкова. М. В. Ломоносов и его роль в становлении российской науки и образования.

Образование в России в XVIII в. Основные педагогические идеи. Воспитание «новой породы» людей. Основание воспитательных домов в Санкт-Петербурге и Москве, Института благородных девиц в Смольном монастыре. Сословные учебные заведения для юношества из дворянства. Московский университет – первый российский университет.

Русская архитектура XVIII в. Строительство Петербурга, формирование его городского плана. Регулярный характер застройки Петербурга и других городов. Барокко в архитектуре Москвы и Петербурга. Переход к классицизму, создание архитектурных ансамблей в стиле классицизма в обеих столицах. В. И. Баженов, М. Ф. Казаков, Ф. Ф. Растрелли.

Изобразительное искусство в России, его выдающиеся мастера и произведения. Академия художеств в Петербурге. Расцвет жанра парадного портрета в середине XVIII в. Новые веяния в изобразительном искусстве в конце столетия.

Наш край в XVIII в.

Обобщение

9 КЛАСС

ВСЕОБЩАЯ ИСТОРИЯ. ИСТОРИЯ НОВОГО ВРЕМЕНИ. XIX – НАЧАЛО XX в.

Введение

Европа в начале XIX в.

Провозглашение империи Наполеона I во Франции. Реформы. Законодательство. Наполеоновские войны. Антинаполеоновские коалиции. Политика Наполеона в завоеванных странах. Отношение населения к завоевателям: сопротивление, сотрудничество. Поход армии Наполеона в Россию и крушение Французской империи. Венский конгресс: цели, главные участники, решения. Создание Священного союза.

Развитие индустриального общества в первой половине XIX в.: экономика, социальные отношения, политические процессы

Промышленный переворот, его особенности в странах Европы и США. Изменения в социальной структуре общества. Распространение социалистических идей; социалисты-утописты. Выступления рабочих. Социальные и национальные движения в странах Европы. Оформление консервативных, либеральных, радикальных политических течений и партий.

Политическое развитие европейских стран в 1815–1840-е гг.

Франция: Реставрация, Июльская монархия, Вторая республика. Великобритания: борьба за парламентскую реформу; чартизм. Нарастание освободительных движений. Освобождение Греции. Европейские революции 1830 г. и 1848–1849 гг. Возникновение и распространение марксизма.

Страны Европы и Северной Америки в середине XIX – начале XX в.

Великобритания в Викторианскую эпоху. «Мастерская мира». Рабочее движение. Политические и социальные реформы. Британская колониальная империя; доминионы.

Франция. Империя Наполеона III: внутренняя и внешняя политика. Активизация колониальной экспансии. Франко-германская война 1870–1871 гг. Парижская коммуна.

Италия. Подъем борьбы за независимость итальянских земель. К. Кавур, Дж. Гарибальди. Образование единого государства. Король Виктор Эммануил II.

Германия. Движение за объединение германских государств. О. Бисмарк. Северогерманский союз. Провозглашение Германской империи. Социальная политика. Включение империи в систему внешнеполитических союзов и колониальные захваты.

Страны Центральной и Юго-Восточной Европы во второй половине XIX – начале XX в. Габсбургская империя: экономическое и политическое развитие, положение народов, национальные движения. Провозглашение дуалистической Австро-Венгерской монархии (1867). Югославянские народы: борьба за освобождение от османского господства. Русско-турецкая война 1877–1878 гг., ее итоги.

Соединенные Штаты Америки. Север и Юг: экономика, социальные отношения, политическая жизнь. Проблема рабства; аболиционизм. Гражданская война (1861–1865): причины, участники, итоги. А. Линкольн. Восстановление Юга. Промышленный рост в конце XIX в.

Экономическое и социально-политическое развитие стран Европы и США в конце XIX – начале XX в.

Завершение промышленного переворота. Вторая промышленная революция. Индустриализация. Монополистический капитализм. Технический прогресс в промышленности и сельском хозяйстве. Развитие транспорта и средств связи. Миграция из Старого в Новый Свет. Положение основных социальных групп. Рабочее движение и профсоюзы. Образование социалистических партий.

Страны Латинской Америки в XIX – начале XX в.

Политика метрополий в латиноамериканских владениях. Колониальное общество. Освободительная борьба: задачи, участники, формы выступлений. Ф. Д. Туссен-Лувертюр, С. Боливар. Провозглашение независимых государств. Влияние США на страны Латинской Америки. Традиционные отношения; латифундизм. Проблемы модернизации. Мексиканская революция 1910–1917 гг.: участники, итоги, значение.

Страны Азии в XIX – начале XX в.

Япония. Внутренняя и внешняя политика сегуната Токугава. «Открытие Японии». Реставрация Мэйдзи. Введение конституции. Модернизация в экономике и социальных отношениях. Переход к политике завоеваний.

Китай. Империя Цин. «Опиумные войны». Восстание тайпинов. «Открытие» Китая. Политика «самоусиления». Восстание «ихэтуаней». Революция 1911–1913 гг. Сунь Ятсен.

Османская империя. Традиционные устои и попытки проведения реформ. Политика Танзимата. Принятие конституции. Младотурецкая революция 1908–1909 гг.

Революция 1905–1911 г. в Иране.

Индия. Колониальный режим. Индийское национальное движение. Восстание сипаев (1857–1859). Объявление Индии владением британской

короны. Политическое развитие Индии во второй половине XIX в. Создание Индийского национального конгресса. Б. Тилак, М.К. Ганди.

Народы Африки в XIX – начале XX в.

Завершение колониального раздела мира. Колониальные порядки и традиционные общественные отношения в странах Африки. Выступления против колонизаторов. Англо-бурская война.

Развитие культуры в XIX – начале XX в.

Научные открытия и технические изобретения в XIX – начале XX в. Революция в физике. Достижения естествознания и медицины. Развитие философии, психологии и социологии. Распространение образования. Технический прогресс и изменения в условиях труда и повседневной жизни людей. Художественная культура XIX – начала XX в. Эволюция стилей в литературе, живописи: классицизм, романтизм, реализм. Импрессионизм. Модернизм. Смена стилей в архитектуре. Музыкальное и театральное искусство. Рождение кинематографа. Деятели культуры: жизнь и творчество.

Международные отношения в XIX – начале XX в.

Венская система международных отношений. Внешнеполитические интересы великих держав и политика союзов в Европе. Восточный вопрос. Колониальные захваты и колониальные империи. Старые и новые лидеры индустриального мира. Активизация борьбы за передел мира. Формирование военно-политических блоков великих держав. Первая Гаагская мирная конференция (1899). Международные конфликты и войны в конце XIX – начале XX в. (испано-американская война, русско-японская война, боснийский кризис). Балканские войны.

Обобщение (1 ч). Историческое и культурное наследие XIX в.

ИСТОРИЯ РОССИИ. РОССИЙСКАЯ ИМПЕРИЯ В XIX – НАЧАЛЕ XX В.

Введение

Александровская эпоха: государственный либерализм

Проекты либеральных реформ Александра I. Внешние и внутренние факторы. Негласный комитет. Реформы государственного управления. М. М. Сперанский.

Внешняя политика России. Война России с Францией 1805–1807 гг. Тильзитский мир. Война со Швецией 1808–1809 г. и присоединение Финляндии. Война с Турцией и Бухарестский мир 1812 г. Отечественная война 1812 г. – важнейшее событие российской и мировой истории XIX в. Венский конгресс и его решения. Священный союз. Возрастающая роль России в европейской политике после победы над Наполеоном и Венского конгресса.

Либеральные и охранительные тенденции во внутренней политике. Польская конституция 1815 г. Военные поселения. Дворянская оппозиция самодержавию. Тайные организации: Союз спасения, Союз благоденствия, Северное и Южное общества. Восстание декабристов 14 декабря 1825 г.

Николаевское самодержавие: государственный консерватизм

Реформаторские и консервативные тенденции в политике Николая I. Экономическая политика в условиях политического консерватизма. Государственная регламентация общественной жизни: централизация управления, политическая полиция, кодификация законов, цензура, попечительство об образовании. Крестьянский вопрос. Реформа государственных крестьян П. Д. Киселева 1837–1841 гг. Официальная идеология: «православие, самодержавие, народность». Формирование профессиональной бюрократии.

Расширение империи: русско-иранская и русско-турецкая войны. Россия и Западная Европа: особенности взаимного восприятия. «Священный союз». Россия и революции в Европе. Восточный вопрос. Распад Венской системы. Крымская война. Героическая оборона Севастополя. Парижский мир 1856 г.

Сословная структура российского общества. Крепостное хозяйство. Помещик и крестьянин, конфликты и сотрудничество. Промышленный переворот и его особенности в России. Начало железнодорожного строительства. Москва и Петербург: спор двух столиц. Города как административные, торговые и промышленные центры. Городское самоуправление.

Общественная жизнь в 1830–1850-е гг. Роль литературы, печати, университетов в формировании независимого общественного мнения. Общественная мысль: официальная идеология, славянофилы и западники, зарождение социалистической мысли. Складывание теории русского социализма. А. И. Герцен. Влияние немецкой философии и французского социализма на русскую общественную мысль. Россия и Европа как центральный пункт общественных дебатов.

Культурное пространство империи в первой половине XIX в.

Национальные корни отечественной культуры и западные влияния. Государственная политика в области культуры. Основные стили в художественной культуре: романтизм, классицизм, реализм. Ампи́р как стиль империи. Культ гражданственности. Золотой век русской литературы. Формирование русской музыкальной школы. Театр, живопись, архитектура. Развитие науки и техники. Географические экспедиции. Открытие Антарктиды. Деятельность Русского географического общества. Школы и университеты. Народная культура. Культура повседневности: обретение

комфорта. Жизнь в городе и в усадьбе. Российская культура как часть европейской культуры.

Народы России в первой половине XIX в.

Многообразие культур и религий Российской империи. Православная церковь и основные конфессии (католичество, протестантство, ислам, иудаизм, буддизм). Конфликты и сотрудничество между народами. Особенности административного управления на окраинах империи. Царство Польское. Польское восстание 1830–1831 гг. Присоединение Грузии и Закавказья. Кавказская война. Движение Шамиля.

Социальная и правовая модернизация страны при Александре II

Реформы 1860–1870-х гг. – движение к правовому государству и гражданскому обществу. Крестьянская реформа 1861 г. и ее последствия. Крестьянская община. Земская и городская реформы. Становление общественного самоуправления. Судебная реформа и развитие правового сознания. Военные реформы. Утверждение начал всеобщности в правовом строе страны. Конституционный вопрос.

Многовекторность внешней политики империи. Завершение Кавказской войны. Присоединение Средней Азии. Россия и Балканы. Русско-турецкая война 1877–1878 гг. Россия на Дальнем Востоке.

Россия в 1880–1890-х гг.

«Народное самодержавие» Александра III. Идеология самобытного развития России. Государственный национализм. Реформы и «контрреформы». Политика консервативной стабилизации. Ограничение общественной самодеятельности. Местное самоуправление и самодержавие. Независимость суда. Права университетов и власть попечителей. Печать и цензура. Экономическая модернизация через государственное вмешательство в экономику. Форсированное развитие промышленности. Финансовая политика. Консервация аграрных отношений.

Пространство империи. Основные сферы и направления внешнеполитических интересов. Упрочение статуса великой державы. Освоение государственной территории.

Сельское хозяйство и промышленность. Пореформенная деревня: традиции и новации. Общинное землевладение и крестьянское хозяйство. Взаимозависимость помещичьего и крестьянского хозяйств. Помещичье «оскудение». Социальные типы крестьян и помещиков. Дворяне-предприниматели.

Индустриализация и урбанизация. Железные дороги и их роль в экономической и социальной модернизации. Миграции сельского населения

в города. Рабочий вопрос и его особенности в России. Государственные, общественные и частнопредпринимательские способы его решения.

Культурное пространство империи во второй половине XIX в.

Культура и быт народов России во второй половине XIX в. Развитие городской культуры. Технический прогресс и перемены в повседневной жизни. Развитие транспорта, связи. Рост образования и распространение грамотности. Появление массовой печати. Роль печатного слова в формировании общественного мнения. Народная, элитарная и массовая культура. Российская культура XIX в. как часть мировой культуры. Становление национальной научной школы и ее вклад в мировое научное знание. Достижения российской науки. Общественная значимость художественной культуры. Литература, живопись, музыка, театр. Архитектура и градостроительство.

Этнокультурный облик империи

Основные регионы и народы Российской империи и их роль в жизни страны. Правовое положение различных этносов и конфессий. Процессы национального и религиозного возрождения у народов Российской империи. Национальные движения народов России. Взаимодействие национальных культур и народов. Национальная политика самодержавия. Укрепление автономии Финляндии. Польское восстание 1863 г. Прибалтика. Еврейский вопрос. Поволжье. Северный Кавказ и Закавказье. Север, Сибирь, Дальний Восток. Средняя Азия. Миссии Русской православной церкви и ее знаменитые миссионеры.

Формирование гражданского общества и основные направления общественных движений

Общественная жизнь в 1860–1890-х гг. Рост общественной самодеятельности. Расширение публичной сферы (общественное самоуправление, печать, образование, суд). Феномен интеллигенции. Общественные организации. Благотворительность. Студенческое движение. Рабочее движение. Женское движение.

Идейные течения и общественное движение. Влияние позитивизма, дарвинизма, марксизма и других направлений европейской общественной мысли. Консервативная мысль. Национализм. Либерализм и его особенности в России. Русский социализм. Русский анархизм. Формы политической оппозиции: земское движение, революционное подполье и эмиграция. Народничество и его эволюция. Народнические кружки: идеология и практика. Большое общество пропаганды. «Хождение в народ». «Земля и воля» и ее раскол. «Черный передел» и «Народная воля». Политический терроризм. Распространение марксизма и формирование социал-демократии.

Группа «Освобождение труда». «Союз борьбы за освобождение рабочего класса». I съезд РСДРП.

Россия на пороге XX в.

На пороге нового века: динамика и противоречия развития. Экономический рост. Промышленное развитие. Новая география экономики. Урбанизация и облик городов. Отечественный и иностранный капитал, его роль в индустриализации страны. Россия – мировой экспортер хлеба. Аграрный вопрос. Демография, социальная стратификация. Разложение сословных структур. Формирование новых социальных страт. Буржуазия. Рабочие: социальная характеристика и борьба за права. Средние городские слои. Типы сельского землевладения и хозяйства. Помещики и крестьяне. Положение женщины в обществе. Церковь в условиях кризиса имперской идеологии. Распространение светской этики и культуры.

Имперский центр и регионы. Национальная политика, этнические элиты и национально-культурные движения.

Россия в системе международных отношений. Политика на Дальнем Востоке. Русско-японская война 1904–1905 гг. Оборона Порт-Артура. Цусимское сражение.

Первая российская революция 1905–1907 гг. Начало парламентаризма в России. Николай II и его окружение. Деятельность В. К. Плеве на посту министра внутренних дел. Оппозиционное либеральное движение. «Союз освобождения». Банкетная кампания.

Предпосылки Первой российской революции. Формы социальных протестов. Деятельность профессиональных революционеров. Политический терроризм.

«Кровавое воскресенье» 9 января 1905 г. Выступления рабочих, крестьян, средних городских слоев, солдат и матросов. Всероссийская октябрьская политическая стачка. Манифест 17 октября 1905 г. Формирование многопартийной системы. Политические партии, массовые движения и их лидеры. Неонароднические партии и организации (социалисты-революционеры). Социал-демократия: большевики и меньшевики. Либеральные партии (кадеты, октябристы). Национальные партии. Правомонархические партии в борьбе с революцией. Советы и профсоюзы. Декабрьское 1905 г. вооруженное восстание в Москве. Особенности революционных выступлений в 1906–1907 гг.

Избирательный закон 11 декабря 1905 г. Избирательная кампания в I Государственную думу. Основные государственные законы 23 апреля 1906 г. Деятельность I и II Государственной думы: итоги и уроки.

Общество и власть после революции. Уроки революции: политическая стабилизация и социальные преобразования. П. А. Столыпин: программа системных реформ, масштаб и результаты. Незавершенность преобразований и нарастание социальных противоречий. III и IV Государственная дума. Идеино-политический спектр. Общественный и социальный подъем.

Обострение международной обстановки. Блоковая система и участие в ней России. Россия в преддверии мировой катастрофы.

Серебряный век российской культуры. Новые явления в художественной литературе и искусстве. Мировоззренческие ценности и стиль жизни. Литература начала XX в. Живопись. «Мир искусства». Архитектура. Скульптура. Драматический театр: традиции и новаторство. Музыка. «Русские сезоны» в Париже. Зарождение российского кинематографа.

Развитие народного просвещения: попытка преодоления разрыва между образованным обществом и народом. Открытия российских ученых. Достижения гуманитарных наук. Формирование русской философской школы. Вклад России начала XX в. в мировую культуру.

Наш край в XIX – начале XX в.

Обобщение.

ВВЕДЕНИЕ В НОВЕЙШУЮ ИСТОРИЮ РОССИИ

Введение

Преемственность всех этапов отечественной истории. Период Новейшей истории страны (с 1914 г. по настоящее время). Важнейшие события, процессы XX — начала XXI в.

Российская революция 1917-1922 гг.

Российская империя накануне Февральской революции 1917 г.: общенациональный кризис.

Февральское восстание в Петрограде. Отречение Николая II. Падение монархии. Временное правительство и Советы, их руководители. Демократизация жизни страны. Тяготы войны и обострение внутривластного кризиса. Угроза территориального распада страны.

Цели и лозунги большевиков. В. И. Ленин как политический деятель. Вооружённое восстание в Петрограде 25 октября (7 ноября) 1917 г. Свержение Временного правительства и взятие власти большевиками. Советское правительство (Совет народных комиссаров) и первые преобразования большевиков. Образование РККА. Советская национальная политика. Образование РСФСР как добровольного союза народов России.

Гражданская война как национальная трагедия. Военная интервенция. Политика белых правительств А. В. Колчака, А. И. Деникина и П. Н. Врангеля.

Переход страны к мирной жизни. Образование СССР.

Революционные события в России глазами соотечественников и мира. Русское зарубежье.

Влияние революционных событий на общемировые процессы XX в., историю народов России.

Великая Отечественная война (1941—1945 гг.)

План «Барбаросса» и цели гитлеровской Германии в войне с СССР. Нападение на СССР 22 июня 1941 г. Причины отступления Красной Армии в первые месяцы войны. «Всё для фронта! Все для победы!»: мобилизация сил на отпор врагу и перестройка экономики на военный лад.

Битва за Москву. Парад 7 ноября 1941 г. на Красной площади. Срыв германских планов молниеносной войны.

Блокада Ленинграда. Дорога жизни. Значение героического сопротивления Ленинграда.

Гитлеровский план «Ост». Преступления нацистов и их пособников на территории СССР. Разграбление и уничтожение культурных ценностей. Холокост. Гитлеровские лагеря уничтожения (лагеря смерти).

Коренной перелом в ходе Великой Отечественной войны. Сталинградская битва. Битва на Курской дуге.

Прорыв и снятие блокады Ленинграда. Битва за Днепр.

Массовый героизм советских людей, представителей всех народов СССР, на фронте и в тылу. Организация борьбы в тылу врага: партизанское движение и подпольщики. Юные герои фронта и тыла. Патриотическое служение представителей религиозных конфессий. Вклад деятелей культуры, учёных и конструкторов в общенародную борьбу с врагом.

Освобождение оккупированной территории СССР. Белорусская наступательная операция (операция «Багратион») Красной Армии.

СССР и союзники. Ленд-лиз. Высадка союзников в Нормандии и открытие Второго фронта. Освободительная миссия Красной Армии в Европе. Битва за Берлин. Безоговорочная капитуляция Германии и окончание Великой Отечественной войны.

Разгром милитаристской Японии. 3 сентября — окончание Второй мировой войны.

Источники Победы советского народа. Выдающиеся полководцы Великой Отечественной войны. Решающая роль СССР в победе антигитлеровской коалиции. Людские и материальные потери СССР.

Всемирно-историческое значение Победы СССР в Великой Отечественной войне

Окончание Второй мировой войны. Осуждение главных военных преступников и их пособников (Нюрнбергский, Токийский и Хабаровский процессы).

Попытки искажения истории Второй мировой войны и роли советского народа в победе над гитлеровской Германией и её союзниками. Конституция РФ о защите исторической правды.

Города-герои. Дни воинской славы и памятные даты в России. Указы Президента Российской Федерации об утверждении почётных званий «Города воинской славы», «Города трудовой доблести», а также других мерах, направленных на увековечивание памяти о Великой Победе.

9 мая 1945 г. — День Победы советского народа в Великой Отечественной войне 1941–1945 гг. Парад на Красной площади и праздничные шествия в честь Дня Победы. Акции «Георгиевская ленточка» и «Бескозырка», марш «Бессмертный полк» в России и за рубежом. Ответственность за искажение истории Второй мировой войны.

Распад СССР. Становление новой России (1992—1999 гг.)

Нарастание кризисных явлений в СССР. М.С. Горбачёв. Межнациональные конфликты. «Парад суверенитетов». Принятие Декларации о государственном суверенитете РСФСР.

Референдум о сохранении СССР и введении поста Президента РСФСР. Избрание Б.Н. Ельцина Президентом РСФСР.

Объявление государственной независимости союзными республиками. Юридическое оформление распада СССР и создание Содружества Независимых Государств (Беловежское соглашение). Россия как преемник СССР на международной арене.

Распад СССР и его последствия для России и мира.

Становление Российской Федерации как суверенного государства (1991—1993 гг.). Референдум по проекту Конституции России. Принятие Конституции Российской Федерации 1993 г. и её значение.

Сложные 1990-е гг. Трудности и просчёты экономических преобразований в стране. Совершенствование новой российской государственности. Угроза государственному единству.

Россия на постсоветском пространстве. СНГ и Союзное государство. Значение сохранения Россией статуса ядерной державы.

Добровольная отставка Б. Н. Ельцина.

Возрождение страны с 2000-х гг.

Российская Федерация в начале XXI века: на пути восстановления и укрепления страны. Вступление в должность Президента РФ В. В. Путина. Восстановление единого правового пространства страны. Экономическая интеграция на постсоветском пространстве. Борьба с терроризмом. Укрепление Вооружённых Сил РФ. Приоритетные национальные проекты.

Восстановление лидирующих позиций России в международных отношениях. Отношения с США и Евросоюзом.

Воссоединение Крыма с Россией. Крым в составе Российского государства в XX. Крым в 1991—2014 г. Государственный переворот в Киеве в феврале 2014 г. Декларация о независимости Автономной Республики Крым и города Севастополя (11 марта 2014 г.). Подписание Договора между Российской Федерацией и Республикой Крым о принятии в Российскую Федерацию Республики Крым и образовании в составе РФ новых субъектов. Федеральный конституционный закон от 21 марта 2014 г. о принятии в Российскую Федерацию Республики Крым и образовании в составе Российской Федерации новых субъектов - Республики Крым и города федерального значения Севастополя.

Воссоединение Крыма с Россией, его значение и международные последствия.

Российская Федерация на современном этапе. «Человеческий капитал», «Комфортная среда для жизни», «Экономический рост» — основные направления национальных проектов 2019—2024 гг. Разработка семейной политики. Пропаганда спорта и здорового образа жизни. Россия в борьбе с коронавирусной пандемией. Реализация крупных экономических проектов (строительство Крымского моста, трубопроводов «Сила Сибири», «Северный поток» и др.). Поддержка одарённых детей в России (образовательный центр «Сириус» и др.).

Общероссийское голосование по поправкам к Конституции России (2020 г.).

Признание Россией ДНР и ЛНР (2022 г.)

Значение исторических традиций и культурного наследия для современной России. Воссоздание Российского исторического общества (РИО) и Российского военно-исторического общества (РВИО). Исторические парки «Россия — Моя история». Военно-патриотический парк культуры и отдыха Вооружённых Сил Российской Федерации «Патриот». Мемориальный парк Победы на Поклонной горе и Ржевский мемориал Советскому Солдату. Всероссийский проект «Без срока давности». Новые информационные ресурсы о Великой Победе.

Итоговое повторение

История родного края в годы революций и Гражданской войны.

Наши земляки — герои Великой Отечественной войны (1941—1945 гг.).

Наш регион в конце XX — начале XXI вв.

Трудовые достижения родного края.

ПЛАНИРУЕМЫЕ РЕЗУЛЬТАТЫ

Изучение истории в 5 классе направлено на достижение обучающимися личностных, метапредметных и предметных результатов освоения учебного предмета.

ЛИЧНОСТНЫЕ РЕЗУЛЬТАТЫ

К важнейшим **личностным результатам** изучения истории в основной общеобразовательной школе в соответствии с требованиями ФГОС ООО (2021) относятся следующие убеждения и качества:

в сфере патриотического воспитания: осознание российской гражданской идентичности в поликультурном и многоконфессиональном обществе, проявление интереса к познанию родного языка, истории, культуры Российской Федерации, своего края, народов России; ценностное отношение к достижениям своей Родины – России, к науке, искусству, спорту, технологиям, боевым подвигам и трудовым достижениям народа; уважение к символам России, государственным праздникам, историческому и природному наследию и памятникам, традициям разных народов, проживающих в родной стране;

в сфере гражданского воспитания: осмысление исторической традиции и примеров гражданского служения Отечеству; готовность к выполнению обязанностей гражданина и реализации его прав; уважение прав, свобод и законных интересов других людей; активное участие в жизни семьи, образовательной организации, местного сообщества, родного края, страны; неприятие любых форм экстремизма, дискриминации; неприятие действий, наносящих ущерб социальной и природной среде;

в духовно-нравственной сфере: представление о традиционных духовно-нравственных ценностях народов России; ориентация на моральные ценности и нормы современного российского общества в ситуациях нравственного выбора; готовность оценивать свое поведение и поступки, а также поведение и поступки других людей с позиции нравственных и правовых норм с учетом осознания последствий поступков; активное неприятие асоциальных поступков;

в понимании ценности научного познания: осмысление значения истории как знания о развитии человека и общества, о социальном, культурном и нравственном опыте предшествующих поколений; овладение навыками познания и оценки событий прошлого с позиций историзма; формирование и сохранение интереса к истории как важной составляющей современного общественного сознания;

в сфере эстетического воспитания: представление о культурном многообразии своей страны и мира; осознание важности культуры как

воплощения ценностей общества и средства коммуникации; понимание ценности отечественного и мирового искусства, роли этнических культурных традиций и народного творчества; уважение к культуре своего и других народов;

в формировании ценностного отношения к жизни и здоровью: осознание ценности жизни и необходимости ее сохранения (в том числе – на основе примеров из истории); представление об идеалах гармоничного физического и духовного развития человека в исторических обществах (в античном мире, эпоху Возрождения) и в современную эпоху;

в сфере трудового воспитания: понимание на основе знания истории значения трудовой деятельности людей как источника развития человека и общества; представление о разнообразии существовавших в прошлом и современных профессий; уважение к труду и результатам трудовой деятельности человека; определение сферы профессионально-ориентированных интересов, построение индивидуальной траектории образования и жизненных планов;

в сфере экологического воспитания: осмысление исторического опыта взаимодействия людей с природной средой; осознание глобального характера экологических проблем современного мира и необходимости защиты окружающей среды; активное неприятие действий, приносящих вред окружающей среде; готовность к участию в практической деятельности экологической направленности.

в сфере адаптации к меняющимся условиям социальной и природной среды: представления об изменениях природной и социальной среды в истории, об опыте адаптации людей к новым жизненным условиям, о значении совместной деятельности для конструктивного ответа на природные и социальные вызовы.

МЕТАПРЕДМЕТНЫЕ РЕЗУЛЬТАТЫ

Метапредметные результаты изучения истории в основной школе выражаются в следующих качествах и действиях.

В сфере универсальных учебных познавательных действий:

владение базовыми логическими действиями: систематизировать и обобщать исторические факты (в форме таблиц, схем); выявлять характерные признаки исторических явлений; раскрывать причинно-следственные связи событий; сравнивать события, ситуации, выявляя общие черты и различия; формулировать и обосновывать выводы;

владение базовыми исследовательскими действиями: определять познавательную задачу; намечать путь ее решения и осуществлять подбор исторического материала, объекта; систематизировать и анализировать

исторические факты, осуществлять реконструкцию исторических событий; соотносить полученный результат с имеющимся знанием; определять новизну и обоснованность полученного результата; представлять результаты своей деятельности в различных формах (сообщение, эссе, презентация, реферат, учебный проект и др.);

работа с информацией: осуществлять анализ учебной и внеучебной исторической информации (учебник, тексты исторических источников, научно-популярная литература, интернет-ресурсы и др.) – извлекать информацию из источника; различать виды источников исторической информации; высказывать суждение о достоверности и значении информации источника (по критериям, предложенным учителем или сформулированным самостоятельно).

В сфере универсальных учебных коммуникативных действий:

общение: представлять особенности взаимодействия людей в исторических обществах и современном мире; участвовать в обсуждении событий и личностей прошлого, раскрывать различие и сходство высказываемых оценок; выражать и аргументировать свою точку зрения в устном высказывании, письменном тексте; публично представлять результаты выполненного исследования, проекта; осваивать и применять правила межкультурного взаимодействия в школе и социальном окружении;

осуществление совместной деятельности: осознавать на основе исторических примеров значение совместной работы как эффективного средства достижения поставленных целей; планировать и осуществлять совместную работу, коллективные учебные проекты по истории, в том числе – на региональном материале; определять свое участие в общей работе и координировать свои действия с другими членами команды; оценивать полученные результаты и свой вклад в общую работу.

В сфере универсальных учебных регулятивных действий:

владение приемами самоорганизации своей учебной и общественной работы (выявление проблемы, требующей решения; составление плана действий и определение способа решения);

владение приемами самоконтроля – осуществление самоконтроля, рефлексии и самооценки полученных результатов; способность вносить коррективы в свою работу с учетом установленных ошибок, возникших трудностей.

В сфере эмоционального интеллекта, понимания себя и других:

выявлять на примерах исторических ситуаций роль эмоций в отношениях между людьми;

ставить себя на место другого человека, понимать мотивы действий другого (в исторических ситуациях и окружающей действительности);
регулировать способ выражения своих эмоций с учетом позиций и мнений других участников общения.

ПРЕДМЕТНЫЕ РЕЗУЛЬТАТЫ

5 КЛАСС

1. Знание хронологии, работа с хронологией:

- объяснять смысл основных хронологических понятий (век, тысячелетие, до нашей эры, наша эра);
- называть даты важнейших событий истории Древнего мира; по дате устанавливать принадлежность события к веку, тысячелетию;
- определять длительность и последовательность событий, периодов истории Древнего мира, вести счет лет до нашей эры и нашей эры.

2. Знание исторических фактов, работа с фактами:

- указывать (называть) место, обстоятельства, участников, результаты важнейших событий истории Древнего мира;
- группировать, систематизировать факты по заданному признаку.

3. Работа с исторической картой:

- находить и показывать на исторической карте природные и исторические объекты (расселение человеческих общностей в эпоху первобытности и Древнего мира, территории древнейших цивилизаций и государств, места важнейших исторических событий), используя легенду карты;
- устанавливать на основе картографических сведений связь между условиями среды обитания людей и их занятиями.

4. Работа с историческими источниками:

- называть и различать основные типы исторических источников (письменные, визуальные, вещественные), приводить примеры источников разных типов;
- различать памятники культуры изучаемой эпохи и источники, созданные в последующие эпохи, приводить примеры;
- извлекать из письменного источника исторические факты (имена, названия событий, даты и др.); находить в визуальных памятниках изучаемой эпохи ключевые знаки, символы; раскрывать смысл (главную идею) высказывания, изображения.

5. Историческое описание (реконструкция):

- характеризовать условия жизни людей в древности;

- рассказывать о значительных событиях древней истории, их участниках;
- рассказывать об исторических личностях Древнего мира (ключевых моментах их биографии, роли в исторических событиях);
- давать краткое описание памятников культуры эпохи первобытности и древнейших цивилизаций.

6. Анализ, объяснение исторических событий, явлений:

- раскрывать существенные черты: а) государственного устройства древних обществ; б) положения основных групп населения; в) религиозных верований людей в древности;
- сравнивать исторические явления, определять их общие черты;
- иллюстрировать общие явления, черты конкретными примерами;
- объяснять причины и следствия важнейших событий древней истории.
- Рассмотрение исторических версий и оценок, определение своего отношения к наиболее значимым событиям и личностям прошлого:
- излагать оценки наиболее значительных событий и личностей древней истории, приводимые в учебной литературе;
- высказывать на уровне эмоциональных оценок отношение к поступкам людей прошлого, к памятникам культуры.

8. Применение исторических знаний:

- раскрывать значение памятников древней истории и культуры, необходимость сохранения их в современном мире;
- выполнять учебные проекты по истории Первобытности и Древнего мира (в том числе с привлечением регионального материала), оформлять полученные результаты в форме сообщения, альбома.

6 КЛАСС

1. Знание хронологии, работа с хронологией:

- называть даты важнейших событий Средневековья, определять их принадлежность к веку, историческому периоду;
- называть этапы отечественной и всеобщей истории Средних веков, их хронологические рамки (периоды Средневековья, этапы становления и развития Русского государства);
- устанавливать длительность и синхронность событий истории Руси и всеобщей истории.

2. Знание исторических фактов, работа с фактами:

- указывать (называть) место, обстоятельства, участников, результаты важнейших событий отечественной и всеобщей истории эпохи Средневековья;
- группировать, систематизировать факты по заданному признаку (составление систематических таблиц).

3. Работа с исторической картой:

- находить и показывать на карте исторические объекты, используя легенду карты; давать словесное описание их местоположения;
- извлекать из карты информацию о территории, экономических и культурных центрах Руси и других государств в Средние века, о направлениях крупнейших передвижений людей – походов, завоеваний, колонизаций, о ключевых событиях средневековой истории.

4. Работа с историческими источниками:

- различать основные виды письменных источников Средневековья (летописи, хроники, законодательные акты, духовная литература, источники личного происхождения);
- характеризовать авторство, время, место создания источника;
- выделять в тексте письменного источника исторические описания (хода событий, действий людей) и объяснения (причин, сущности, последствий исторических событий);
- находить в визуальном источнике и вещественном памятнике ключевые символы, образы;
- характеризовать позицию автора письменного и визуального исторического источника.

5. Историческое описание (реконструкция):

- рассказывать о ключевых событиях отечественной и всеобщей истории в эпоху Средневековья, их участниках;
- составлять краткую характеристику (исторический портрет) известных деятелей отечественной и всеобщей истории средневековой эпохи (известные биографические сведения, личные качества, основные деяния);
- рассказывать об образе жизни различных групп населения в средневековых обществах на Руси и в других странах;
- представлять описание памятников материальной и художественной культуры изучаемой эпохи.

6. Анализ, объяснение исторических событий, явлений:

- раскрывать существенные черты: а) экономических и социальных отношений и политического строя на Руси и в других государствах;

- б) ценностей, господствовавших в средневековых обществах, представлений средневекового человека о мире;
- объяснять смысл ключевых понятий, относящихся к данной эпохе отечественной и всеобщей истории, конкретизировать их на примерах исторических событий, ситуаций;
- объяснять причины и следствия важнейших событий отечественной и всеобщей истории эпохи Средневековья: а) находить в учебнике и излагать суждения о причинах и следствиях исторических событий; б) соотносить объяснение причин и следствий событий, представленное в нескольких текстах;
- проводить синхронизацию и сопоставление однотипных событий и процессов отечественной и всеобщей истории (по предложенному плану), выделять черты сходства и различия.

7. Рассмотрение исторических версий и оценок, определение своего отношения к наиболее значимым событиям и личностям прошлого:

- излагать оценки событий и личностей эпохи Средневековья, приводимые в учебной и научно-популярной литературе, объяснять, на каких фактах они основаны;
- высказывать отношение к поступкам и качествам людей средневековой эпохи с учетом исторического контекста и восприятия современного человека.

8. Применение исторических знаний:

- объяснять значение памятников истории и культуры Руси и других стран эпохи Средневековья, необходимость сохранения их в современном мире;
- выполнять учебные проекты по истории Средних веков (в том числе на региональном материале).

7 КЛАСС

1. Знание хронологии, работа с хронологией:

- называть этапы отечественной и всеобщей истории Нового времени, их хронологические рамки;
- локализовать во времени ключевые события отечественной и всеобщей истории XVI–XVII вв.; определять их принадлежность к части века (половина, треть, четверть);
- устанавливать синхронность событий отечественной и всеобщей истории XVI–XVII вв.

2. Знание исторических фактов, работа с фактами:

- указывать (называть) место, обстоятельства, участников, результаты важнейших событий отечественной и всеобщей истории XVI–XVII вв.;
- группировать, систематизировать факты по заданному признаку (группировка событий по их принадлежности к историческим процессам, составление таблиц, схем).

3. Работа с исторической картой:

- использовать историческую карту как источник информации о границах России и других государств, важнейших исторических событиях и процессах отечественной и всеобщей истории XVI–XVII вв.;
- устанавливать на основе карты связи между географическим положением страны и особенностями ее экономического, социального и политического развития.

4. Работа с историческими источниками:

- различать виды письменных исторических источников (официальные, личные, литературные и др.);
- характеризовать обстоятельства и цель создания источника, раскрывать его информационную ценность;
- проводить поиск информации в тексте письменного источника, визуальных и вещественных памятниках эпохи;
- сопоставлять и систематизировать информацию из нескольких однотипных источников.

5. Историческое описание (реконструкция):

- рассказывать о ключевых событиях отечественной и всеобщей истории XVI–XVII вв., их участниках;
- составлять краткую характеристику известных персоналий отечественной и всеобщей истории XVI–XVII вв. (ключевые факты биографии, личные качества, деятельность);
- рассказывать об образе жизни различных групп населения в России и других странах в раннее Новое время;
- представлять описание памятников материальной и художественной культуры изучаемой эпохи.

6. Анализ, объяснение исторических событий, явлений:

- раскрывать существенные черты: а) экономического, социального и политического развития России и других стран в XVI–XVII вв.; б) европейской реформации; в) новых веяний в духовной жизни общества, культуре; г) революций XVI–XVII вв. в европейских странах;

- объяснять смысл ключевых понятий, относящихся к данной эпохе отечественной и всеобщей истории, конкретизировать их на примерах исторических событий, ситуаций;
- объяснять причины и следствия важнейших событий отечественной и всеобщей истории XVI–XVII вв.: а) выявлять в историческом тексте и излагать суждения о причинах и следствиях событий; б) систематизировать объяснение причин и следствий событий, представленное в нескольких текстах;
- проводить сопоставление однотипных событий и процессов отечественной и всеобщей истории: а) раскрывать повторяющиеся черты исторических ситуаций; б) выделять черты сходства и различия.
- 7. Рассмотрение исторических версий и оценок, определение своего отношения к наиболее значимым событиям и личностям прошлого:
- излагать альтернативные оценки событий и личностей отечественной и всеобщей истории XVI–XVII вв., представленные в учебной литературе; объяснять, на чем основываются отдельные мнения;
- выражать отношение к деятельности исторических личностей XVI–XVII вв. с учетом обстоятельств изучаемой эпохи и в современной шкале ценностей.

8. Применение исторических знаний:

- раскрывать на примере перехода от средневекового общества к обществу Нового времени, как меняются со сменой исторических эпох представления людей о мире, системы общественных ценностей;
- объяснять значение памятников истории и культуры России и других стран XVI–XVII вв. для времени, когда они появились, и для современного общества;
- выполнять учебные проекты по отечественной и всеобщей истории XVI–XVII вв. (в том числе на региональном материале).

8 КЛАСС

1. Знание хронологии, работа с хронологией:

- называть даты важнейших событий отечественной и всеобщей истории XVIII в.; определять их принадлежность к историческому периоду, этапу;
- устанавливать синхронность событий отечественной и всеобщей истории XVIII в.

2. Знание исторических фактов, работа с фактами:

- указывать (называть) место, обстоятельства, участников, результаты важнейших событий отечественной и всеобщей истории XVIII в.;
- группировать, систематизировать факты по заданному признаку (по принадлежности к историческим процессам и др.); составлять систематические таблицы, схемы.

3. Работа с исторической картой:

- выявлять и показывать на карте изменения, произошедшие в результате значительных социально-экономических и политических событий и процессов отечественной и всеобщей истории XVIII в.

4. Работа с историческими источниками:

- различать источники официального и личного происхождения, публицистические произведения (называть их основные виды, информационные особенности);
- объяснять назначение исторического источника, раскрывать его информационную ценность;
- извлекать, сопоставлять и систематизировать информацию о событиях отечественной и всеобщей истории XVIII в. из взаимодополняющих письменных, визуальных и вещественных источников.

5. Историческое описание (реконструкция):

- рассказывать о ключевых событиях отечественной и всеобщей истории XVIII в., их участниках;
- составлять характеристику (исторический портрет) известных деятелей отечественной и всеобщей истории XVIII в. на основе информации учебника и дополнительных материалов;
- составлять описание образа жизни различных групп населения в России и других странах в XVIII в.;
- представлять описание памятников материальной и художественной культуры изучаемой эпохи (в виде сообщения, аннотации).

6. Анализ, объяснение исторических событий, явлений:

- раскрывать существенные черты: а) экономического, социального и политического развития России и других стран в XVIII в.; б) изменений, происшедших в XVIII в. в разных сферах жизни российского общества; в) промышленного переворота в европейских странах; г) абсолютизма как формы правления; д) идеологии Просвещения; е) революций XVIII в.; ж) внешней политики Российской империи в системе международных отношений рассматриваемого периода;

- объяснять смысл ключевых понятий, относящихся к данной эпохе отечественной и всеобщей истории, конкретизировать их на примерах исторических событий, ситуаций;
- объяснять причины и следствия важнейших событий отечественной и всеобщей истории XVIII в.: а) выявлять в историческом тексте суждения о причинах и следствиях событий; б) систематизировать объяснение причин и следствий событий, представленное в нескольких текстах;
- проводить сопоставление однотипных событий и процессов отечественной и всеобщей истории XVIII в.: а) раскрывать повторяющиеся черты исторических ситуаций; б) выделять черты сходства и различия.
- 7. Рассмотрение исторических версий и оценок, определение своего отношения к наиболее значимым событиям и личностям прошлого:
- анализировать высказывания историков по спорным вопросам отечественной и всеобщей истории XVIII в. (выявлять обсуждаемую проблему, мнение автора, приводимые аргументы, оценивать степень их убедительности);
- различать в описаниях событий и личностей XVIII в. ценностные категории, значимые для данной эпохи (в том числе для разных социальных слоев), выражать свое отношение к ним.

8. Применение исторических знаний:

- раскрывать (объяснять), как сочетались в памятниках культуры России XVIII в. европейские влияния и национальные традиции, показывать на примерах;
- выполнять учебные проекты по отечественной и всеобщей истории XVIII в. (в том числе на региональном материале).

9 КЛАСС

1. Знание хронологии, работа с хронологией:

- называть даты (хронологические границы) важнейших событий и процессов отечественной и всеобщей истории XIX – начала XX в.; выделять этапы (периоды) в развитии ключевых событий и процессов;
- выявлять синхронность / асинхронность исторических процессов отечественной и всеобщей истории XIX – начала XX в.;
- определять последовательность событий отечественной и всеобщей истории XIX – начала XX в. на основе анализа причинно-следственных связей.

2. Знание исторических фактов, работа с фактами:

- характеризовать место, обстоятельства, участников, результаты важнейших событий отечественной и всеобщей истории XIX – начала XX в.;
- группировать, систематизировать факты по самостоятельно определяемому признаку (хронологии, принадлежности к историческим процессам, типологическим основаниям и др.);
- составлять систематические таблицы;
- определять понятия, создавать обобщения, устанавливать аналогии, классифицировать, самостоятельно выбирать основания и критерии для классификации, устанавливать причинно-следственные связи, строить логические рассуждения, делать умозаключения (индуктивные, дедуктивные и по аналогии) и выводы» названы события и процессы Новейшей истории: Февральская и Октябрьская революции 1917 г., Великая Отечественная война (1941—1945 гг.), распад СССР, сложные 1990-е гг., возрождение страны с 2000-х гг., воссоединение Крыма с Россией в 2014 г.

3. Работа с исторической картой:

- выявлять и показывать на карте изменения, произошедшие в результате значительных социально-экономических и политических событий и процессов отечественной и всеобщей истории XIX – начала XX в.;
- определять на основе карты влияние географического фактора на развитие различных сфер жизни страны (группы стран).

4. Работа с историческими источниками:

- представлять в дополнение к известным ранее видам письменных источников особенности таких материалов, как произведения общественной мысли, газетная публицистика, программы политических партий, статистические данные;
- определять тип и вид источника (письменного, визуального); выявлять принадлежность источника определенному лицу, социальной группе, общественному течению и др.;
- извлекать, сопоставлять и систематизировать информацию о событиях отечественной и всеобщей истории XIX – начала XX в. из разных письменных, визуальных и вещественных источников;
- различать в тексте письменных источников факты и интерпретации событий прошлого.

5. Историческое описание (реконструкция):

- представлять развернутый рассказ о ключевых событиях отечественной и всеобщей истории XIX – начала XX в. с использованием визуальных материалов (устно, письменно в форме короткого эссе, презентации);
- составлять развернутую характеристику исторических личностей XIX – начала XX в. с описанием и оценкой их деятельности (сообщение, презентация, эссе);
- составлять описание образа жизни различных групп населения в России и других странах в XIX – начале XX в., показывая изменения, произошедшие в течение рассматриваемого периода;
- представлять описание памятников материальной и художественной культуры изучаемой эпохи, их назначения, использованных при их создании технических и художественных приемов и др.

6. Анализ, объяснение исторических событий, явлений:

- раскрывать существенные черты: а) экономического, социального и политического развития России и других стран в XIX – начале XX в.; б) процессов модернизации в мире и России; в) масштабных социальных движений и революций в рассматриваемый период; г) международных отношений рассматриваемого периода и участия в них России;
- объяснять смысл ключевых понятий, относящихся к данной эпохе отечественной и всеобщей истории; соотносить общие понятия и факты;
- объяснять причины и следствия важнейших событий отечественной и всеобщей истории XIX – начала XX в.: а) выявлять в историческом тексте суждения о причинах и следствиях событий; б) систематизировать объяснение причин и следствий событий, представленное в нескольких текстах; в) определять и объяснять свое отношение к существующим трактовкам причин и следствий исторических событий;
- проводить сопоставление однотипных событий и процессов отечественной и всеобщей истории XIX – начала XX в.: а) указывать повторяющиеся черты исторических ситуаций; б) выделять черты сходства и различия; в) раскрывать, чем объяснялось своеобразие ситуаций в России, других странах.
- Раскрывать наиболее значимые события и процессы истории России XX - начала XXI в.

7. Рассмотрение исторических версий и оценок, определение своего отношения к наиболее значимым событиям и личностям прошлого:

- сопоставлять высказывания историков, содержащие разные мнения по спорным вопросам отечественной и всеобщей истории XIX – начала XX в., объяснять, что могло лежать в их основе;
- оценивать степень убедительности предложенных точек зрения, формулировать и аргументировать свое мнение;
- объяснять, какими ценностями руководствовались люди в рассматриваемую эпоху (на примерах конкретных ситуаций, персоналий), выражать свое отношение к ним.

8. Применение исторических знаний:

- распознавать в окружающей среде, в том числе в родном городе, регионе памятники материальной и художественной культуры XIX – начала XX в., объяснять, в чем заключалось их значение для времени их создания и для современного общества;
- выполнять учебные проекты по отечественной и всеобщей истории XIX – начала XX в. (в том числе на региональном материале);
- объяснять, в чем состоит наследие истории XIX – начала XX в. для России, других стран мира, высказывать и аргументировать свое отношение к культурному наследию в общественных обсуждениях.
- осмыслить новое знание, его интерпретации и применению в различных учебных и жизненных ситуациях с использованием исторического материала о событиях и процессах истории России XX – начала XXI вв.

ТЕМАТИЧЕСКОЕ ПЛАНИРОВАНИЕ

5 КЛАСС

№ п/п	Наименование разделов и тем программы	Количество часов			Электронные (цифровые) образовательные ресурсы	Реализация воспитательного потенциала с учетом РП воспитания
		Всего	Контрольные работы	Практические работы		
Раздел 1. История Древнего мира						
1.1	Введение	2			Библиотека ЦОК https://m.edsoo.ru/7f41393a	Олимпиада, историческая математика,
1.2	Первобытность	4	1	0	Библиотека ЦОК https://m.edsoo.ru/7f41393a	виртуальная экскурсия по музеям мира, посещение городского музея
Итого по разделу		6				
Раздел 2. Древний мир. Древний Восток						
2.1	Древний Египет	7			Библиотека ЦОК https://m.edsoo.ru/7f41393a	экскурсии в городские музеи
2.2	Древние цивилизации Месопотамии	4			Библиотека ЦОК https://m.edsoo.ru/7f41393a	экскурсии в городские музеи
2.3	Восточное Средиземноморье в древности	2			Библиотека ЦОК https://m.edsoo.ru/7f41393a	экскурсии в городские музеи
2.4	Персидская держава	2			Библиотека ЦОК	экскурсии в

					https://m.edsoo.ru/7f41393a	городские музеи
2.5	Древняя Индия	2			Библиотека ЦОК https://m.edsoo.ru/7f41393a	экскурсии в городские музеи
2.6	Древний Китай	3	1	0	Библиотека ЦОК https://m.edsoo.ru/7f41393a	экскурсии в городские музеи, Своя игра
Итого по разделу		20				
Раздел 3. Древняя Греция. Эллинизм						
3.1	Древнейшая Греция	4			Библиотека ЦОК https://m.edsoo.ru/7f41393a	виртуальная экскурсия по музеям мира
3.2	Греческие полисы	10			Библиотека ЦОК https://m.edsoo.ru/7f41393a	виртуальная экскурсия по музеям мира
3.3	Культура Древней Греции	3			Библиотека ЦОК https://m.edsoo.ru/7f41393a	виртуальная экскурсия по музеям мира, "репортаж с места событий"
3.4	Македонские завоевания. Эллинизм	3	1	0	Библиотека ЦОК https://m.edsoo.ru/7f41393a	виртуальная экскурсия по музеям мира
Итого по разделу		20				
Раздел 4. Древний Рим						
4.1	Возникновение Римского государства	3			Библиотека ЦОК https://m.edsoo.ru/7f41393a	виртуальная экскурсия по музеям мира,

						«Что, где, когда»
4.2	Римские завоевания в Средиземноморье	3			Библиотека ЦОК https://m.edsoo.ru/7f41393a	виртуальная экскурсия по музеям мира, «Что, где, когда»
4.3	Поздняя Римская республика. Гражданские войны	5			Библиотека ЦОК https://m.edsoo.ru/7f41393a	виртуальная экскурсия по музеям мира, «Что, где, когда»
4.4	Расцвет и падение Римской империи	6			Библиотека ЦОК https://m.edsoo.ru/7f41393a	виртуальная экскурсия по музеям мира, «Что, где, когда»
4.5	Культура Древнего Рима	3	1	0	Библиотека ЦОК https://m.edsoo.ru/7f41393a	виртуальная экскурсия по музеям мира, «Что, где, когда»
Итого по разделу		20				
Обобщение		2	1	0		
ОБЩЕЕ КОЛИЧЕСТВО ЧАСОВ ПО ПРОГРАММЕ		68	5	0		

6 КЛАСС

№ п/п	Наименование разделов и тем программы	Количество часов			Электронные (цифровые) образовательные ресурсы	Реализация воспитательного потенциала с учетом РП воспитания
		Всего	Контрольные работы	Практические работы		
Раздел 1. Всеобщая история. История Средних веков						
1.1	Введение	1			Библиотека ЦОК https://m.edsoo.ru/7f414c04	экскурсии в городские музеи, виртуаль-ная экскурсия по музеям мира. Предметные олимпи-ады.
1.2	Народы Европы в раннее Средневековье	4			Библиотека ЦОК https://m.edsoo.ru/7f414c04	экскурсии в городские музеи, виртуаль-ная экскурсия по музеям мира. Предметные олимпи-ады.
1.3	Византийская империя в VI—XI вв.	2			Библиотека ЦОК https://m.edsoo.ru/7f414c04	Он-лайн экскурсия по собору Святой Софии и Стамбулу.
1.4	Арабы в VI—XI вв.	2			Библиотека ЦОК https://m.edsoo.ru/7f414c04	Он-лайн экскурсия по собору Святой Софии и Стамбулу.
1.5	Средневековое	3			Библиотека ЦОК	Ролевая игра по

	европейское общество				https://m.edsoo.ru/7f414c04	теме «Средневековое общество»
1.6	Государства Европы в XII—XV вв.	4			Библиотека ЦОК https://m.edsoo.ru/7f414c04	Урок-открытие «От-куда пришли ремес-ла...», дискуссия по теме «Как выжить в средневековом горо-де?»
1.7	Культура средневековой Европы	2			Библиотека ЦОК https://m.edsoo.ru/7f414c04	Урок-открытие «От-куда пришли ремес-ла...», дискуссия по теме «Как выжить в средневековом горо-де?»
1.8	Страны Востока в Средние века	3			Библиотека ЦОК https://m.edsoo.ru/7f414c04	Виртуальный музей
1.9	Государства доколумбовой Америки в Средние века	1			Библиотека ЦОК https://m.edsoo.ru/7f414c04	Виртуальный музей
1.10	Обобщение	1			Библиотека ЦОК https://m.edsoo.ru/7f414c04	Виртуальный музей
Итого по разделу		23				
Раздел 2. История России. От Руси к Российскому государству						
2.1	Введение	1			Библиотека ЦОК https://m.edsoo.ru/7f414a6a	Единый урок «Россия и Крым –

						общая судь-ба»
2.2	Народы и государства на территории нашей страны в древности. Восточная Европа в середине I тыс. н. э.	5			Библиотека ЦОК https://m.edsoo.ru/7f414a6a	Единый урок «Россия и Крым – общая судь-ба»
2.3	Русь в IX — начале XII в.	13			Библиотека ЦОК https://m.edsoo.ru/7f414a6a	Диалог по теме: Рос-сия-многонациональное государство
2.4	Русь в середине XII — начале XIII в.	6			Библиотека ЦОК https://m.edsoo.ru/7f414a6a	Пятиминутки: Христианские ценности-основа морали. Уважение к закону-основа государственного порядку.
2.5	Русские земли и их соседи в середине XIII — XIV в.	10			Библиотека ЦОК https://m.edsoo.ru/7f414a6a	Цена разобщенности-потеря независимости. Сообщения об исторических лично-стях. Александр Невский-символ Рос-сии.
2.6	Формирование единого Русского государства в XV в.	8			Библиотека ЦОК https://m.edsoo.ru/7f414a6a	Урок-панорама: Герои Куликова поля. Сообщения:

						Андрей Рублев великий рус-ский иконописец. Афанасий Никитин-великий русский пер- вопроходец.
2.7	Наш край с древнейших времен до конца XV в.	1				Урок-панорама: Ге- рои Куликова поля. Сообщения: Андрей Рублев великий рус-ский иконописец. Афанасий Никитин-великий русский пер- вопроходец.
2.8	Обобщение	1			Библиотека ЦОК https://m.edsoo.ru/7f414aba	
Итого по разделу		45				
ОБЩЕЕ КОЛИЧЕСТВО ЧАСОВ ПО ПРОГРАММЕ		68	0	0		

7 КЛАСС

№ п/п	Наименование разделов и тем программы	Количество часов			Электронные (цифровые) образовательные ресурсы	Реализация воспитательного потенциала с учетом РП воспитания
		Всего	Контрольные работы	Практические работы		
Раздел 1. Всеобщая история. История Нового времени. Конец XV — XVII в.						
1.1	Введение	1			Библиотека ЦОК https://m.edsoo.ru/7f416a9a	Игра-путешествие «Что нужно, чтобы отправиться морское путешествие», олимпиада
1.2	Великие географические открытия	2			Библиотека ЦОК https://m.edsoo.ru/7f416a9a	Игра-путешествие «Что нужно, чтобы отправиться морское путешествие», олимпиада
1.3	Изменения в европейском обществе XVI—XVII вв.	2			Библиотека ЦОК https://m.edsoo.ru/7f416a9a	Игра «Кто это?», «Что, где, когда»,
1.4	Реформация и Контрреформация в Европе	2			Библиотека ЦОК https://m.edsoo.ru/7f416a9a	Игра «Кто это?», «Что, где, когда»,

1.5	Государства Европы в XVI—XVII вв.	7			Библиотека ЦОК https://m.edsoo.ru/7f416a9a	Игра «Кто это?», «Что, где, когда»,
1.6	Международные отношения в XVI -XVII вв.	2			Библиотека ЦОК https://m.edsoo.ru/7f416a9a	Игра «Кто это?», «Что, где, когда»,
1.7	Европейская культура в раннее Новое время	3			Библиотека ЦОК https://m.edsoo.ru/7f416a9a	Виртуальные экскурсии
1.8	Страны Востока в XVI—XVII вв.	3			Библиотека ЦОК https://m.edsoo.ru/7f416a9a	Виртуальное путешествие в сказочную Индию, Отгадай героя
1.9	Обобщение	1	1	0	Библиотека ЦОК https://m.edsoo.ru/7f416a9a	Своя игра
Итого по разделу		23				
Раздел 2. История России. Россия в XVI—XVII вв.: от Великого княжества к царству						
2.1	Россия в XVI в.	13	1	0	Библиотека ЦОК https://m.edsoo.ru/7f4168ec	Виртуальное путешествие в Третьяковскую галерею, День России – всероссийский урок
2.2	Смута в России	9			Библиотека ЦОК https://m.edsoo.ru/7f4168ec	Герои России
2.3	Россия в XVII в.	16			Библиотека ЦОК https://m.edsoo.ru/7f4168ec	Виртуальное путешествие в Третьяковскую галерею, День

						России – всероссийский урок
2.4	Культурное пространство XVI-XVII вв.	5			Библиотека ЦОК https://m.edsoo.ru/7f4168ec	Виртуальное путешествие в Третьяковскую галерею, День России – всероссийский урок
2.5	Наш край в XVI–XVII вв.	1				Виртуальное путешествие в Третьяковскую галерею, День России – всероссийский урок
2.6	Обобщение	1	1	0	Библиотека ЦОК https://m.edsoo.ru/7f4168ec	
Итого по разделу		45				
ОБЩЕЕ КОЛИЧЕСТВО ЧАСОВ ПО ПРОГРАММЕ		68	3	0		

8 КЛАСС

№ п/п	Наименование разделов и тем программы	Количество часов			Электронные (цифровые) образовательные ресурсы	Реализация воспитательного потенциала с учетом РП воспитания
		Всего	Контрольные работы	Практические работы		
Раздел 1. Всеобщая история. История Нового времени. XVIII в.						
1.1	Введение	1			Библиотека ЦОК https://m.edsoo.ru/7f418bce	Азбука демократии, городскоймузей, пер-вые паровозы, олимпиада
1.2	Век Просвещения	2			Библиотека ЦОК https://m.edsoo.ru/7f418bce	Азбука демократии, городскоймузей, пер-вые паровозы, олимпиада
1.3	Государства Европы в XVIII в.	6			Библиотека ЦОК https://m.edsoo.ru/7f418bce	Дискуссия «Мы и они», Отгадай героя
1.4	Британские колонии в Северной Америке: борьба за независимость	2			Библиотека ЦОК https://m.edsoo.ru/7f418bce	Дискуссия «Мы и они», Отгадай героя
1.5	Французская революция конца XVIII в.	3			Библиотека ЦОК https://m.edsoo.ru/7f418bce	Дискуссия «Мы и они», Отгадай героя

1.6	Европейская культура в XVIII в.	3			Библиотека ЦОК https://m.edsoo.ru/7f418bce	Азбука демократии, городскоймузей, пер-вые паровозы, олимпиада
1.7	Международные отношения в XVIII в.	2			Библиотека ЦОК https://m.edsoo.ru/7f418bce	Азбука демократии, городскоймузей, первые паровозы, олимпиада
1.8	Страны Востока в XVIII в.	3			Библиотека ЦОК https://m.edsoo.ru/7f418bce	Азбука демократии, городскоймузей, пер-вые паровозы, олимпиада
1.9	Обобщение	1			Библиотека ЦОК https://m.edsoo.ru/7f418bce	
Итого по разделу		23				
Раздел 2. История России. Россия в конце XVII — XVIII в.: от царства к империи						
2.1	Введение	1			Библиотека ЦОК https://m.edsoo.ru/7f418a34	Путешествие с Петром, экскурсия в городской музей, Игра «Сравниваем этикет»

2.2	Россия в эпоху преобразований Петра I	11			Библиотека ЦОК https://m.edsoo.ru/7f418a34	Путешествие с Петром, экскурсия в городской музей, Игра «Сравниваем этикет»
2.3	Россия после Петра I. Дворцовые перевороты	7			Библиотека ЦОК https://m.edsoo.ru/7f418a34	Мозговой штурм, Венгерский кроссворд, Отгадай героя
2.4	Россия в 1760-1790-х гг. Правление Екатерины II и Павла I	18			Библиотека ЦОК https://m.edsoo.ru/7f418a34	Условный микрофон, Всероссийский урок «Крым наш»
2.5	Культурное пространство Российской империи в XVIII в.	6			Библиотека ЦОК https://m.edsoo.ru/7f418a34	Словарная работа
2.6	Наш край в XVIII в.	1				Кроссворд, КВН
2.7	Обобщение	1			Библиотека ЦОК https://m.edsoo.ru/7f418a34	
Итого по разделу		45				
ОБЩЕЕ КОЛИЧЕСТВО ЧАСОВ ПО ПРОГРАММЕ		68	0	0		

9 КЛАСС

№ п/п	Наименование разделов и тем программы	Количество часов			Электронные (цифровые) образовательные ресурсы	Реализация воспитательного потенциала с учетом РП воспитания
		Всего	Контрольные работы	Практические работы		
Раздел 1. Всеобщая история. История Нового времени. XIX — начало XX в.						
1.1	Введение	1			Библиотека ЦОК https://m.edsoo.ru/7f41adc0	Аукцион знаний, Кто вперед, Дискуссия «А почему?»
1.2	Европа в начале XIX в.	2			Библиотека ЦОК https://m.edsoo.ru/7f41adc0	Кроссворд, КВН
1.3	Развитие индустриального общества в первой половине XIX в.: экономика, социальные отношения, политические процессы	2			Библиотека ЦОК https://m.edsoo.ru/7f41adc0	Кроссворд, КВН
1.4	Политическое развитие европейских стран в 1815—1840-е гг.	2			Библиотека ЦОК https://m.edsoo.ru/7f41adc0	Отгадай героя, Викторианская эпоха,
1.5	Страны Европы и Северной Америки в середине XIX - начале XX в.	6			Библиотека ЦОК https://m.edsoo.ru/7f41adc0	Живая картина, Женщина в культуре

1.6	Страны Латинской Америки в XIX - начале XX в.	2			Библиотека ЦОК https://m.edsoo.ru/7f41adc0	Отгадай героя
1.7	Страны Азии в XIX - начале XX века	3			Библиотека ЦОК https://m.edsoo.ru/7f41adc0	Отгадай героя
1.8	Народы Африки в XIX — начале XX в.	1			Библиотека ЦОК https://m.edsoo.ru/7f41adc0	Мир глазами человека 19 века - игра-дискуссия
1.9	Развитие культуры в XIX — начале XX в.	2			Библиотека ЦОК https://m.edsoo.ru/7f41adc0	Учимся разбираться в стилях
1.10	Международные отношения в XIX - начале XX в.	1			Библиотека ЦОК https://m.edsoo.ru/7f41adc0	Дискуссия - причина ПМВ
1.11	Обобщение	1	1	0	Библиотека ЦОК https://m.edsoo.ru/7f41adc0	
Итого по разделу		23				
Раздел 2. История России. Российская империя в XIX — начале XX в.						
2.1	Введение	1			Библиотека ЦОК https://m.edsoo.ru/7f41ac44	Виртуальное путешествие Третьяковскую галерею
2.2	Александровская эпоха: государственный либерализм	7	1	0	Библиотека ЦОК https://m.edsoo.ru/7f41ac44	Городской музей «железодéлательный завод»
2.3	Николаевское самодержавие: государственный консерватизм	5			Библиотека ЦОК https://m.edsoo.ru/7f41ac44	Виртуальное путешествие Третьяковскую галерею, Фильм

2.4	Культурное пространство империи в первой половине XIX в.	3			Библиотека ЦОК https://m.edsoo.ru/7f41ac44	Городской музей «железодéлательный завод»
2.5	Народы России в первой половине XIX в.	2	1	0	Библиотека ЦОК https://m.edsoo.ru/7f41ac44	Городской музей
2.6	Социальная и правовая модернизация страны при Александре II	6	1	0	Библиотека ЦОК https://m.edsoo.ru/7f41ac44	Кому на Руси жить хорошо? – открытый микрофон
2.7	Россия в 1880-1890-х гг.	4	1	0	Библиотека ЦОК https://m.edsoo.ru/7f41ac44	Продолжи рассказ – игра, Объясни учителю
2.8	Культурное пространство империи во второй половине XIX в.	3			Библиотека ЦОК https://m.edsoo.ru/7f41ac44	Продолжи рассказ – игра, Объясни учителю
2.9	Этнокультурный облик империи	2			Библиотека ЦОК https://m.edsoo.ru/7f41ac44	Продолжи рассказ – игра, Объясни учителю
2.10	Формирование гражданского общества и основные направления общественных движений	2			Библиотека ЦОК https://m.edsoo.ru/7f41ac44	Уроки 19 века, День памяти
2.11	Россия на пороге XX в.	9			Библиотека ЦОК https://m.edsoo.ru/7f41ac44	Уроки 19 века, День памяти
2.12	Обобщение	1	1	0	Библиотека ЦОК https://m.edsoo.ru/7f41ac44	
Итого по разделу		45				

Раздел 3. Учебный модуль. "Введение в Новейшую историю России"

3.1	Введение	1			Поле для свободного ввода	Дискуссии
3.2	Российская революция 1917—1922 гг.	4			Поле для свободного ввода	Дискуссии
3.3	Великая Отечественная война 1941—1945 гг.	5			Поле для свободного ввода	Дискуссии, подвиги дедов
3.4	Распад СССР. Становление новой России (1992—1999 гг.)	2			Поле для свободного ввода	Дискуссии
3.5	Возрождение страны с 2000-х гг. Воссоединение Крыма с Россией	3			Поле для свободного ввода	Дискуссии, Современные герои
3.6	Итоговое повторение	2	1	0	Поле для свободного ввода	Дискуссии
Итого по модулю		17				
ОБЩЕЕ КОЛИЧЕСТВО ЧАСОВ ПО ПРОГРАММЕ		85	7	0		

ПОУРОЧНОЕ ПЛАНИРОВАНИЕ

5 КЛАСС

№ п/п	Тема урока	Количество часов		
		Всего	Контрольные работы	Практические работы
1	Что изучает история.	1		
2	Историческая хронология. Историческая карта	1		
3	Происхождение, расселение и эволюция древнейшего человека. Появление человека разумного	1		
4	Урок повторения, обобщения и контроля по теме «История Древнего мира»	1		
5	Древнейшие земледельцы и скотоводы	1	1	0
6	От первобытности к цивилизации	1		
7	Природа Египта и ее влияние на условия жизни и занятия древних египтян	1		
8	Возникновение государственной власти.	1		
9	Управление государством (фараон, вельможи, чиновники)	1		
10	Условия жизни, положение и повинности населения	1		
11	Отношения Египта с соседними	1		

	народами			
12	Религиозные верования египтян	1		
13	Познания древних египтян	1		
14	Природные условия Месопотамии (Междуречья) и их влияние на занятия населения.	1		
15	Древний Вавилон.	1		
16	Ассирия.	1		
17	Нововавилонское царство.	1		
18	Финикия.	1		
19	Палестина и ее население. Возникновение Израильского государства.	1		
20	Завоевания персов.	1		
21	Государственное устройство Персидской державы.	1		
22	Древняя Индия.	1		
23	Религиозные верования и культура древних индийцев.	1		
24	Древний Китай. Правление династии Хань	1		
25	Урок повторения, обобщения и контроля по теме «Древний Восток»	1	1	
26	Религиозно-философские учения, наука и изобретения древних китайцев.	1		
27	Природные условия Древней Греции и	1		

	их влияние на занятия населения.			
28	Древнейшие государства Греции.	1		
29	Троянская война.	1		
30	Поэмы Гомера «Илиада» и «Одиссея»	1		
31	Подъем хозяйственной жизни греческих полисов после «темных веков»	1		
32	Образование городов-государств.	1		
33	Великая греческая колонизация	1		
34	Афины: утверждение демократии	1		
35	Спарта: основные группы населения, общественное устройство	1		
36	Греко-персидские войны	1		
37	Крупные сражения греко-персидских войн и их итоги	1		
38	Расцвет Афинского государства	1		
39	Хозяйственная жизнь в древнегреческом обществе	1		
40	Пелопоннесская война	1		
41	Религия древних греков	1		
42	Образование и наука в Древней Греции	1		
43	Искусство и досуг в Древней Греции	1		
44	Возвышение Македонии. Александр Македонский и его завоевания на Востоке	1		
45	Урок повторения, обобщения и	1	1	

	контроля по теме «Древняя Греция. Эллинизм»			
46	Эллинистические государства Востока	1		
47	Природа и население Апеннинского полуострова в древности	1		
48	Республика римских граждан	1		
49	Верования древних римлян	1		
50	Войны Рима с Карфагеном	1		
51	Ганнибал; битва при Каннах	1		
52	Установление господства Рима в Средиземноморье. Римские провинции	1		
53	Социально-экономическое развитие поздней Римской республики	1		
54	Реформы Гракхов: проекты реформ, мероприятия, итоги	1		
55	Гражданская война и установление диктатуры Суллы	1		
56	Гай Юлий Цезарь: путь к власти, диктатура	1		
57	Борьба между наследниками Цезаря	1		
58	Установление императорской власти	1		
59	Императоры Рима: завоеватели и правители	1		
60	Римская империя: территория, управление	1		
61	Возникновение и распространение христианства	1		

62	Император Константин I, перенос столицы в Константинополь	1		
63	Начало Великого переселения народов. Рим и варвары	1		
64	Римская литература, золотой век поэзии	1		
65	Развитие наук и искусства в Древнем Риме	1		
66	Урок повторения, обобщения и контроля по теме «Древний Рим»	1		
67	Историческое и культурное наследие цивилизаций Древнего мира	1		
68	Историческое и культурное наследие цивилизаций Древнего мира	1	1	
ОБЩЕЕ КОЛИЧЕСТВО ЧАСОВ ПО ПРОГРАММЕ		68	4	0

6 КЛАСС

№ п/п	Тема урока	Количество часов		
		Всего	Контрольные работы	Практические работы
1	Средние века: понятие, хронологические рамки и периодизация Средневековья	1		
2	Падение Западной Римской империи и возникновение варварских королевств	1		
3	Франкское государство в VIII—IX вв.	1		
4	Государства Западной Европы, Британия и Ирландия в раннее Средневековье	1		
5	Ранние славянские государства	1		
6	Византия в VI-XI вв.	1		
7	Культура Византии	1		
8	Аравийский полуостров: природные условия, основные занятия жителей, верования. Арабский халифат: его расцвет и распад	1		
9	Культура исламского мира	1		
10	Феодалы и крестьянство в средние века	1		
11	Средневековые города — центры ремесла, торговли, культуры	1		
12	Церковь и духовенство в средневековом обществе	1		

13	Усиление королевской власти в странах Западной Европы	1		
14	Реконкиста и образование централизованных государств на Пиренейском полуострове	1		
15	Обострение социальных противоречий в XIV в. (Жакерия, восстание Уота Тайлера). Гуситское движение в Чехии	1		
16	Византийская империя и славянские государства в XII—XV вв.	1		
17	Религия и культура средневековой Европы	1		
18	Гуманизм. Раннее Возрождение	1		
19	Османская империя и Монгольская держава в Средние века	1		
20	Китай и Япония в Средние века	1		
21	Индия в Средние века	1		
22	Цивилизации майя, ацтеков и инков	1		
23	Историческое и культурное наследие Средних веков	1	1	
24	Роль и место России в мировой истории	1		
25	Заселение территории нашей страны человеком	1		
26	Народы и государства на территории нашей страны в древности	1		
27	Великое переселение народов	1		
28	Хозяйство, быт и верования восточных	1		

	славян			
29	Страны и народы Восточной Европы, Сибири и Дальнего Востока	1		
30	Образование государства Русь. Исторические условия складывания русской государственности	1		
31	Первые русские князья	1		
32	Внешняя политика Руси в IX-XI вв.	1		
33	Принятие христианства и его значение	1		
34	Русь в конце X — начале XII в.	1		
35	Территориально-политическая структура Руси	1		
36	Внутренняя и внешняя политика русских князей в конце X — первой трети XII в.	1		
37	Русская церковь в X- начале XII в.	1		
38	Древнерусское право: Русская Правда, церковные уставы	1		
39	Внешняя политика и международные связи Руси	1		
40	Культурное пространство: повседневная жизнь, сельский и городской быт	1		
41	Формирование единого культурного пространства. Художественная культура и ремесло Руси	1		
42	Урок повторения, обобщения и контроля по теме «Русь в IX — начале	1		

	ХII в.»			
43	Формирование системы земель — самостоятельных государств	1		
44	Важнейшие земли, управляемые ветвями княжеского рода Рюриковичей: Черниговская, Смоленская, Галицкая, Волынская, Суздальская	1		
45	Земли, имевшие особый статус: Киевская и Новгородская	1		
46	Эволюция общественного строя и права; внешняя политика русских земель	1		
47	Формирование региональных центров культуры. Белокаменные храмы Северо-Восточной Руси	1		
48	Урок повторения, обобщения и контроля по теме «Русь в середине ХII — начале ХIII в.»	1		
49	Возникновение Монгольской империи и ее завоевательные походы	1		
50	Борьба Руси против монгольского нашествия.	1		
51	Южные и западные русские земли. Северо-западные земли: Новгородская и Псковская	1		
52	Урок повторения, обобщения и контроля по теме «Русские земли и их	1	1	

	соседи в середине XIII — XIV в.»			
53	Ордена крестоносцев и борьба с их экспансией на западных границах Руси	1		
54	Княжества Северо-Восточной Руси.	1		
55	Дмитрий Донской. Куликовская битва	1		
56	Роль Православной церкви в ордынский период русской истории	1		
57	Народы и государства степной зоны Восточной Европы и Сибири в XIII–XV веках	1		
58	Культурное пространство Руси в XIII–XIV вв.	1		
59	Объединение русских земель вокруг Москвы	1		
60	Новгород и Псков в XV в : политический строй, отношения с Москвой, Ливонским орденом, Ганзой, Великим княжеством Литовским	1		
61	Падение Византии и рост церковно-политической роли Москвы в православном Мире	1		
62	Присоединение Новгорода и Твери. Ликвидация зависимости от Орды	1		
63	Формирование системы управления единого государства при Иване III	1		
64	Культурное пространство Русского государства в XV веке	1		
65	Развитие культуры единого Русского	1		

	государства.			
66	Урок повторения, обобщения и контроля по теме «Формирование единого Русского государства в XV в.»	1		
67	Наш край с древнейших времен до конца XV в.	1		
68	Обобщение по теме "От Руси к Российскому государству"	1	1	
ОБЩЕЕ КОЛИЧЕСТВО ЧАСОВ ПО ПРОГРАММЕ		68	3	0

7 КЛАСС

№ п/п	Тема урока	Количество часов		
		Всего	Контрольные работы	Практические работы
1	Понятие «Новое время»	1		
2	Предпосылки и начало Великих географических открытий	1		
3	Великие географические открытия конца XV — XVI в. и их последствия	1		
4	Социально-экономические изменения в европейском обществе в XVI-XVII вв.	1		
5	Изменения в социальной структуре общества в XVI-XVII вв.	1		
6	Причины и начало Реформации	1		
7	Распространение протестантизма в Европе. Контрреформация	1		
8	Абсолютизм и сословное представительство	1		
9	Испания под властью потомков католических королей	1		
10	Национально-освободительное движение в Нидерландах	1		
11	Франция: путь к абсолютизму	1		
12	Англия в XVI-XVII вв.	1		
13	Английская революция середины XVII в.	1		

14	Страны Центральной, Южной и Юго-Восточной Европы	1		
15	Борьба за первенство, военные конфликты между европейскими державами в XVI-XVII вв.	1		
16	Тридцатилетняя война	1		
17	Высокое Возрождение в Италии	1		
18	Мир человека в литературе раннего Нового времени	1		
19	Развитие науки: переворот в естествознании, возникновение новой картины мира	1		
20	Османская империя в XVI-XVII вв.	1		
21	Индия, Китай, Япония в XVI-XVII вв.	1		
22	Культура и искусство стран Востока в XVI—XVII вв.	1		
23	Обобщение. Историческое и культурное наследие Раннего Нового времени	1	1	0
24	Завершение объединения русских земель. Внешняя политика Московского княжества в первой трети XVI в.	1		
25	Урок повторения, обобщения и контроля по теме «Россия в XVI в.»	1		
26	Органы государственной власти	1		
27	Царствование Ивана IV. Регентство Елены Глинской. Период боярского правления	1		

28	Принятие Иваном IV царского титула. Реформы середины XVI в.	1		
29	Внешняя политика России в XVI в.	1		
30	Ливонская война: причины и характер	1		
31	Поход Ермака Тимофеевича на Сибирское ханство	1		
32	Социальная структура российского общества	1		
33	Многонациональный состав населения Русского государства	1		
34	Опричнина, дискуссия о ее причинах и характере	1		
35	Противоречивость личности Ивана Грозного. Результаты и цена преобразований	1		
36	Россия в конце XVI в.	1	1	
37	Накануне Смуты	1		
38	Смутное время начала XVII в.	1		
39	Царь Василий Шуйский	1		
40	Лжедмитрий II. Военная интервенция в Россию и борьба с ней	1		
41	Свержение Василия Шуйского и переход власти к «семибоярщине».	1		
42	Подъем национально-освободительного движения	1		
43	Освобождение Москвы в 1612 г.	1		
44	Окончание Смуты. Земский собор 1613	1		

	г. и его роль в укреплении государственности			
45	Итоги и последствия Смутного времени	1		
46	Царствование Михаила Федоровича	1		
47	Земские соборы. Роль патриарха Филарета в управлении государством	1		
48	Царствование Алексея Михайловича	1		
49	Патриарх Никон, его конфликт с царской властью	1		
50	Царь Федор Алексеевич	1		
51	Экономическое развитие России в XVII в.	1		
52	Социальная структура российского общества в XVII в.	1		
53	Городские восстания середины XVII в. Денежная реформа 1654 г. Медный бунт	1		
54	Соборное уложение 1649 г.	1		
55	Урок повторения, обобщения и контроля по темам «Смута» и «Россия в XVII в.»	1		
56	Восстание Степана Разина	1		
57	Внешняя политика России в XVII в.	1		
58	Контакты с православным населением Речи Посполитой: противодействие полонизации, распространению католичества.	1		

59	Укрепление южных рубежей	1		
60	Отношения России со странами Западной Европы и Востока	1		
61	Освоение новых территорий. Народы России в XVII в.	1		
62	Изменения в картине мира человека в XVI—XVII вв. и повседневная жизнь	1		
63	Архитектура в XVI-XVII вв.	1		
64	Изобразительное искусство XVI-XVII вв.	1		
65	Летописание и начало книгопечатания XVII в.	1		
66	Развитие образования и научных знаний в XVI-XVII вв.	1		
67	Наш край в XVI—XVII вв.	1		
68	Обобщение по теме "Россия в XVI-XVII вв.: от Великого княжества к царству"	1	1	
ОБЩЕЕ КОЛИЧЕСТВО ЧАСОВ ПО ПРОГРАММЕ		68	3	0

8 КЛАСС

№ п/п	Тема урока	Количество часов		
		Всего	Контрольные работы	Практические работы
1	Введение. История нового времени. XVIII в.	1		
2	Истоки европейского Просвещения	1		
3	Франция — центр Просвещения	1		
4	Монархии в Европе XVIII в.: абсолютные и парламентские монархии	1		
5	Великобритания в XVIII в.	1		
6	Социальные и экономические последствия промышленного переворота	1		
7	Франция в XVIII в.	1		
8	Германские государства, монархия Габсбургов, итальянские земли в XVIII в.	1		
9	Государства Пиренейского полуострова	1		
10	Создание английских колоний на американской земле	1		
11	Первый Континентальный конгресс (1774) и начало Войны за независимость.	1		

12	Причины, хронологические рамки и основные этапы Французской революции XVIII в.	1		
13	Упразднение монархии и провозглашение республики	1		
14	От якобинской диктатуры до установления режима консульства	1		
15	Развитие науки в XVIII в.	1		
16	Образование и культура XVIII в.	1		
17	Сословный характер культуры. Повседневная жизнь обитателей городов и деревень	1		
18	Проблемы европейского баланса сил и дипломатия	1		
19	Войны антифранцузских коалиций против революционной Франции	1		
20	Османская империя в XVIII в.	1		
21	Индия, Китай, Япония в XVIII в.	1		
22	Культура стран Востока в XVIII в.	1		
23	Обобщение. Историческое и культурное наследие XVIII в.	1	1	
24	Введение. Россия в конце XVII-XVIII в.: от царства к империи	1		
25	Причины и предпосылки преобразований	1		
26	Начало царствования Петра I, борьба за власть	1		

27	Экономическая политика в XVIII в.	1		
28	Социальная политика XVIII в.	1		
29	Реформы управления	1		
30	Создание регулярной армии, военного флота	1		
31	Церковная реформа. Упразднение патриаршества, учреждение Синода. Положение инославных конфессий	1		
32	Оппозиция реформам Петра I	1		
33	Внешняя политика России в первой четверти XVIII в.	1		
34	Преобразования Петра I в области культуры	1		
35	Урок повторения, обобщения и контроля по теме «Россия в эпоху преобразований Петра I»	1	1	
36	Начало эпохи дворцовых переворотов	1		
37	Кондиции «верховников» и приход к власти Анны Иоанновны	1		
38	Укрепление границ империи на восточной и юго-восточной окраинах	1		
39	Россия при Елизавете Петровне	1		
40	Россия в международных конфликтах 1740—1750-х гг.	1		
41	Царствование Петра III. Переворот 28 июня 1762 г.	1		
42	Урок повторения, обобщения и	1	1	

	контроля по теме «Россия после Петра I. Дворцовые перевороты»			
43	Внутренняя политика Екатерины II	1		
44	«Просвещенный абсолютизм», его особенности в России	1		
45	Экономическая и финансовая политика правительства	1		
46	Административно-территориальная и сословная реформы Екатерины II	1		
47	Социальная структура российского общества во второй половине XVIII века	1		
48	Национальная политика и народы России в XVIII в.	1		
49	Экономическое развитие России во второй половине XVIII в.	1		
50	Развитие промышленности в XVIII в.	1		
51	Внутренняя и внешняя торговля в XVIII в.	1		
52	Обострение социальных противоречий в XVIII в.	1		
53	Влияние социальных волнений на внутреннюю политику государства и развитие общественной мысли	1		
54	Внешняя политика России второй половины XVIII в.	1		
55	Присоединение Крыма и Северного Причерноморья	1		

56	Участие России в разделах Речи Посполитой	1		
57	Россия при Павле I.	1		
58	Укрепление абсолютизма при Павле I.	1		
59	Политика Павла I в области внешней политики. Дворцовый переворот 11 марта 1801 г.	1		
60	Урок повторения, обобщения и контроля по теме «Россия в 1760-1790-х гг. Правление Екатерины II и Павла I»	1	1	
61	Идеи Просвещения в российской общественной мысли, публицистике и литературе	1		
62	Русская культура и культура народов России в XVIII в.	1		
63	Культура и быт российских сословий	1		
64	Российская наука в XVIII в.	1		
65	Образование в России в XVIII в.	1		
66	Русская архитектура XVIII в.	1		
67	Наш край в XVIII в.	1		
68	Обобщение по теме "Россия в XVII-XVIII вв.: от царства к империи"	1		
ОБЩЕЕ КОЛИЧЕСТВО ЧАСОВ ПО ПРОГРАММЕ		68	4	0

9 КЛАСС

№ п/п	Тема урока	Количество часов		
		Всего	Контрольные работы	Практические работы
1	Введение. История нового времени. XIX- начала XX в.	1		
2	Провозглашение империи Наполеона I во Франции	1		
3	Наполеоновские войны и крушение Французской империи	1		
4	Промышленный переворот, его особенности в странах Европы и США	1		
5	Политические течения и партии в XIX веке	1		
6	Франция, Великобритания в XIX в.	1		
7	Европейские революции 1830 г. и 1848-1849 гг.	1		
8	Великобритания в Викторианскую эпоху.	1		
9	Франция в середине XIX - начале XX в.	1		
10	Италия в середине XIX - начале XX в.	1		
11	Страны Центральной и Юго-Восточной Европы во второй половине XIX — начале XX в.	1		
12	Соединенные Штаты Америки в середине XIX - начале XX в.	1		

13	Экономическое и социально-политическое развитие стран Европы и США в конце XIX — начале XX в.	1		
14	Политика метрополий в латиноамериканских владениях	1		
15	Влияние США на страны Латинской Америки	1		
16	Япония и Китай в XIX - начале XX в.	1		
17	Османская империя в XIX - начале XX в.	1		
18	Индия в XIX - начале XX в.	1		
19	Завершение колониального раздела мира	1		
20	Научные открытия и технические изобретения в XIX — начале XX в.	1		
21	Художественная культура XIX — начала XX в.	1		
22	Международные отношения, конфликты и войны в конце XIX — начале XX в.	1		
23	Обобщение. Историческое и культурное наследие XIX в.	1	1	
24	Введение. Российская империя в XIX-начале XX в.	1		
25	Проекты либеральных реформ Александра I	1		
26	Внешняя политика России в начале XIX в.	1		
27	Отечественная война 1812 г. — важнейшее событие российской и	1		

	мировой истории XIX в.			
28	Внешняя политика России в 1813–1825 годах	1		
29	Либеральные и охранительные тенденции во внутренней политике	1		
30	Дворянская оппозиция самодержавию. Восстание декабристов 14 декабря 1825 г.	1		
31	Урок повторения, обобщения и контроля по теме «Александровская эпоха: государственный либерализм»	1	1	
32	Реформаторские и консервативные тенденции в политике Николая I.	1		
33	Внешняя политика России во второй четверти XIX века. Крымская война	1		
34	Урок повторения, обобщения и контроля по теме «Россия в первой половине XIX века»	1		
35	Сословная структура российского общества.	1		
36	Общественная жизнь в 1830—1850-е гг.	1		
37	Государственная политика в области культуры	1		
38	Развитие науки и техники	1		
39	Народная культура. Культура повседневности	1		
40	Многообразие культур и религий Российской империи	1		

41	Конфликты и сотрудничество между народами	1	1	
42	Реформы 1860—1870-х гг. — движение к правовому государству и гражданскому обществу.	1		
43	Земская и городская реформы	1		
44	Судебная реформа и развитие правового сознания	1		
45	Военные реформы	1		
46	Многовекторность внешней политики империи. Русско-турецкая война 1877—1878 гг.	1		
47	Урок повторения, обобщения и контроля по теме «Социальная и правовая модернизация страны при Александре II»	1	1	
48	«Народное самодержавие» Александра III	1		
49	Основные сферы и направления внешнеполитических интересов	1		
50	Сельское хозяйство и промышленность. Индустриализация и урбанизация	1		
51	Урок повторения, обобщения и контроля по теме «Россия во второй половине XIX века»	1		
52	Культура и быт народов России во второй половине XIX в.	1		
53	Наука и образование	1		

54	Художественная культура второй половины XIX в.	1		
55	Основные регионы и народы Российской империи и их роль в жизни страны.	1		
56	Национальная политика самодержавия	1		
57	Общественная жизнь в 1860—1890-х гг.	1		
58	Идейные течения и общественное движение второй половины XIX в.	1	1	
59	На пороге нового века: динамика и противоречия развития	1	0	
60	Демография, социальная стратификация на рубеже веков	1		
61	Национальная политика, этнические элиты и национально-культурные движения на рубеже веков	1		
62	Россия в системе международных отношений в начале XX в.	1		
63	Первая российская революция 1905—1907 гг. Основные события Первой российской революции. Особенности революционных выступлений в 1906—1907 гг.	1		
64	Избирательный закон 11 декабря 1905 г.	1		
65	Общество и власть после революции	1		
66	Серебряный век российской культуры.	1		
67	Наш край в XIX – начале XX в.	1		
68	Обобщение по теме «Российская империя в XIX — начале XX века»	1		

69	Введение. Новейшая история России с 1914 г. по новейшее время	1		
70	Российская империя накануне революции	1		
71	Февральская революция 1917 года	1		
72	Октябрь 1917 года и его последствия	1		
73	Образование СССР. Влияние революционных событий в России на общемировые процессы XX в.	1		
74	Нападение гитлеровской Германии на СССР	1		
75	Крупнейшие битвы в ходе войны	1		
76	Организация борьбы в тылу врага: партизанское движение и подполье	1		
77	СССР и союзники	1		
78	Всемирно-историческое значение Победы СССР в Великой Отечественной войне	1		
79	Распад СССР	1		
80	Становление демократической России	1		
81	Россия в начале XXI в. Восстановление единого правового пространства страны	1		
82	Российская Федерация на современном этапе	1		
83	Вхождение Крыма и Севастополя в состав России	1		
84	Итоговое повторение по теме «Великая	1		

	Отечественная война (1941-1945 гг.)			
85	Итоговое повторение по модулю «Новейшая история России с 1914 г. по новейшее время»	1	1	
ОБЩЕЕ КОЛИЧЕСТВО ЧАСОВ ПО ПРОГРАММЕ		85	6	0

Контрольно-измерительные материалы

5 класс

Входная Контрольная работа 5 класс по истории

Вариант ОВЗ

Контрольная работа рассчитана на 40 минут. В работе задания средней сложности, проверяющие уровень подготовленности к урокам истории

1. Укажи, на чем писали грамотные жители Великого Новгорода

- 1) Береста
- 2) Папирус
- 3) Бумага

2. Кто создал славянскую азбуку?

- 1) Ярослав Мудрый
- 2) Владимир Красное Солнышко
- 3) Кирилл и Мефодий
- 4) Юрий Долгорукий

3. Крещение Руси произошло в 988 году, то есть в

- а) XV веке
- б) IX веке
- в) X веке
- г) XII веке

4. Соотнесите имена и события:

1. Петр I	А. Основоположник русской науки
2. Екатерина Великая	Б. Основание Санкт-Петербурга
3. М.В. Ломоносов	В. В Санкт-Петербурге воздвигнут Медный всадник

5. На каком материке А или Б находилась Древняя Русь



ОТВЕТЫ

	баллы	Вариант 1
1	1	1
2	1	3
3	1	в
4	2	1Б2В3А
5	1	б

«5» - 6-5б

«4» - 3-4б

«3» - 2-1б

«2» - 1-0б

Контрольная работа №1 по темам «Первобытность» и «Древний Восток»

Вариант ОВ3

Контрольная работа рассчитана на 40 минут. В работе задания разного уровня сложности, проверяющие уровень подготовленности к урокам истории

1. Событие произошло в 124 г. до н. э. Сколько лет назад это было?

2. Из чего первобытные люди делали первую одежду?

- 1) из шелка
- 1) из шкур диких животных
- 2) из хлопка

3. Несколько родовых общин, живущих в одной местности:

- 1) человеческое стадо
- 1) племя
- 2) соседская община

Прочитайте текст:

Ступал он трудно по отрогу
над ледовитою рекой.
Их было раньше,
гордых,
много,
и был последний он такой.
Не раз испробованный в буре,

сегодня сдал он, как назло.
Ему от стрел,
торчащих в шкуре,
внезапно стало тяжело.
Он затрубить пытался слабо,
чтоб эхо вздрогнуло вдали,
но повалился с хрипом набок,

и стрелы
глубже
в бок вошли.
Уже над шкурой кто-то трясся,
и, занимаясь дележом,
умело кто-то резал мясо
тяжелым каменным ножом.
О, знали б люди эти если,
что (...), грозен и суров,
потомкам будет интересней
всех исполнительных слонов.
И что испытанные в битве,
когда он мчался напролом,
еще не сдавшиеся бивни
храниться будут под стеклом!..

4. О каком животном говорится в стихотворении? Какие слова, выражения помогли вам определить животное?

5. Прочитайте стихотворение еще раз, и подумайте, опираясь на полученные знания, какая неточность, ошибка, допущена поэтом.

6. В нашей речи встречается выражение «Суд Соломона»

Вопросы: 1. Как оно возникло? 2. В каких случаях оно употребляется?

7. Найдите лишнее слово. Объясните свой выбор

Яхве – Иштар — Шамаш

Ответы

Номер вопроса	Баллы	ОВЗ
1	1	2147 лет
2	1	2
3	1	2
4	1	Потомок слонов, бивень
5.	2	Лук и стрелы не применялись в охоте на мамонта, они появились позже.
6.	2	1) Бог, разгневанный на людей наслал на землю всемирный потоп. Разверзлись хляби небесные, и начался дождь, который шёл сорок дней и сорок ночей. Вся земля была затоплена до самых высоких гор. Спасти удалось только праведнику Ною и его семье. Ной по приказанию Бога построил специальный корабль (Ноев ковчег) и посадил туда всех животных и птиц — каждой твари по паре. После потопа от них вновь заселилась земля. 2) Древний, устаревший
7	1	Яхве, так как древнееврейский Бог, а Иштар, Шамаш – боги Междуречья.
Итого	96	

«5» - 9-8

«4» - 7 - 6

«3» - 5 - 3

«2» - 2 - 0

**Контрольная работа №2 по темам «Др. Греция»
Вариант ОВЗ**

1. Прочитайте список слов и выберите термин, относящийся к Греции:

Ушебти, Колизей, Рамайна, терракотовая армия, Парфенон, висячие сады

Ответ _____

2. Рассмотрите карту. Царем какой страны был Леонид

3. Рассмотрите карту. В истории это сражение вошло как подвиг 300... (вставьте слово)

4. Прочтите отрывок из сочинения историка и укажите область Древней Греции, для которой были характерны описанные явления.

«При рождении ребёнка государство определяло, вырастет ли из него здоровый гражданин или его следует отнести на гору Тайгет. Первые годы жизни мальчик проводил дома. С 7 лет воспитание брало на себя государство, и почти всё время дети посвящали физическим упражнениям и военной муштре. Девочки также проходили атлетическую подготовку, включавшую в себя бег, прыжки, борьбу, метание диска и копья».

1) Аттика

2) Лакония

3) Фессалия

5. Внимательно прочитайте текст, найди в нем 3 ошибки и исправь их.

Текст с ошибками

Благодаря хорошим почвам жители Аттики выращивали много хлеба. Напротив, оливкового масла и вина в Аттике не хватало: вино и масло привозили из других стран.

6. Законы Салона в Афинском государстве ликвидировали:

А) ликвидировали долговое рабство;

Б) Привели к переделу земли между членами полиса;

В) установили смертную казнь за любой проступок.

Ответы:

№ задания	Кол-во баллов	Вариант 1
1	1б	Парфенон
2	1б	Спарта
3	1б	спартанцев
4	1б	2
5	3б	Скудные, не выращивали хлеб, много оливок

6	1б	а	

«5» - 8б - 7б

«4» - 6 - 5б

«3» - 4-3б

«2» - 2-0

**Контрольная работа №3 по теме «Древний Рим»
Вариант ОВЗ**

1. Установите соответствие между понятием и определением. Запишите выбранные цифры под соответствующими буквами.

А) плебеи	1) племя, проживающее по левому берегу Тибра
Б) латины	2) полноправное население государства
В) граждане	3) переселенцы из завоеванных Римом областей Италии
	4) покоренные завоевателями жители Лаконии и Мессении

2. Дополните недостающую информацию. ... вошли в состав римского народа позже патрициев. Раньше считали, что ... - это простой бедный люд. Дальнейшее изучение римской истории показало, что среди них встречались богатые семьи, существовали знатные ... роды. ... были лишены многих прав. Они не могли участвовать в Народном собрании, в сенате, занимать руководящие должности и зависели от суда патрициев.

3. Прочитайте отрывок из документа и укажите имя человека, о котором идет речь.
Перед началом боя ему подвели коня, но он выхватил меч и убил его, говоря, что в случае победы получит много хороших коней от врагов, а в случае поражения не будет нуждаться и в своем. С этими словами он устремился на самого Красса; ни вражеское оружие, ни раны не могли его остановить... Наконец, окруженный врагами, он пал под их ударами, не отступая ни на шаг и сражаясь до конца.

- 1) Ромул 2) Ганнибал 3) Гай Гракх 4) Спартак

4. Что такое триумф?

- А) строительство триумфальной арки,
Б) торжественный въезд в Рим полководца – победителя,
В) торжественное богослужение в Риме.

5. Кто такие патриции?

- А) потомки основателей Рима, Б) потомки племени этрусков, В) потомки греческих колонистов в Италии.

6. Этого императора римляне называли лучшим из императоров. А он сам любил говорить: «Я хочу быть таким императором, какого сам бы желал себе, если бы был подданным...

7. Какое слово лишнее в списке:

Второе пришествие, Помпеи, Иоанн, Назарет, катакомбы

8. Разгадайте «путаницу» (переставьте буквы в словах, и у вас получится название)

1) Название восточной Римской империи «НАЗЯВИТИ».

Ответы

№ п/п	баллы	1 вариант
1	2б	А-3, Б -1, В - 2;
2	1б	плебеи
3	1б	Спартак
4	1б	Б
5	1б	А
6	1б	Траян
7	1б	Помпеи
8	1б	византия

«5» - 9-8

«4» - 7-5

«3» - 3-4

«2» - 2-0

6 класс**Контрольная работа по истории №1 по теме «Средние века»**

Работа рассчитана на 30 минут, обучающимся с ОВЗ время выполнения работы продлевается до 40 минут

Ученика(цы) _____

I вариант

А 1. Крупное земельное владение, полученное за военную службу и передаваемое по наследству, называлось:

- а) участком; б) феодем; в) наделом.

А 2. Большие группы людей с одинаковыми правами и обязанностями, передаваемые по наследству назывались:

- а) родственники; б) сословия; в) сородичи.

А 3. Что такое индульгенция?

- а) грамота о прощении грехов
- б) проклятие, которое посылал папа императору
- в) союз между папой императором

А 4. Явление, когда государство делится на части _____

А5. Глава католической церкви _____

А6. Мусульманская религия _____

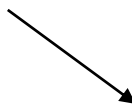
А7. Отступник от веры _____

А8. Заполните пропуски:

Барщина



Повинности



А9. Соотнесите понятия:

- | | |
|---------------|-------------|
| а) рыцарь | 1) работает |
| б) монах | 2) воюет |
| в) крестьянин | 3) молится |

а	б	в

А 10. Представьте, что вы путешественник, прибывший в средневековый город. Опишите, что вы увидели. (Запишите не менее 5 предложений)

А 11. Подумайте и запишите ответ. Почему в средние века ценился труд кузнеца.

Контрольная работа №1 по теме «Средние века»

Работа рассчитана на 30 минут, обучающимся с ОВЗ время выполнения работы продлевается до 40 минут

Ученика(цы) _____

II вариант

А 1. Феодал получал крупное земельное владение

А) за деньги; б) за несение военной службы сеньору; в) в подарок.

А 2. Какое название получила Западная христианская церковь после ее раздела с Восточной

а) англиканская; б) православная; в) католическая.

А 3. На каком языке шло богослужение в католических церквях?

а) латинском б) греческом в) испанском г) итальянском

А4. Глава православной церкви _____

А5. Священная книга ислама _____

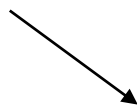
А6. Церковный суд _____

А7. Как звали рыцарей, которые отправились в Святую Землю _____

А8. Заполните пропуски: Барщина



Повинности



А9. Соотнесите понятия:

799

- а) первое сословие 1) работает
б) второе сословие 2) воюет
в) третье сословие 3) молится

а	б	в

А10. Представьте, что вы путешественник, прибывший в средневековый замок.

Опишите, что вы увидели. (Запишите не менее 5 предложений)

А 11. Подумайте и запишите ответ. Почему в средние века феодалы были рады, когда на их землях находился город .

№ п\п	баллы	Вариант 1	Вариант 2
1	1	Б	Б
2	1	Б	В
3	1	А	А
4	1	Раздробленность	Патриарх
5	1	Папа	коран
6	1	Ислам	Инквизиция
7	1	Еретик	Крестоносцы
8	1	Оброк	оброк
9	2	а2б3в1	А3б2в1
10	5	5 предложений	5 предложений
11	2	Есть 2 ответа	Есть 2 ответа
итого	17		

«5» - 17-15б

«4» - 14 – 10б

«3» - 9- 7б

«2» - 6-0б

Контрольная работа №2 по теме Русь в IX - в 1 половине XIIв

Работа рассчитана на 30 минут, обучающимся с ОВЗ время выполнения работы продлевается до 40 минут

Вариант I

Перечень событий (процессов)

А) внутренняя политика первых русских князей Б) Правление Ярослава Мудрого

В) принятие христианства на Руси Г) правление Владимира Всеволодовича Мономаха

1. Прочтите отрывок из исторического источника и определите, к какому из данных событий (процессов) он относится. В ответе напишите букву, которой обозначено это событие (процесс).

«Он уделял много внимания просвещению и переводу книг, созданию библиотек, строительству. При нём были возведены в Киеве Золотые ворота и главный храм города, поставленный в честь жестокой сечи с печенегами».

2. С каким из данных событий (процессов) связано слово Русская правда? Запишите букву, которой обозначено данное событие (процесс).

Объясните смысл слова Русская правда.

3. Выберите одно событие (А) из перечня, а затем выполните задания 3–6, рассматривая в каждом из заданий выбранное событие (процесс).

Укажите две исторические личности, непосредственно связанные с выбранным Вами событием (процессом).

Укажите одно любое действие каждой из этих личностей, в значительной степени повлиявшее на ход и (или) результат этого события (процесса).

Ответ запишите в таблицу.

Не следует указывать исторические личности, упомянутые в отрывке из исторического источника в задании 1.

Личности	Действия
1.	
2.	

4. Заштрихуйте на контурной карте один четырёхугольник, образованный градусной сеткой, в котором полностью или частично происходило выбранное Вами событие (процесс).

5. Используя знание исторических фактов, объясните, почему это событие (процесс) имело большое значение в истории нашей страны.

6. Назовите одну дату, связанную с выбранным вами событием

Не следует указывать дату, упомянутую в отрывке из исторического источника в задании 1.

7. Вспомните важнейшие события истории Вашего региона или населённого пункта и выполните задание.

Назовите одно любое историческое событие (явление, процесс), произошедшее в Вашем регионе.

Какое значение имело указанное Вами событие (явление, процесс) для Вашего региона, или населённого пункта, или нашей страны, или мира в целом?

Контрольная работа №2 по теме Русь в IX - в 1 половине XII в

Вариант II

Перечень событий (процессов)

- А) внутренняя политика первых русских князей Б) Правление Ярослава Мудрого
 В) принятие христианства на Руси Г) правление Владимира Всеволодовича Мономаха

1. Прочтите отрывок из исторического источника и определите, к какому из данных событий (процессов) он относится. В ответе напишите букву, которой обозначено это событие (процесс).

«1. Убьёт муж мужа, то мстит брат за брата, или сын за отца, или сын брата, или сын сестры; если не будет никто мстить, то 40 гривен за убитого.

Если убитый — русин, или гридин, или купец, или ябедник, или мечник, или же изгой, или словенин, то 40 гривен уплатить за него.

2. Если кто будет избит до крови и синяков, то ему не надо искать свидетеля, если же не будет на нём никаких следов [побоев], то пусть приведёт свидетеля, а если он не может [привести свидетеля], то делу конец. Если [потерпевший] не может отомстить за себя, то пусть возьмёт с виновного за обиду 3 гривны, и плату лекарю».

2. С каким из данных событий (процессов) связано слово «идол»? Запишите букву, которой обозначено данное событие (процесс).

Объясните смысл слова «идол».

3. Выберите одно событие (**Б**) из перечня, а затем выполните задания 3–6, рассматривая в каждом из заданий выбранное событие (процесс).

Укажите две исторические личности, непосредственно связанные с выбранным Вами событием (процессом).

Укажите одно любое действие каждой из этих личностей, в значительной степени повлиявшее на ход и (или) результат этого события (процесса).

Ответ запишите в таблицу.

Не следует указывать исторические личности, упомянутые в отрывке из исторического источника в задании 1.

Личности	Действия
1.	
2.	

4. Заштрихуйте на контурной карте один четырёхугольник, образованный градусной сеткой, в котором полностью или частично происходило выбранное Вами событие (процесс).

5. Используя знание исторических фактов, объясните, почему это событие (процесс) имело большое значение в истории нашей страны.

6. Назовите одну дату, связанную с выбранным вами событием

Не следует указывать дату, упомянутую в отрывке из исторического источника в задании 1.

7. Вспомните важнейшие события истории Вашего региона или населённого пункта и выполните задание.

Назовите одно любое историческое событие (явление, процесс), произошедшее в Вашем регионе.

Какое значение имело указанное Вами событие (явление, процесс) для Вашего региона, или населённого пункта, или нашей страны, или мира в целом?

Контрольная работа №2 по теме Русь в IX - в 1 половине XII в

Вариант III

Перечень событий (процессов)

- А) внутренняя политика первых русских князей Б) Правление Ярослава Мудрого
В) принятие христианства на Руси Г) правление Владимира Всеволодовича Мономаха

1. Прочтите отрывок из исторического источника и определите, к какому из данных событий (процессов) он относится. В ответе напишите букву, которой обозначено это событие (процесс).

«<...> повелел опрокинуть идолы... Затем послал <...> по всему городу сказать: «Если не придёт кто завтра на реку — будь то богатый, или бедный, или нищий, или раб,— будет мне врагом». Услышав это, с радостью пошли люди, ликуя и говоря: «Если бы не было это хорошим, не приняли бы этого князь наш и бояре». На следующий же день вышел <...> с попами царицыными и корсуньскими на Днепр, сошло там людей без числа. Вошли в воду и стояли там...»

2. С каким из данных событий (процессов) связано слово «уроки»? Запишите букву, которой обозначено данное событие (процесс).

Объясните смысл слова «уроки».

3. Выберите одно событие (**В**) из перечня, а затем выполните задания 3–6, рассматривая в каждом из заданий выбранное событие (процесс).

Укажите две исторические личности, непосредственно связанные с выбранным Вами событием (процессом).

Укажите одно любое действие каждой из этих личностей, в значительной степени повлиявшее на ход и (или) результат этого события (процесса).

Ответ запишите в таблицу.

Не следует указывать исторические личности, упомянутые в отрывке из исторического источника в задании 1.

Личности	Действия
1.	
2.	

4. Заштрихуйте на контурной карте один четырёхугольник, образованный градусной сеткой, в котором полностью или частично происходило выбранное Вами событие (процесс).

5. Используя знание исторических фактов, объясните, почему это событие (процесс) имело большое значение в истории нашей страны.

6. Назовите одну дату, связанную с выбранным вами событием

Не следует указывать дату, упомянутую в отрывке из исторического источника в задании 1.

7. **Вспомните важнейшие события истории Вашего региона или населённого пункта и выполните задание.**

Назовите одно любое историческое событие (явление, процесс), произошедшее в Вашем регионе.

Какое значение имело указанное Вами событие (явление, процесс) для Вашего региона, или населённого пункта, или нашей страны, или мира в целом?

Контрольная работа по теме Русь в IX - в 1 половине XIIв**Вариант IV****Перечень событий (процессов)**

- А) внутренняя политика первых русских князей Б) Правление Ярослава Мудрого
 В) принятие христианства на Руси Г) правление Владимира Всеволодовича Мономаха

1. Прочтите отрывок из исторического источника и определите, к какому из данных событий (процессов) он относится. В ответе напишите букву, которой обозначено это событие (процесс).

«И... узнал Олег, что княжат тут Аскольд и Дир. Спрятал он одних воинов в ладьях, а других оставил позади, и сам приступил, неся младенца Игоря. И подплыл к Угорской горе, спрятав своих воинов, и послал к Аскольду и Диру, говоря им, что-де «мы купцы, идём в Греки от Олега и княжича Игоря. Придите к нам, к родичам своим». Когда же Аскольд и Дир пришли, выскочили все остальные из ладей, и сказал Олег Аскольду и Диру: «Не князья вы и не княжеского рода, но я княжеского рода», и показал Игоря: «А это сын Рюрика». И убили Аскольда и Дира, отнесли на гору и погребли Аскольда на горе, которая называется ныне Угорской, где теперь Ольмин двор; на той могиле Ольма поставил церковь святого Николы; а Дирова могила — за церковью святой Ирины».

2. С каким из данных событий (процессов) связано слово «полюдьё»? Запишите букву, которой обозначено данное событие (процесс).

Объясните смысл слова «полюдьё».

3. Выберите одно событие (Г) из перечня, а затем выполните задания 3–6, рассматривая в каждом из заданий выбранное событие (процесс).

Укажите две исторические личности, непосредственно связанные с выбранным Вами событием (процессом).

Укажите одно любое действие каждой из этих личностей, в значительной степени повлиявшее на ход и (или) результат этого события (процесса).

Ответ запишите в таблицу.

Не следует указывать исторические личности, упомянутые в отрывке из исторического источника в задании 1.

Личности	Действия
1.	
2.	

4. Заштрихуйте на контурной карте один четырёхугольник, образованный градусной сеткой, в котором полностью или частично происходило выбранное Вами событие (процесс).

5. Используя знание исторических фактов, объясните, почему это событие (процесс) имело большое значение в истории нашей страны.

6. Назовите одну дату, связанную с выбранным вами событием

Не следует указывать дату, упомянутую в отрывке из исторического источника в задании 1.

7. Вспомните важнейшие события истории Вашего региона или населённого пункта и выполните задание.

Назовите одно любое историческое событие (явление, процесс), произошедшее в Вашем регионе.

Какое значение имело указанное Вами событие (явление, процесс) для Вашего региона, или населённого пункта, или нашей страны, или мира в целом?

1,4,6	2,3,5	7	
1б	2б	3б	
«5» - 12-10б	«4» - 9-7б	«3» - 6-5б	«2» - 4-0

Контрольная работа №3 по теме «Русские земли в сер. 13-14в»

Работа рассчитана на 30 минут, обучающимся с ОВЗ время выполнения работы продлевается до 40 минут

Вариант I

А) Нашествие Батыя

Б) Рост влияния Москвы в XIV в

В) разгром крестоносцев на Чудском озере Г) Борьба Руси против монгольского владычества в XIV

1. Каждая из иллюстраций, приведённых ниже, относится к одному из указанных в перечне событий (процессов). Установите соответствие между событиями (процессами) и иллюстрациями: к каждому событию (процессу) подберите по одной иллюстрации.

1



2





4

А	Б	В	Г

2. Прочтите отрывок из исторического источника и определите, к какому из данных событий (процессов) он относится. В ответе напишите букву, которой обозначено это событие (процесс).

«И обратились враги в бегство и гнали их с боем, как по воздуху, и некуда им было убежать; и били их 7 вёрст по льду до Суболицкого берега, и пало немцев 500, а чуди бесчисленное множество, а в плен взяли 50 лучших немецких воевод и привели их в Новгород, а другие немцы утонули в озере, потому что была весна, а другие убежали тяжело ранеными. Был же этот бой 5 апреля».

3. С каким из данных событий (процессов) связано слово «хан»? Запишите букву, которой обозначено данное событие (процесс).

Объясните смысл слова «хан».

4.

Укажите две исторические личности, которые были непосредственно связаны с

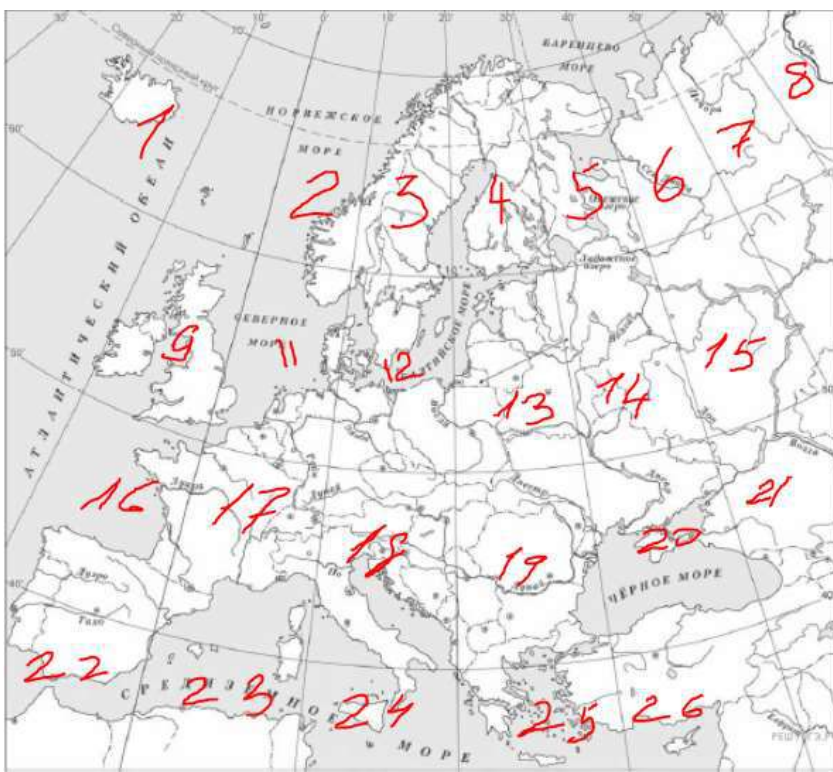
Личности	Действия
1.	
2.	

установлением зависимости русских земель и княжеств от монгольских ханов.

Укажите одно любое действие каждой из этих личностей, в значительной степени повлиявшее на ход установления зависимости русских земель и княжеств от монгольских ханов.

Ответ запишите в таблицу.

5. Укажите номер четырёхугольника, образованный градусной сеткой, в котором



располагалось место битвы на Калке в 1223 г.

6. Используя знание исторических фактов, объясните, почему нашествие монголов на русские земли и княжества в 1237–1240 гг. имело большое значение в истории нашей страны.
7. Запишите название любого объекта (города, населённого пункта, реки или др.), который непосредственно связан с ордынским владычеством в русских землях и княжествах. Объясните, как указанный Вами объект (город, населённый пункт, река или др.) связан с ордынским владычеством в русских землях и княжествах.
8. Укажите название события, которому посвящена повесть «Сказание о Мамаевом побоище».

Контрольная работа № 3 по теме «Русские земли в сер. 13-14в»

Работа рассчитана на 30 минут, обучающимся с ОВЗ время выполнения работы продлевается до 40 минут

Вариант II

А) Нашествие Батые

Б) Рост влияния Москвы в XIV в

В) борьба Северо-Западной Руси против крестоносцев

Г) Борьба Руси против монгольского владычества в XIV в.

1. Каждая из иллюстраций, приведённых ниже, относится к одному из указанных в перечне событий (процессов). Установите соответствие между событиями (процессами) и иллюстрациями: к каждому событию (процессу) подберите по одной иллюстрации.

1



2

3



4



А) Нашествие Батыея

Б) Рост влияния Москвы в XIV в

В) борьба Северо-Западной Руси против крестоносцев

Г) Борьба Руси против монгольского владычества в XIV в.

А	Б	В	Г

2. Прочтите отрывок из исторического источника и определите, к какому из данных событий (процессов) он относится. В ответе напишите букву, которой обозначено это событие (процесс).

«И один из вельмож рязанских по имени Евпатий Коловрат был в то время в Чернигове вместе с князем Ингварем Ингоревичем... И уехал из Чернигова с малою дружиною, и мчался быстро. И приехал в землю Рязанскую, и увидел её опустошённой: грады разорены, церкви сожжены, люди убиты... Евпатий закричал в горести души своей и разгораясь сердцем. И собрал небольшую дружину — тысячу семьсот человек, которые Богом сохранены были вне города. И помчались вслед за царём [вражеским], и едва смогли догнать его...

И внезапно напали на отдыхавшее войско вражеское...»

3. С каким из данных событий (процессов) связано слово «ярлык»? Запишите букву, которой обозначено данное событие (процесс).
Объясните смысл слова «ярлык».

4.

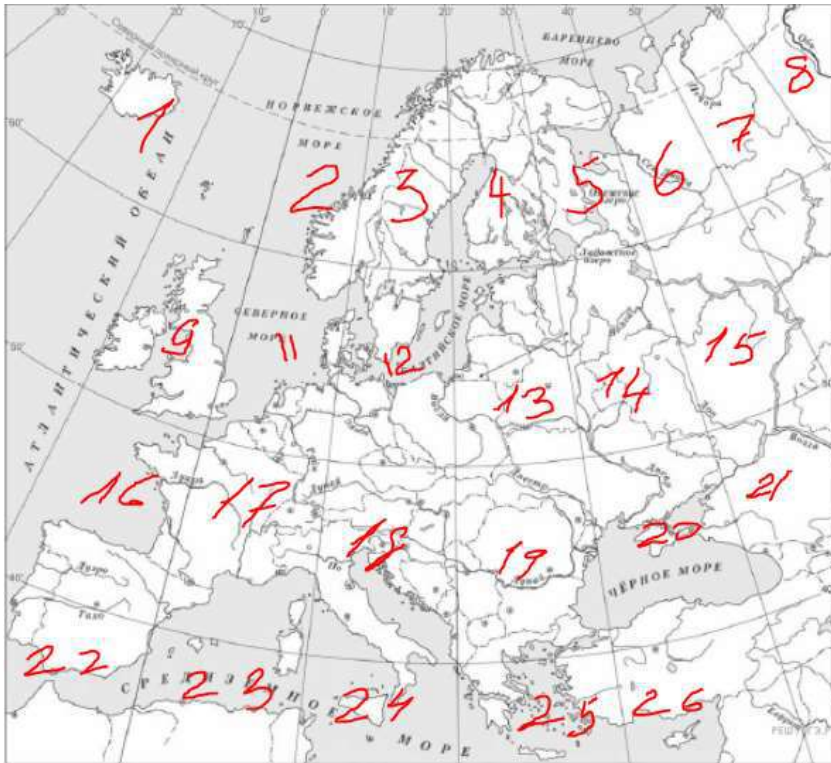
Личности	Действия
----------	----------

Укажите две исторические личности, которые были непосредственно связаны с нашествием монголов на Северо-Восточную Русь в 1237–1238 гг.

1.	
2.	

Укажите одно любое действие каждой из этих личностей, в значительной степени повлиявшее на ход нашествия монголов на Северо-Восточную Русь в 1237–1238 гг.

Ответ запишите в таблицу.



русских земель от вторжений с северо-запада в XIII в.

5. Укажите номер четырёхугольника, образованный градусной сеткой, в котором располагалась Москва

6. Используя знание исторических фактов, объясните, почему взаимоотношения русских земель и княжеств с Золотой Ордой в XIII в. имело большое значение в истории нашей страны.

7. Запишите название любого объекта (города, населённого пункта, реки или др.), который непосредственно связан с защитой русских земель от вторжений с северо-запада в XIII в.

Объясните, как указанный Вами объект (город, населённый пункт, река или др.) связан с защитой

8. Победы какого князя воспевают такие произведения древнерусской литературы как «Задонщина» и «Сказание о Мамаевом побоище»?

Ответы

	1	2	3	4	5	6	7	8
Вариант 1	2143	в	1		20		Тверь	Куликовская битва
Вариант	1434	а			14		Чудское	Дмитрий

2								Донской
баллы	2	1	2	2	1	2	2	1

«5» 13-116

«4» 10-8

«3» 7 - 5

«2» 4-0

№3

2) Объяснение смысла слова «хан», например: правитель у кочевых народов.

2) Объяснение смысла слова «ярлык», например: льготная грамота монгольских ханов подвластной светской и духовной знати.

Батый. Отдал приказ своему войску вторгнуться в пределы Северо-Восточной Руси и разорить русские княжества, затем ту же участь постигла Южные и Западные русские земли. В итоге Русь попало под ордынское иго.

2. Евпатий Коловрат. Вместе со своей дружиной догнал войско Батыя, которое уничтожило его родную Рязань и вступил в бой с ними, героически погиб в бою.

№6

Нашествие монголов на русские земли и княжества в 1237–1240 гг. привело к установлению Ордынского ига более чем на 200 лет.

В ответе должно быть дано объяснение, например:

— Взаимоотношения русских земель и княжеств с Золотой Ордой в XIII в. привело к установлению Ордынского Ига, которое просуществовало до 1480 года.

№7

Запишите название любого объекта (города, населённого пункта, реки или др.), который непосредственно связан с ордынским владычеством в русских землях и княжествах.

Объясните, как указанный Вами объект (город, населённый пункт, река или др.) связан с ордынским владычеством в русских землях и княжествах.

1. Название объекта

В ответе должен быть указан географический объект, например, Чудское озеро.

2. Качество объяснения

В ответе должно быть дано объяснение, например:

— На нем состоялась Ледовое побоище, где новгородцы во главе с Александром Ярославичем разбили немецких рыцарей.

7 класс**Контрольная работа №1 по истории по теме «Всемирная история»
Вариант ОВЗ**

1. Система взглядов, провозглашающая высокое достоинство человеческой личности, ее права на свободное развитие и проявление своих творческих способностей

2. Найдите соответствие

1. Христофор Колумб	А) Родоначальник Реформации в Германии
2. Мартин Лютер	Б) Основоположник основных законов механики
3. Елизавета	В) Первооткрыватель Центральной Америки и северного побережья Южной Америки
4. И. Ньютон	Г) Английский канцлер, автор романа «Утопия»
5. Томас Мор	Д) Монарх, при котором был установлен абсолютизм в Англии

3. Найдите 5 ошибок в тексте:***Религиозные войны во Франции***

В XV веке Франция раскололась на два противоборствующих лагеря – католиков во главе с королевским домом и гугенотов во главе с герцогами Гизами. Французские короли из династии Бурбонов поддержали католическую церковь, так как опасались раскола государства и ослабления королевской власти. В ходе религиозных войн гугеноты получали помощь от Испании, а католики – от римского папы. Ожесточенная борьба в течение первых десяти лет Религиозных войн привела к решению прекратить распри: примирение предполагалось осуществить на свадьбе сестры короля Маргариты с Генрихом Гизом.

4. К причинам Великих географических открытий не относится

- 1) развитие науки
- 2) истощение месторождений драгоценных металлов
- 3) османская агрессия в Европе
- 4) сокращение экономической роли дворянства

Ответ

№ п/п	Кол-во баллов	Вариант 1
1	1б	гуманизм
2	2б	1-В, 2-А, 3-Д, 4- Б, 5-Г
3	3б	1бв, Герцоги Гизы были лидерами католического лагеря. Король Франции происходил из династии Валуа. Гугеноты не могли получать помощь из Испании, где особенно сильны были позиции католической церкви. Маргарита вышла замуж за Генриха Наваррского.
4	1б	4

«5» - 6-7б

«4» - 4 - 5б

«3» - 3-2б

«2» - 1-0б

**Контрольная работа №2 по истории по теме 16 век
Вариант ОВЗ**

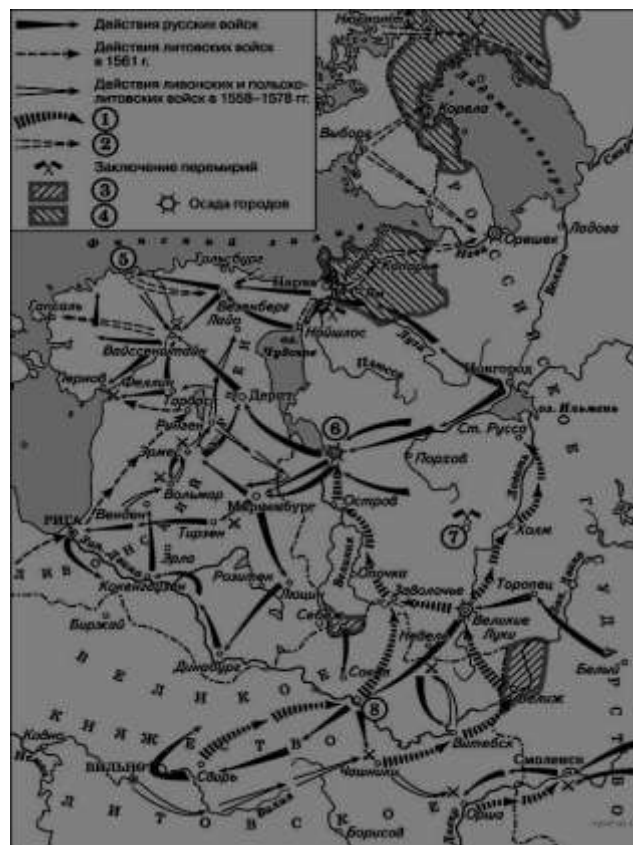
- 1) *Прочтите отрывок из письма и укажите его автора.* «Был при нашем дворе собака Алексей Адашев, мы же взяли его из навоза и сравнивали с вельможами, надеясь на верную его службу. Потом для совета в духовных делах и спасения своей души взял я попа Сильвестра. Поп Сильвестр сдружился с Алексеем, и начали они советоваться тайком от нас, считая нас неразумными, стали подчинять вас, бояр, своей воле, из-под нашей же власти вас выводя, приучая вас прекословить нам. Окружили себя друзьями и всю власть вершили по своей воле. И так жили в гонении и утеснении...»
- 1) Иван III 2) Андрей Курбский 3) Иван IV 4) митрополит Макарий
2. Кто из перечисленных деятелей был членом Избранной рады?
- 1) Иосиф Волоцкий
- 2) Андрей Курбский
- 3) Афанасий Ордин-Нащокин
- 4) Василий Голицын

3. Запишите термин, о котором идёт речь.

«Система содержания должностных лиц (наместников, волостелей и др.) за счёт местного населения, ликвидированная реформой 1555–1556 гг.».

4. Какие из перечисленных городов вошли в состав России в XVI в.? Найдите в приведённом ниже списке два города и запишите цифры, под которыми они указаны.

- 1) Киев
- 2) Выборг
- 3) Казань
- 4) Рига
- 5) Астрахань



5. Укажите название государства, которому отошли земли, обозначенные на схеме цифрой 4.

Ответы

№ п/п	Кол-во баллов	Вариант овз
1	1б	3
2	1б	2
3	1б	кормление
4	2б	3,5
5	1б	Швеция

«5» - 6-5б «4» - 4-3 «3» - 2-1 «2» - 0

**Контрольная работа № 3 по теме «17 век»
Вариант №ОВЗ**

1. Какие из перечисленных событий произошли в Смутное время? Найдите в приведённом списке два события и запишите цифры, под которыми они указаны.

- 1) избрание царём Михаила Романова
- 2) вхождение Левобережной Украины в состав Российского государства
- 3) ликвидация местничества
- 4) восстание под предводительством И. И. Болотникова
- 5) захват донскими казаками крепости Азов

2. Прочтите отрывок из документа и укажите государя, о котором идёт речь.

...> июня в 4 день миром и всею землёю опять за их великую измену и за поджѣг возмутились и начали их, изменников Бориса Морозова и Петра Траханиотова у государя царя просить головою <...> И государь царь велел его, Петра Траханиотова, за ту их измену и за московский поджѣг перед миром казнить <...> А того Бориса Морозова государь царь у мира упросил, чтобы его сослать с Москвы в Кириллов монастырь на Белоозеро, а за то его не казнить, что он государя царя дядька, вскормил его, государя. А впредь ему Борису на Москве не бывать и всему роду его Морозовым нигде в приказах у государевых дел, ни на воеводствах не бывать и владеть ничем не велел».

- 1) Борис Годунов
- 2) Михаил Фёдорович
- 3) Алексей Михайлович
- 4) Фёдор Алексеевич

3. Укажите век, к которому относятся описанные в тексте события. Укажите название периода, о котором идёт речь.

Из сочинения историка

«Отношения Лжедмитрия с думой неизбежно стали меняться с тех пор, как он распустил повстанческие отряды и стал управлять страной традиционными методами...

Оказавшись на троне, Лжедмитрий столкнулся с теми же трудностями, что и его мнимый отец. Иностранцев поражали московские порядки, при которых царь шагу не мог ступить без Боярской думы. Бояре не только решали с царём государственные дела, но и сопровождали его повсюду... Отрепьеву, не обладающему достаточным авторитетом среди московской знати, не удалось разрушить стародавние традиции, которые опутывали его подобно паутине...

Лжедмитрий нередко нарушал обычаи и ритуалы. В думе двадцатичетырёхлетний царь не прочь был высмеять своих сенаторов... Он укорял бояр как людей несведущих и необразованных, предлагал им ехать в

чужие земли, чтобы хоть чему-то научиться. Но сколько бы ни поучал самозванец своих бояр, какие бы вольности ни позволял в обращении с ними, он вынужден был подчиняться древним традициям и считаться с авторитетом Боярской думы.

Пышный придворный ритуал, заимствованный из Византии, раболепное поведение придворных создавали видимость неслыханного могущества русского царя. Сама доктрина самодержавия, казалось бы, исключала возможность открытой оппозиции государю. На самом деле Боярская дума прочно удерживала в своих руках нити управления государством, неизменно навязывая самозванцу свою волю».

ОТВЕТЫ:

№ п/п	баллы	Вариант 1
1	26	1,4
2	16	3
3	26	17 век, Смутное время

«5» - 56

«4» - 46

8 класс

Контрольная работа № 1 по Новой истории

Работа рассчитана на 30 минут, обучающимся с ОВЗ время выполнения работы продлевается до 40 минут

1 вариант

1. Какую из названных категорий просветители считали важнейшей для развития человека и общества?

- 1) веру
2) разум
3) гармонию
4) красоту

2. К числу ключевых идей просветителей относилось положение

- 1) о божественном предопределении судьбы человека
2) о естественных правах человека на жизнь, свободу, собственность
3) о спасении человека верой
4) о необходимости следовать идеалам Античности

3. Какая идея, объективно означавшая ограничение абсолютной монархии, была впервые обоснована просветителями?

- 1) об учреждении сословного представительства
2) о создании единого для всего государства законодательства
3) о выборности правителей
4) о разделении законодательной, исполнительной и судебной властей

4. Расположите исторические явления в хронологическом порядке.

- 1) Просвещение
2) Возрождение
3) Контрреформация

5. Какие два из названных исторических лиц являлись представителями французского Просвещения?

- 1) Жан Кальвин
2) Дени Дидро
3) Вольтер
4) Мольер

6. Какие два из названных произведений были созданы французскими просветителями XVIII века?

- 1) О духе законов
2) Утопия
3) Похвала глупости
4) Энциклопедия

7. Установите соответствие между именами известных мастеров культуры и названиями их произведений.

Имена

- А) Д. Дефо
Б) И.В. Гёте
В) В.А. Моцарт

Произведения

- 1) опера «Волшебная флейта»
2) трагедия «Фауст»
3) пьеса «Женитьба Фигаро»
4) роман «Приключения Робинзона Крузо»

8. Веком Просвещения называют:

- 1) XVI в.;
2) XVII в.;
3) XVIII в.;
4) XIX в.

9. Выберите имя просветителя:

- | | |
|-------------|----------|
| 1) Марат; | 3) Гиз; |
| 2) Вольтер; | 4) Дрейк |

10. Кто первым разработал принцип разделения властей?

- | | |
|----------------|--------------|
| 1) Джон Кей | 3) Монтескье |
| 2) Джеймс Уатт | 4) Джон Локк |

11. Соотнесите понятия и определения:**Понятия**

1. патриот
2. Сенат
3. законотрастованные слуги
4. Конгресс
5. лоялисты

Определения

- А) лица, обязанные отработать от 2 до 7 лет за их доставку в колонии
- Б) высший законодательный орган
- В) верхняя палата законодательного органа
- Г) сторонники независимости в ходе войны с Англией
- Д) сторонники сохранения власти Англии

12. Автор выражения «человек человеку – волк»

- | | |
|----------------|------------|
| 1) Ш.Монтескье | 3) Д.Локк |
| 2) Т.Гоббс | 4) Вольтер |

13. В чем просветители видели причину всех человеческих бед?

- | | |
|-----------------|---------------|
| 1) в невежестве | 3) в знаниях; |
| 2) в богословии | 4) в религии. |

14. В какой стране деятельность просветителей была более успешной

- | | |
|-------------------|-------------|
| 1) Великобритании | 3) Франции |
| 2) России | 4) Германии |

15. Кому из просветителей принадлежит выражение «Власть и права государей основаны только на согласии народа»?

- | | |
|----------------|-------------|
| 1) Ж.-Ж. Руссо | 3) Вольтеру |
| 2) Дени Дидро | 4) Д. Локку |

16. Соотнесите имя писателя и произведение:**Писатель**

1. Даниель Дефо
2. Пьер Бомарше
3. Фридрих Шиллер
4. Шарль Монтескье
5. Вольтер

Произведение

- А) «Коварство и любовь»
- Б) «О духе законов»
- В) «Приключения Робинзона Крузо»
- Г) «Философские повести»
- Д) «Женитьба Фигаро»

17. Соотнесите личность просветителя и страну проживания:**Страна проживания**

- А) Франция
- Б) Англия

Просветитель

1. Дени Дидро
2. Вольтер
3. Жан Жак Руссо
4. Дж. Локк
5. Адам Смит

18.

Напишите название теории английских философов, представленной на схеме.



Ответ: _____.

19. Исправьте ошибки в определении. Запишите определение в правильном виде.

Просвещение – религиозное течение конца XV-XVI вв., основанное на мистицизме, распространении знаний, отвержении народного суверенитета, религиозных свобод и прав личности.

2 вариант

1. Кто из французских просветителей, не отрицая значение веры в Бога, подвергал особенно резкой критике современную ему католическую церковь?

- | | |
|-------------------|---------------|
| 1) Ш.Л. Монтескьё | 3) Вольтер |
| 2) Д. Дидро | 4) Ж.Ж. Руссо |

2. Что из названного явилось одной из заслуг французских просветителей XVIII в.?

- 1) издание «Энциклопедии»
- 2) создание Гражданского кодекса
- 3) перевод Библии на французский язык
- 4) основание первого театра в Париже

3. Какое из названных понятий появилось во второй половине XVIII века?

- | | |
|----------------------------|---------------------------------------|
| 1) просвещенный абсолютизм | 3) городское самоуправление |
| 2) парламент | 4) сословно-представительная монархия |

4. Какие два из названных положений относились к идеям просветителей XVIII века?

- 1) уничтожение частной собственности
- 2) ограничение влияния церкви на светскую жизнь
- 3) необходимость революционного свержения власти монархов
- 4) равенство людей перед законом

5. Какие два из названных художественных стилей получили развитие в европейской культуре XVII-XVIII вв.?

- | | |
|---------------|--------------------|
| 1) классицизм | 3) романский стиль |
| 2) барокко | 4) готика |

6. Какие два из названных имен принадлежат известным французским драматургам XVII-XVIII вв.?

- | | |
|---------------|-----------------|
| 1) Ж.Ж. Руссо | 3) П.О. Бомарше |
| 2) Мольер | 4) А. Ватто |

7. Установите соответствие между именами исторических лиц, которые занимались одним и тем же видом деятельности.

- | Имена | Имена |
|----------------|--------------|
| А) Ф. Шиллер | 1) У. Хогарт |
| Б) В.А. Моцарт | 2) К. Рен |
| В) А. Ватто | 3) И. С. Бах |
| | 4) И.В. Гёте |

8. Когда была принята Декларация прав человека и гражданина?

- | | |
|--------------|--------------|
| 1. в 1789 г. | 3. В 1791 г. |
| 2. в 1790 г. | 4. В 1792 г. |

9. Согласно конституции 1791 г., во Франции устанавливалась:

- | | |
|-----------------------------|-----------------------------|
| 1. республика | 3. конституционная монархия |
| 2. парламентская республика | 4. абсолютная монархия |

10. Монархия во Франции была свергнута в:

- | | |
|------------|------------|
| 1. 1790 г. | 3. 1792 г. |
| 2. 1791 г. | 4. 1793 г. |

11. Соотнесите понятия и определения:

Понятия

1. патриот
2. Сенат
3. законтрактованные слуги
4. Конгресс
5. лоялисты

Определения

- А) лица, обязанные отработать от 2 до 7 лет за их доставку в колонии
- Б) высший законодательный орган
- В) верхняя палата законодательного органа
- Г) сторонники независимости в ходе войны с Англией
- Д) сторонники сохранения власти Англии

12. Эпоха Просвещения приходится на...:

- 1) XVI — 1 половина XVII в.;
- 2) XVII в.;
- 3) XVIII в.
- 4) XVII – XVIII вв.

13. Автор выражения «человек человеку – волк»

- 1) Ш.Монтескье
- 2) Т.Гоббс
- 3) Д.Локк
- 4) Вольтер

14. Год принятия американской конституции?

- 1) 1787 г.;
- 2) 1788 г.;
- 3) 1789 г.;
- 4) 1790 г.

15. Кому из просветителей принадлежит выражение «Власть и права государей основаны только на согласии народа»?

- 1) Дидро
- 2) Ж.-Ж. Руссо
- 3) Вольтеру
- 4) Д. Локку

16. Соотнесите просветителя и его политический идеал**Политический идеал**

- А) конституционная монархия
- Б) республика

1. Адам Смит
2. Шарль Луи Монтескье
3. Вольтер
4. Джон Локк
5. Жан Жак Руссо

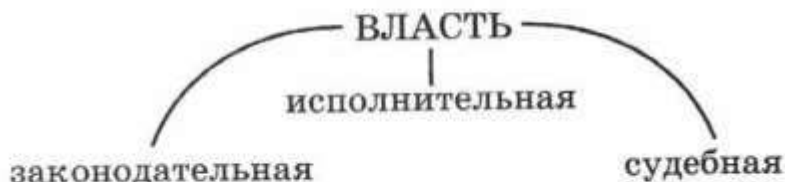
Просветитель**17. Соотнесите деятелей искусства и жанр, в котором они достигли высокого мастерства****Жанр искусства**

- А) живопись
- Б) литература

Деятели искусства

1. Джонатан Свифт
2. Жак Луи Давид
3. Даниель Дефо
4. Пьер Бомарше
5. Антуан Ватто

18. Напишите имя философа, разработавшего представленную идею.



Ответ: _____.

19. Заполните пропуски. Запишите полный текст определения.

820

Просвещение – _____ течение конца _____ вв., основанное на _____, распространении _____, признании народного _____, _____ свобод и прав личности.

Ответы Контрольная работа № 1 по теме "Рождение Нового времени"

1 вариант									
1.	2.	3.	4.	5.	6.	7.	8.	9.	10.
2	2	4	231	23	14	421	3	2	4
11.	12.	13.	14.	15.	16.	17.	18.	19.	20.
ГБВД	2	1	1	2	ВДАБГ	123//45	Общественный договор		
2 вариант									
1.	2.	3.	4.	5.	6.	7.	8.	9.	10.
3	1	1	24	12	23	431	1	3	3
11.	12.	13.	14.	15.	16.	17.	18.	19.	20.
ГБВД	3	2	1	2	24//135	25//134	Монтескье		

Задания, оценивающийся на 1 балл – 1,2,3,5,6,8,9,10,12,13,14,15

Задания, оценивающийся на 2 балл – 4,7,11,16,17,18

Задания, оценивающийся на 3 балл – 19

«5» 27-23

«4» 22-17

«3» 16 -11

«2» 10 - 0

Контрольная работа №2 по теме Россия в эпоху преобразований Петра 1.

Вариант ОВЗ

1. Что из перечисленного ниже относится к царствованию Петра I?

- 1) создание регулярной армии
- 2) крестьянская война под руководством Е. И. Пугачёва
- 3) создание системы приказов
- 4) проведение ежегодных ярмарок

2. Высший орган управления, пришедший на смену Боярской думе в результате петровских реформ, назывался

- 1) Святейшим Синодом
- 2) Сенатом
- 3) Верховным тайным советом
- 4) Негласным комитетом

3. Укажите мероприятие внутренней политики Петра I.

- 1) создание коллегий
- 2) открытие Славяно-греко-латинской академии

- 3) ликвидация местничества
- 4) отмена «урочных лет»

4. Экономическая политика государства, направленная на поддержку отечественного производства путем ограничения ввоза товаров и оказания экономической помощи предпринимателям, называется

- 1) местничеством
- 2) опричниной
- 3) протекционизмом
- 4) рекрутчиной

5. Сословный орган, созданный Петром I для управления городами, назывался

- 1) думой
- 2) магистратом
- 3) губной избой
- 4) советом

6. Рассмотрите схему и ответьте на вопрос.



Какое событие, связанное с внешней политикой Петра I, изображено на схеме?

- 1) Персидский поход 1723-1725 гг.
- 2) Крымские походы В. В. Голицына
- 3) Первый Азовский поход Петра I
- 4) Прутский поход 1711 г.

7. Ништадтский мир Россия и Швеция подписали в

- 1) 1714 г.
- 2) 1720 г.
- 3) 1721 г.
- 4) 1725 г.

8. Прочтите текст и укажите, о каком событии идет речь.

«Пётр в конце 1707 года отправил полковника князя Юрия Долгорукого с командой на Дон отыскивать беглецов и высылать на прежние жилища. Долгорукий отыскал 3000 беглых, но в это время между казаками начала ходить грамота с увещанием не допускать Долгорукого до исполнения его наказа и бить сыщиков. Началось волнение, большая шайка голутвенных собралась около бахмутского старшины, который нечаянно ночью напал на отряд Долгорукого и истребил его вместе с предводителем. Разбитый верными казаками, высланными против него атаманом Максимовым, он бежал в Запорожье, откуда весной 1708 года явился на Хопре и стал рассылать возмутительные письма, провозглашая, что они, казаки, встали за истинную веру христианскую и за благочестивого царя против князей, бояр и немцев, которые отвращают всех от истинной христианской веры. Собравши около себя большую толпу голутвенных, он разбил царское войско и овладел главным городом донских казаков — Черкасском, где казнил атамана Максимова с прочими старшинами и сам провозглашён был атаманом».

- 1) башкирское восстание
- 2) восстание под предводительством К. А. Булавина
- 3) астраханское восстание
- 4) восстание старообрядцев

9. Укажите верное утверждение, касающееся культурных преобразований Петра I.

- 1) при Петре I было введено европейское летоисчисление
- 2) на петровские ассамблеи женщины не допускались
- 3) Пётр I запретил носить европейское платье
- 4) при Петре I расширилась сеть духовных учебных заведений

10. Рассмотрите изображение и ответьте на вопрос.



В каком стиле построен данный памятник архитектуры?

- 1) шатровый стиль
- 2) барокко

- 3) амфир
- 4) узорочье

11. Расположите в хронологической последовательности исторические события. Запишите цифры, которыми обозначены исторические события, в правильной последовательности в ответ.

- 1) учреждение Сената
- 2) сражение у острова Гренгам
- 3) астраханское восстание
- 4) переход на новую систему летоисчисления

12. Что из названного ниже было одной из причин петровских преобразований?

- 1) необходимость преодоления Россией отставания от западных стран
- 2) стремление получить финансовую помощь от Англии и Голландии
- 3) необходимость отмены местничества и системы кормлений
- 4) стремление к объединению всех русских земель

13. К реформам Петра I относится

- 1) отмена местничества
- 2) учреждение патриаршества
- 3) создание министерств
- 4) разделение страны на губернии

14. Что из перечисленного ниже является итогом экономической политики Петра I?

- 1) появление мануфактур
- 2) рост числа мануфактур в несколько раз
- 3) начало торговых связей с Востоком
- 4) внедрение наёмного труда в сельском хозяйстве

15. Какие три из перечисленных мероприятий были проведены в период правления Петра I? Запишите в ответ цифры, под которыми они указаны.

- 1) учреждение Сената
- 2) создание первых приказов
- 3) создание Святейшего синода
- 4) созыв первого Земского собора
- 5) введение суда присяжных
- 6) начало рекрутских наборов в армию

ОТВЕТЫ:

1. Пояснение.

При выборе первой точки зрения может быть указано: - отмена местничества, сближение помещного и вотчинного землевладения, увеличение числа служилых людей; - появлению первых мануфактур, развитие внутренней и внешней торговли; - тенденция перехода от сословно-представительной монархии к абсолютной; - появление полков "нового строя"; - обмирщение культуры, изменения в быту части верхов общества.

При выборе второй точки зрения может быть указано: - в XVII веке Россия значительно отставала от уровня развития западно-европейских государств; - внешнеполитические успехи России были весьма скромными, выход в Балтийское и Черное море был по-прежнему закрыт; - мануфактурное производство было развито слабо, мануфактур было мало; - государственный аппарат оставался неизменным; культура, быт, весь жизненный уклад оставались традиционно патриархальными.

2. 1,3,4

3. 3

4. 2,5,3,1,4 Пояснение.

«Великое посольство» Петра Великого состоялось в 1697—1698 гг. Нарвское сражение — 1700 г. Сражение у деревни Лесной — 1708 г. Полтавская битва — 1709 г. Сражение у мыса Гангут — 1714 г.

5. Пояснение.

Сподвижником Петра I был Феофан Прокопович, известный церковный реформатор. Новиков, Радищев, Потемкин — современники Екатерины II.

Правильный ответ указан под номером: 1

6. Пояснение.

Протекционистская политика Петра I в сфере экономики способствовала ограничению ввоза в Россию товаров, производимых на зарубежных мануфактурах. Таможенный тариф 1724 года привел к тому, что российский экспорт вдвое превысил импорт.

Правильный ответ указан под номером: 3

7.

8. 3

9. 3

10. Пояснение.

Правильный ответ должен содержать аргументы:

1) в подтверждение, например:

-создание собственной промышленности было продиктовано военными нуждами Петр был вынужден строить мануфактуры, призванные обеспечить резко возросшие потребности армии и флота.

- привлечение на службу иностранцев и посылка на учебу за границу дворян;
- открытие первого в России сереброплавильного завода;
- геологоразведка полезных ископаемых;
- Промышленное освоение Урала;
- Появляются оружейные заводы(пушечные дворы, арсеналы) в Олонецком крае, Сестрорецке и Туле, пороховые заводы — в Петербурге и под Москвой, развивается кожевенная и текстильная промышленность — в Москве, Ярославле, Казани и на Левобережной Украине, что обуславливалось необходимостью производства экипировки и обмундирования для русских войск, появляется шелкопрядение, производство бумаги, цемента, сахарный завод и шпалерная фабрика.

2) в опровержение, например:

-Основной проблемой на русских мануфактурах того времени была нехватка рабочей силы. Проблема решалась насильственными мерами: к мануфактурам приписывали целые деревни и сёла, крестьяне которых отработывали свои подати государству на мануфактурах (такие крестьяне получают название приписных), на фабрики посылали преступников и нищих. В 1721 году последовал указ, в котором разрешалось «купецким людям» покупать деревни, крестьян которых можно было переселять на мануфактуры (такие крестьяне получают название посессионных).

Могут быть приведены другие аргументы.

11. 3

12. 1, 2,4

1) Следствием подписания упоминаемого в тексте мирного договора стало получение Россией Балтийского побережья от Риги до Выборга.(ДА, верно. По Ништадскому мирному договору эти земли отошли к России)

2) Прошение подписано членами созданного Петром I Сената. (ДА, верно)

3) Мирный договор, упоминаемый в тексте, завершил Семилетнюю войну.(НЕТ, неверно)

4) Прошение адресовано Петру I.(ДА, верно)

5) Упоминаемый в тексте Святейший Синод был создан в конце XVII в. НЕТ, неверно)

6) Прошение было написано в 1725 г.(НЕТ, неверно, императором Петр стал сразу по окончании войны в 1721 г.)

13. 4

14. Пояснение.

Петр I описывает причины поражения под Нарвой. В остальных местах Россия победила.

Правильный ответ указан под номером: 3

15. ТАБе

16. Крепостное право получило дальнейшее ужесточение в результате введения подушной подати (вместо налога на дворы), рекрутской повинности с крестьянской общины в регулярную армию и ревизских переписей населения. Крепостные крестьяне и холопы по своему положению уравнивались; все «вольные, гулящие люди» также стали обязаны платить налоги; жители города прикреплялись к месту уплаты подушной подати. Крепостные крестьяне не могли продаваться, обмениваться помещиками, а государственные крестьяне — передаваться в поместья вместе с землей. Однако указывалось на недопустимость при этом разделять семьи, так как «нигде в Европе этого нет».

Правильный ответ указан под номером: 3

17. 1,3,6

18. Ассамблеи

19. Могут быть приведены следующие положения:

- произошло окончательное уравнивание в правах владельцев вотчин и помещиков и слияние их в одно дворянское сословие;

- имение (недвижимое имущество) наследует только один из сыновей; остальные получают только движимое наследство и могут приобретать недвижимость посредством службы государству;
- основная цель указа - оградить от распыления земельные владения правящего сословия и создать у дворян заинтересованность в службе государству

Шкала оценок номер вопроса - балл

1	2	3	4	5	6	7	8	9	10
3	1	1	2	1	1	3	1	1	4
11	12	13	14	15	16	17	18	19	20
1	2	1	2	1	1	1	1	3	2

Итого мах 33 б

29-33 – «5»

28-23 – «4»

22-17 – «3»

2 вариант : за каждое правильно выполненное задание – 1 балл, всего за работу 15 баллов.

14-15 – «5»

10-13 – «4»

12-7 - «3»

менее 7 – «2»

Контрольная работа №3 по теме : Россия после Петра 1. Дворцовые перевороты.

Контрольная работа вариант 2 рассчитан на обучающихся ОВЗ.

Вариант 2.

1. Командующий русской армией в русско-турецкой войне 1768-1774 гг.:

- а) А. Г. Орлов
- б) П. А. Румянцев
- в) Г. А. Потемкин
- г) П. И. Панин

2 . Укажите результат, которым закончилась русско-турецкая война 1787-1791 гг.:

- а) Россия получила выход к Азовскому морю
- б) Россия получила право покровительства христианским подданным Турции
- в) обеспечена автономия Молдавии и Валахии
- г) Турция признала присоединение Крыма к России

3. В разделах Польши Россия участвовала наряду:

- а) с Англией
- б) с Пруссией
- в) с Францией
- г) со Швецией

4 Что не имеет отношение к российской внешней политике второй половины XVIII в.?

- а) достижение выхода к Черному морю

- б) разделы Речи Посполитой
- в) продажа Аляски США
- г) организация антифранцузской коалиции

5. Укажите две основные задачи внешней политики, которые были успешно решены при Екатерине II:

- а) обеспечение выхода России к Черному морю;
- б) присоединение территории Средней Азии;
- в) возвращение украинских и белорусских земель;
- г) создание антианглийской коалиции.

6. К направлениям внутренней политики Екатерины II не относятся:

- а) «просвещенный абсолютизм»
- б) восстановление «Греческой империи»
- в) расширение привилегий дворянства
- г) преследование недовольных

7. В результате разделов Речи Посполитой Россия приобрела следующие территории:

- а) Бессарабию
- б) Белоруссию и Украину;
- в) Галицию;
- г) центральную Польшу с Варшавой.

8. В русско-турецкой войне 1787-1791-х годов особо проявился полководческий талант:

- а) П.А.Румянцева;
- б) П.С.Салтыкова;
- в) М.И.Кутузова;
- г) А.В.Суворова.

9. Укажите один из итогов внешней политики Екатерины II:

- а) уменьшение влияния России на мировой арене;
- б) значительное увеличение территории и населения России;
- в) присоединение Индии;
- г) создание европейской коалиции против США.

10. Всего во время правления Екатерины II Россия участвовала в разделах Речи Посполитой

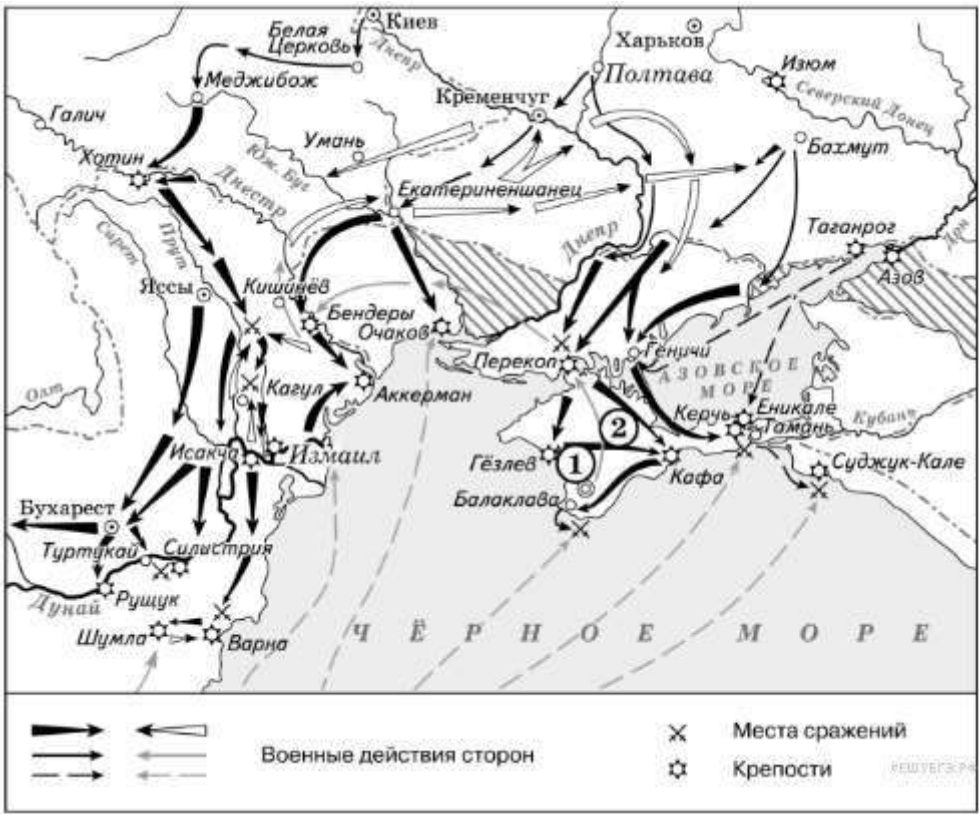
- а) 1 раз
- б) 2 раза
- в) 3 раза

11. Прочтите отрывок из книги и укажите её автора.

«Три воинских искусства. Первое — глазомер: как в лагере стать, как идти, где атаковать, гнать и бить. Второе — быстрота... Третье — натиск... Богатыри! Неприятель от вас дрожит!»

- 1) Пётр I
- 2) А. Д. Меншиков
- 3) А. В. Суворов
- 4) П. А. Румянцев

12. Рассмотрите схему и выполните задания



Какие суждения, относящиеся к событиям, обозначенным на схеме, являются верными? Выберите **три суждения** из шести предложенных. Запишите в таблицу цифры, под которыми они указаны.

- 1) В результате этой войны Россия утратила заштрихованные на схеме территории.
- 2) Начало войны, события которой изображены на данной схеме, стало предлогом для прекращения деятельности Уложенной комиссии.
- 3) После завершения войны, события которой

обозначены на данной схеме, Россия стала империей.

- 4) Мирный договор, завершивший войну, события которой обозначены на данной схеме, был подписан в городе, отмеченном цифрой «1».
- 5) Следствием войны, события которой изображены на данной схеме, стало получение Россией выхода к Чёрному морю.
- 6) Участниками событий данной войны были А. Орлов и П. Румянцев.

ОТВЕТ:

13. Что из перечисленного стало одним из поводов для ликвидации государственности Речи Посполитой?

- 1) образование Герцогства Варшавского
- 2) восстание под предводительством Т. Костюшко
- 3) решение Венского конгресса
- 4) заключение Тильзитского мирного договора

Ответы

1	2	3	4	5	6	7	8	9	10
б	г	б	в	а в	б	б	г	б	в
11			12			13			
3			4 5 6			2			

Максимально 16-14 «5»

13-11 «4»

10-6 «3»

5-0 «2»

9 класс

Контрольная работа № 1 вариант 1 _____

Работа рассчитана на 30 минут, обучающимся с ОВЗ время выполнения работы продлевается до 40 минут

Часть 1

- Переход от традиционного общества к индустриальному:
 - промышленный переворот
 - индустриализация
 - модернизация
 - концентрация
- В 1804 году Наполеон был провозглашен:
 - императором
 - первым консулом
 - пожизненным консулом
 - президентом
- «Битвой народов» называют сражение:
 - при Ватерлоо
 - под Лейпцигом
 - при Бородине
 - у города Сарагосы
- По решению Венского конгресса во Франции после Наполеона:
 - была восстановлена абсолютная монархия
 - была восстановлена династия Бурбонов
 - утвердился республиканский строй
 - был установлен протекторат
- Объединение Германии завершилось в:
 - 1865 г.
 - 1866 г.
 - 1870 г.
 - 1871 г.

Часть 2

- Продолжите фразу: «Государство содействовало модернизации с помощью...»
 - подавления растущего профсоюзного движения, протестов городской и сельской бедноты против социального неравенства;
 - строительства государственных железных дорог, создания компании с участием государственного капитала, проведения социальных реформ;
 - захвата колоний, «сфер влияния» на международной арене.
- В государстве Н. главой государства является монарх. Его власть ограничена парламентом, который издаёт законы и назначает правительство в государстве. В парламенте заседают избираемые на равных правах всем мужским населением страны две партии, парламент является однопалатным. Назовите форму государственного устройства.
- Заполните пропуски:
Принцип разделения властей означает - разделение государственной _____ на _____, исполнительную и _____.
- Что характерно для индустриальной революции начала 19 века. Ответ запишите в виде комбинации цифр.
 - Появление машиностроения.
 - Развитие железнодорожного строительства.
 - Развитие нефтегазовой промышленности
 - Появление цехов и развитие ремесла
 - Появление телеграфа и

радио 6. Появление монополий. 7. Развитие рабовладельческого труда. 8. Преимущественное использование каменного угля. Ответ: _____

5. О каком событии идет речь? Столица Австрии, танцующий конгресс, 1813-1815 ____

Часть 3

В феврале 1859 г. я был вызван в Турин графом Кавуром... Пьемонтский кабинет, который вел тогда переговоры с Францией и был готов начать войну с Австрией, стремился пойти навстречу интересам итальянского народа. ...Выдающиеся деятели Италии пытались сблизить нашу демократию с Савойской династией, чтобы добиться с помощью большей части национальных сил того объединения Италии, о котором много веков мечтали лучшие умы страны. Всемогущий тогда граф Кавур вызвал меня в столицу, полагая, что мой престиж в народе еще достаточно велик. Разумеется, я приветствовал его идею воевать с исконным врагом Италии. Правда, я не особенно доверял его союзнику, но что было делать, приходилось мириться...

1. Какой исторический деятель написал эти мемуары? (1б)
2. В каком историческом событии он участвовал? (1б)
3. Укажите не менее 2 причин данного исторического события (1б)
4. Ваше мнение об участии этой исторической личности. Обоснование. (2б)

Часть 4 Составить развернутый план устного ответа по теме: Основные черты консерватизма

Контрольная работа № 1 вариант 2 _____

Работа рассчитана на 30 минут, обучающимся с ОВЗ время выполнения работы продлевается до 40 минут

Часть 1

1. Общественно-политическое учение XIX века, основными ценностями признававшее стабильность существующего общественного порядка, традиции и религию:

- | | |
|-----------------|--------------|
| а) либерализм | в) социализм |
| б) консерватизм | г) анархизм |
2. В 1852 году Луи-Наполеон был провозглашен:

а) императором	в) пожизненным консулом
б) первым консулом	г) президентом
 3. Это сражение 1805 года вошло в историю как «битва трёх императоров»:

а) при Ватерлоо	в) при Бородине
б) под Лейпцигом	г) при Аустерлице
 4. Июльская революция 1830 г. во Франции была вызвана:

а) тяжелым экономическим кризисом	б) попытками реставрации династии Бурбонов
в) попытками восстановить некоторые порядки, существовавшие до Великой французской революции	г) династическим кризисом
 5. Высказывание О.Бисмарка «железом и кровью» характеризует:

а) путь объединения Италии	б) путь объединения Германии
в) особенности экономического развития Германии во второй половине XIX века	г) историю Германии в целом

Часть 2

1. Продолжите фразу: «Обладание колониями содействовало укреплению социальной стабильности в метрополиях потому, что...»

- А) содействовало росту уровня жизни, занятости в метрополиях, создавало возможности оттока избыточной рабочей силы;
- Б) создавало сферу выгодного вложения капиталов, способствовало их оттоку из метрополий;

В) предполагало участие метрополий в борьбе за сферы влияния с другими державами, в войнах, что усиливало патриотические настроения.

2. В государстве Н. главой государства является монарх. В государстве есть парламент, у которого только совещательная функция. В руках государя вся полнота власти. Назовите форму государственного устройства.

Заполните пропуски:

Принцип разделения властей означает - разделение государственной _____ на _____, исполнительную и _____.

4. Что характерно для индустриальной революции начала 19 века. Ответ запишите в виде комбинации цифр. 1. Появление машиностроения. 2. Развитие железнодорожного строительства. 3. Развитие нефтегазовой промышленности 4. Появление цехов и развитие ремесла 5. Появление телеграфа и радио 6. Появление монополий. 7. Развитие рабовладельческого труда.

8. Преимущественное использование каменного угля. Ответ: _

5. О каком событии идет речь? Город, который построил Людовик XIV, 1871, Вильгельм I

Часть 3

...На заре все были на борту. Веселое оживление при мысли о предстоящих опасностях, риске и сознание, что они служат святому делу отчизны, светились на лицах «Тысячи». Почти все они были альпийские стрелки, те самые, которых несколько месяцев тому назад Кавур покинул в глубине Ломбардии — в тылу австрияков, отказавшись послать им по приказу короля подкрепления, те самые альпийские стрелки, которых Туринское правительство принимало словно зачумленных, когда они, к несчастью, обращались к нему за помощью...

Как прекрасны были мои юные ветераны, бойцы за свободу Италии! Гордый их доверием ко мне, я чувствовал, что способен взяться за любое дело.

1. Какой исторический деятель написал эти мемуары? (1б)
2. В каком историческом событии он участвовал? (1б)
3. Укажите не менее 2 причин данного исторического события (1б)
4. Ваше мнение об участии этой исторической личности. Обоснование. (2б)

Часть 4 Составить развернутый план устного ответа по теме: Основные черты либерализма

Часть 1	Часть 2	Часть 3	Часть 3
5б	10б	5б	3б
«5» - 23-19	«4»-18-13	«3»-12-9	«2» - 8-0б

Контрольная работа №2

Вариант I.

Работа рассчитана на 30 минут, обучающимся с ОВЗ время выполнения работы продлевается до 40 минут

Блок А. Выберите правильный ответ:

1. Вся государственная власть в стране принадлежала:

- | | |
|----------------------------|-------------------------------|
| а) Государственному совету | в) Сенату |
| б) императору | г) губернаторам и наместникам |

2. Группа советников-реформаторов при Александре I получила название:

- | | |
|------------------------|------------------------|
| а) «Негласный комитет» | в) «Избранный совет» |
| б) «Непременный совет» | г) «Комитет министров» |

3. Указ «о вольных хлебопашцах» предусматривал:

- а) выкуп крепостных крестьян за счёт казны
- б) освобождение всех крепостных крестьян с согласия помещиков за выкуп
- в) перевод крепостных крестьян во временнообязанное состояние
- г) освобождение всех крепостных без выкупа, без земли

4. Одной из причин обострения русско-французских отношений в начале XIX века было...

- а) стремление Наполеона I захватить святыне места в Иерусалиме
- б) стремление Наполеона I к мировому господству
- в) нарастание революционного движения в России
- г) нежелание царя отменить крепостное право в России.

5. После смещения в 1812 г. М.Б. Барклая-де-Толли, главнокомандующим был назначен М.И. Кутузов. Это произошло...

- а) по единодушному требованию войск, вопреки воле Александра I
- б) по настоянию Александра I
- в) по просьбе Барклая-де-Толли
- г) по просьбе самого Кутузова

6. «Армией двенадцати языков» называли:

- а) армию М.И. Кутузова
- б) войска антифранцузской коалиции
- в) армию Наполеона
- г) армию Александра I.

Блок Б.

1. Выберите верные утверждения. В 1812 г.:

- а) 1-я и 2-я русские армии соединились у Москвы
- б) Наполеон направил основные силы на Петербург
- в) было заключено перемирие с Наполеоном на совете в Филях
- г) был возглавлен Д.В. Давыдовым первый партизанский отряд
- д) 25 декабря в Манифесте царя было объявлено окончание войны

2. О ком идёт речь

Отказавшись от принятия монашества, перешёл на госслужбу. По воле императора Павла I сразу получил чин IX ранга и личное дворянство. За четыре года тридцатилетний чиновник министерства внутренних дел становится действительным тайным советником IV класса (другие недворяне на это тратили до 25 лет). С 1807 г.- статс-секретарь Александра I. Наполеон считал, что этот человек – «единственная светлая голова в России».

3. В «Записке о древней и новой России», написанной в 1811 г., Н.М. Карамзин предупреждает царя об опасностях политического реформизма. «Записка...» Карамзина вызвала недоброжелательное и настороженное отношение Александра I. Предположите, почему самодержавный монарх критически отнёсся к сочинению, настаивающему на незыблемости самодержавного строя. В каких действиях проявились взгляды Александра I на самодержавное правление (укажите не менее двух действий)?

Вариант II.

Работа рассчитана на 30 минут, обучающимся с ОВЗ время выполнения работы продлевается до 40 минут

Блок А. Выберите правильный ответ:

1. В экономике России начала XIX в. ведущая роль принадлежала:

834

- а) мануфактурному производству
- б) промышленности
- в) сельскому хозяйству
- г) торговле

2. Главными органами государственного управления при Александре I стали:

- а) коллегии
- б) министерства
- в) департаменты
- г) комитеты.

3. Первый русский закон, дававший возможность освобождения от крепостничества:

- а) «Соборное Уложение»
- б) «Жалованная грамота дворянству»
- в) указ «О вольных хлебопашцах»
- г) «Уставная грамота российской империи»

4. В Тильзитском договоре содержалось положение о :

- а) присоединении России к континентальной блокаде
- б) ликвидации Речи Посполитой
- в) борьбе Наполеоновской Францией
- г) участие в работе Венского конгресса

5 Территориальные приобретения России в годы правления Александра I:

- а) Финляндия
 - б) Польша
 - в) Бессарабия
 - г) значительная часть Азербайджана
 - д) Швеция
- 1) абвд 2) абгд 3) гдвб 4) абвг

6. Герасим Курин, Василиса Кожина, Архип Семёнов, Денис Давыдов, что объединяет эти имена?

- а) все они были гусарскими поэтами, героями войны 1812 г.
- б) все они сражались в партизанских отрядах во время войны 1812 г.
- в) все они были руководителями армейских партизанских отрядов
- г) все они был руководителями крестьянских партизанских отрядов

Блок Б.

1. Установите хронологическую последовательность событий:

- А) Бородинское сражение
- б) учреждение Государственного совета
- в) созыв Венского конгресса
- г) битва при Ватерлоо
- д) восстание декабристов

2. О ком идёт речь

Отказавшись от принятия монашества, перешёл на госслужбу. По воле императора Павла I сразу получил чин IX ранга и личное дворянство. За четыре года тридцатилетний чиновник министерства внутренних дел становится действительным тайным советником IV класса (другие недворяне на это тратили до 25 лет). С 1807 г. - статс-секретарь Александра I. Наполеон считал, что этот человек – «единственная светлая голова в России».

3. В «Записке о древней и новой России», написанной в 1811 г., Н.М. Карамзин предупреждает царя об опасностях политического реформизма. «Записка...» Карамзина вызвала недоброжелательное и настороженное отношение Александра I. Предположите, почему самодержавный монарх критически отнёсся к сочинению, настаивающему на незыблемости самодержавного строя. В каких действиях проявились взгляды Александра I на самодержавное правление (укажите не менее двух действий)?

Верные ответы

Вариант I

Вариант II

№ 1

Б,В

№ 2

А

Б

№ 3

Б

В

№ 4

Б

836

А

№ 5

А

4

№ 6

В

Б

№ 7

Г

А

№ 8

Г

Г

№ 9

В

А

Часть Б

№ задания

Верные ответы

Вариант I

Вариант II

№ 1

Г,д

А,г

№ 2

а-3, б-4, в-1, г-2

Б,а,в,г,д

837

№ 3 а

Аракчеевщина

Священный союз

1	2	3	4	5	6	7	8	9	ито го
Б	А	Б	Б	А	В	Г	Г	В	9

3 б

Партизанская война

Военные поселения

3 в

Венский конгресс

Д. Давыдов

3 г

Капиталисты

Совет в Филях

3д

Междоцарствие

А.Аракчеев

№ 4

Тайные общества декабристов

Декабристы: М.Бестужев-Рюмин, П. Каховский, С. Муравьев-Апостол, П. Пестель

№ 5

М.М. Сперанский

Восточный вопрос:

- необходимость установления контроля над проливами, связывающими Чёрное и Средиземное море;

- защита южных границ России;

- помощь балканским народам в борьбе с Османской империей

№ 6

А- 3,5,4,6 Б-1,2,4,6

эссе

									балл ов
1	2	3а	3б	3в	3Г	3Д	4	5	6
Г, Д	3,4, 1,2	АРАКЧ ЕЕВЦИ НА	Партиза нская война	Венский конгресс	капитали стые	междуцар ствие	Тайные общест ва декабри стов	с п е р а н с к и й	А - 3,4, 5,6 Б- 1,2, 4,6
2б	2б	1б	1б	1б	1б	1б	2б	2 б	3б

Вариант 1

Баллы

«5» 25-23

«4» 22-18

«3» 17-13

Контрольная работа №3

Контрольная работа по эпохе Николая I _____ Ф.И, класс

Работа рассчитана на 30 минут, обучающимся с ОВЗ время выполнения работы продлевается до 40 минут

Вариант I

1. Каким событием ознаменовалось вступление Николая I на престол?

- 1) Русско-турецкой войной
- 2) началом Кавказской войны
- 3) восстанием на Сенатской площади
- 4) восстанием в Семёновском полку

2. Какое понятие возникло в период царствования Николая I?

- 1) вольные хлебопашцы 3) обязанные крестьяне
- 2) посессионные крестьяне 4) экономические крестьяне

3. III отделение Собственной Его Императорского Величества канцелярии занималось:

- 1) кодификацией законов
- 2) политическим сыском
- 3) благотворительной деятельностью

4) управлением кавказскими территориями

4. Установите соответствие между датами и событиями: к каждому элементу первого столбца подберите соответствующий элемент из второго столбца.

ДАТЫ

- А) 1826 г.
- Б) 1832 г.
- В) 1837-1841 гг.

СОБЫТИЯ

- 1) реформа государственных крестьян П. Д. Киселёва
- 2) создание III отделения Собственной Его Императорского Величества канцелярии
- 3) издание первого Полного собрания законов Российской империи
- 4) открытие первой железной дороги

5. Прочтите отрывок из исторического произведения и укажите социально-экономический процесс, о котором идёт речь.

«Аббат Осовецкий уже в 1805 г. применил в Санкт-Петербурге первый в России паровой двигатель, а жаккардова машинка появилась в 1823 г. и в Москве. Особенно радовало Прохорова, что благодаря Жаккарду фабриканты во Франции „сбили спесь" с ткачей и снизили их заработок в течение немногих лет с двадцати франков до шести. Нет, не зарастут Три Горы крапивою! Скоро и здесь зашипит паровой котёл, застучат машины, и подгоняемые этими машинами тысячи мастеровых будут обогащать ещё несколько поколений жадных стяжателей».

- 1) закрепощение крестьян
- 2) рост мелкотоварного производства
- 3) промышленный переворот
- 4) создание монополий

6. Назовите страну, которая просила помощи Николая I в этом события, связанные с появлением этой медали.

7. Кто из названных ниже лиц по своим убеждениям являлся западником?

- 1) Ю. Ф. Самарин
- 2) А. С. Хомяков
- 3) Т. Н. Грановский
- 4) И. В. Киреевский

8. Используя исторические знания приведите два аргумента, которые могут подтвердить данную точку зрения

В исторической науке существует следующая точка зрения на заключение в 1856 г. Парижского мира, завершившего Крымскую войну.

«Заключение Парижского мира — дипломатический просчёт, имевший тяжёлые последствия для России».



9. Сравните воззрения западников и славянофилов. Выберите и запишите в первую колонку порядковые номера черт сходств, а во вторую порядковые номера черт различия.

- 1) Соборность – характерная черта русского народа
- 2) Необходимость предоставление населению прав и свобод
- 3) Необходимость отмены крепостного права
- 4) России необходимо перенимать западные политические традиции и обычаи

Черты сходства	Черты различия

10. Запишите термин, о котором идет речь.

«Направление течения общественной мысли, характеризуемое стремлением сохранить в неприкосновенности сложившиеся устои и традиции государственной и общественной жизни, отстаивающее ценность государственного и общественного порядка, декларирующее отказ от «радикальных» реформ и представленное в России первой половины XIX в. Н. М. Карамзиным, С. С. Уваровым, М. П. Погодиным».

Контрольная работа по эпохе Николая I _____ Ф.И, класс

Работа рассчитана на 30 минут, обучающимся с ОВЗ время выполнения работы продлевается до 40 минут

Вариант II

1. Кто из перечисленных ниже государственных деятелей сыграл ключевую роль в кодификации российского законодательства и создании Полного собрания и Свода законов Российской империи?

- 1) Д. А. Милютин 3) М. М. Сперанский
2) П. Д. Киселёв 4) Е. Ф. Канкрин

2. Что из перечисленного ниже было характерно для царствования Николая I?

- 1) существование легальной оппозиции
2) развитие самостоятельности национальных окраин Российской империи
3) свобода слова и вероисповедания
4) непримиримая борьба самодержавия с революционным движением

3. Государственный бюджет впервые стал бездефицитным в результате

- 1) реформы Е. Ф. Канкрин
2) реформы П. Д. Киселёва
3) создания военных поселений
4) деятельности Государственного совета

4. Установите соответствие между историческими деятелями и их деятельностью: к каждому элементу первого столбца подберите соответствующий элемент из второго столбца.

ИСТОРИЧЕСКИЕ
ДЕЯТЕЛИ

- А) М. М. Сперанский
Б) П. Д. Киселёв
В) А. Х. Бенкендорф

- 2) разрабатывал Полное собрание законов Российской империи
3) идеолог консерватизма, критиковал правительство
4) реформа государственных крестьян

- 1) возглавил III отделение Собственной Его Императорского Величества канцелярии

5. Прочтите текст и укажите войну, в которой принял участие писатель, о котором идёт речь.



«Будущий великий русский писатель родился через 16 лет после войны, которая стала поистине народной и на века прославила русского солдата. В 26 лет, уже известный своими рассказами и повестями, он оказался в окружённом врагом городе на юге России. Он командует батареей, награждается орденом св. Анны, его ждёт блестящая карьера военного. Но эта война завершается для России поражением и тяжёлым позорным миром. Император, втянувший Россию в войну, не пережил этого поражения. А наш герой, завершив военную карьеру, полностью отдался занятию литературой».

6. Какое событие произошло при жизни деятеля культуры, которому посвящена данная монета?

- 1) начало Крымской войны
2) подавление российскими войсками революции в Венгрии
3) создание III отделения императорской канцелярии
4) открытие железной дороги Санкт-Петербург — Москва

7. Общественных деятелей, отстаивающих идею самобытности каждого народа, в том числе и русского, отрицательно оценивающих деятельность Петра I и его реформ для России, называли

- 1) декабристами
- 2) западниками
- 3) социалистами
- 4) славянофилами

8. Используя исторические знания приведите два аргумента, которые могут подтвердить данную точку зрения

В исторической науке существует следующая точка зрения на деятельность Николая I (совпадающая с мнением части его современников).

«Николай I был для России в течение своего 30-летнего царствования тираном и деспотом, систематически душившим в управляемой им стране всякое проявление инициативы и жизни» (фрейлина А.Ф. Тютчева).

9. Сравните воззрения западников и славянофилов. Выберите и запишите в первую колонку порядковые номера черт сходств, а во вторую порядковые номера черт различия.

- 5) Необходимость отмены крепостного права
- 6) Соборность – характерная черта русского народа
- 7) России необходимо перенимать западные политические традиции и обычаи
- 8) Необходимость предоставления населению прав и свобод

Черты сходства	Черты различия

10. Запишите термин, о котором идёт речь.

Это направление общественно-политической и философской мысли сложилось в России в 30—50-х гг. XIX в. Его представители выступали за ликвидацию крепостного права и признание необходимости развития России по европейскому пути.

№ п\п	Баллы	1 вариант	2 вариант
1	1	3	3
2	1	3	4
3	1	2	1
4	2	A261B4	241

5	1	3	Кавказская
6	1	Австрия	3
7	1	3	4
8	2	Изоляция, потеря флота	Цензура, подавление вольнодумия
9	1	2314	5867
10	1	консерваторы	либерализм
итого	12		

«5» - 12-10

«4» - 9-7

«3» - 6-4

Контрольная работа №4

Контрольная работа по эпохе Александра II _____ Ф.И.

Работа рассчитана на 30 минут, обучающимся с ОВЗ время выполнения работы продлевается до 40 минут

Вариант I

1. Установите соответствие между событиями и годами: к каждой позиции первого столбца подберите соответствующую позицию из второго столбца.

СОБЫТИЯ	ГОДЫ
А) Сан-Стефанский мир	1) 1853 г.
Б) начало Крымской войны	2) 1878 г.
В) подписание Парижского трактата	3) 1877 г.
	4) 1876 г.
	5) 1856 г.

Запишите в таблицу выбранные цифры под соответствующими буквами:

А	Б	В
<input type="text"/>	<input type="text"/>	<input type="text"/>

2. Расположите в хронологической последовательности исторические события. Запишите цифры, которыми обозначены исторические события, в правильной последовательности в таблицу.

- 1) Земская реформа
- 2) Отмена крепостного права
- 3) Городская реформа
- 4) Военная реформа

3. Запишите термин, о котором идет речь.
 В ходе Судебной реформы был создан институт судебной системы, состоящий из коллегии _____, отобранных по методике случайной выборки только для данного дела и решающих вопросы факта, и одного профессионального судьи, решающего вопросы права.

4. Какие из перечисленных событий относятся к царствованию Александра II? Укажите два верных положения и запишите цифры, под которыми они указаны.

- 1) создание Государственного совета
- 2) судебная реформа
- 3) создание военных поселений
- 4) отмена крепостного права
- 5) восстание декабристов

5. Ниже приведён перечень терминов. Все они, за исключением одного, обозначают представителей общественных движений.

- 1) народники
- 2) отходники
- 3) западники
- 4) славянофилы
- 5) декабристы

6. Прочитайте четыре предложения. Два из них являются тезисами (положениями, которые требуется аргументировать). Другие два содержат факты, которые могут послужить для аргументации этих тезисов. Подберите для каждого из тезисов соответствующий ему факт. Номера соответствующих предложений запишите в таблицу.

- 1) В России было отменено крепостное право, введен всесословный суд, учреждено земское самоуправление.
- 2) Внутреннюю политику Александра II можно считать прогрессивной и либеральной.
- 3) Народники активно боролись с царским режимом во второй половине XIX века.
- 4) Народная воля организовала серию покушений на Александра II, которые закончились его убийством.

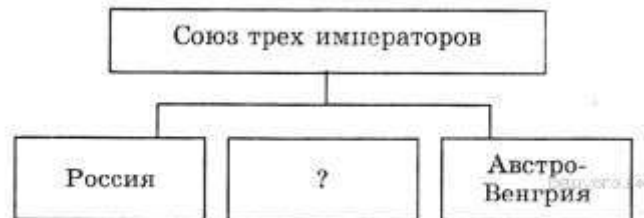
Ответ:

Номер предложения, содержащего			
тезис 1	факт 1	тезис 2	факт 2
<input type="checkbox"/>	<input type="checkbox"/>	<input type="checkbox"/>	<input type="checkbox"/>



7. Укажите дату и название войны, обозначенной на карте

8. Запишите название страны, пропущенной в схеме.



9. Прочитайте фрагмент исторического источника и выполните следующие задания. Используйте в ответах информацию текста, а также знания из курса истории.

Отрывок из воспоминаний

«Что бы ни говорили и что бы ни думали о 1 марта, его значение было громадное... Оно прервало 26-летнее царствование императора, который открыл для России новую эру, поставив её на путь общечеловеческого развития; после векового застоя он дал ей громадный толчок вперёд реформами: крестьянской, земской и судебной. И первая, и величайшая из этих реформ, крестьянская, в экономическом отношении не удовлетворяла требованиям лучших представителей общества... Труды Янсона, кн. Васильчикова и других исследователей показали полное расстройство экономического быта крестьян: малоземелье, развитие сельского пролетариата и ...несоответствие крестьянских платежей с доходностью их земель...

Другие преобразования, под усилившимся влиянием противников реформ и реакции, проявившейся в самом императоре, были урезаны и искажены разными дополнениями, изъятиями, разъяснениями. Мало-помалу общественные силы и правительственная власть пошли врозь, общественные элементы потеряли всякое влияние на течение государственной жизни, на ход управления...

Поучительный характер 1 марта заключается именно в том, что это был финал двадцатилетней борьбы между правительством и обществом».

- 1) Как звали императора, об итогах царствования которого говорится в тексте? Укажите год проведения реформы, названной в тексте «величайшей» среди реформ этого царствования.
- 2) Какие недостатки реформ (процесса реформирования), проведенных в данное царствование, отмечает автор? Укажите не менее двух недостатков. Какое основное последствие этих недостатков для общественно-политической ситуации называет автор?
- 3) На основе исторических знаний приведите не менее трёх положений, которые раскрывают основные принципы одной (на выбор) из названных в тексте реформ, кроме крестьянской. Сначала укажите название реформы, затем ее принципы.

10. Прочитайте текст, который содержит две фактические ошибки.

При императоре Александре II были проведены широкомасштабные социально-экономические преобразования, получившие название «Великие реформы». Так, в частности, согласно царскому манифесту от 19 февраля 1864 года было отменено крепостное право. Также была проведена и судебная реформа, согласно которой был введён новый тип суда — дворянский суд — суд первой инстанции, занимавшийся урегулированием мелких споров.

Найдите фактические ошибки и исправьте их. Ответ оформите следующим образом (обязательно заполните обе колонки таблицы).

Положение текста, в котором допущена ошибка	Исправленное положение текста
1)	
2)	

Работа рассчитана на 30 минут, обучающимся с ОВЗ время выполнения работы продлевается до 40 минут

Вариант II

1. Установите соответствие между событиями и годами: к каждой позиции первого столбца подберите соответствующую позицию из второго столбца.

СОБЫТИЯ	ГОДЫ
А) Берлинский тракт	1) 1853 г.
Б) конец Крымской войны	2) 1878 г.
В) Лондонская конвенция	3) 1871 г.
	4) 1876 г.
	5) 1856 г.

Запишите в таблицу выбранные цифры под соответствующими буквами:

А	Б	В
<input type="text"/>	<input type="text"/>	<input type="text"/>

2. Расположите в хронологической последовательности исторические события. Запишите цифры, которыми обозначены исторические события, в правильной последовательности в таблицу.

- | | |
|-----------------------------|------------------------------------|
| 1) Судебная реформа | 3) Конституция М.Т. Лорис-Меликова |
| 2) Отмена крепостного права | 4) Военная реформа |
3. Запишите термин, о котором идет речь.
Насильно отрезанные от крестьянских наделов земли в пользу помещиков во время проведения крестьянской реформы.
4. Какие реформы были осуществлены в эпоху великих реформ 1860–1870 гг.? Найдите в приведённом ниже списке две реформы и запишите цифры, под которыми они указаны.

- | | |
|-----------------|-------------|
| 1) губернская | 4) земская |
| 2) министерская | 5) судебная |
| 3) церковная | |
5. Ниже приведён перечень терминов. Все они, за исключением одного, появились в ходе Великих реформ 1860–1870 гг.

- 1) мировой судья
- 2) земская управа
- 3) мировой посредник
- 4) предводитель дворянства
- 5) всеобщая воинская повинность

6. Перед Вами четыре предложения. Два из них являются тезисами (положениями, которые требуется аргументировать). Другие два содержат факты, которые могут послужить для аргументации этих тезисов. Подберите для каждого тезиса соответствующий факт. Номера соответствующих предложений запишите в таблицу.

- 1) В 1880-е гг. завершилось успешное присоединение Средней Азии к Российской империи.
- 2) В годы правления Александра III происходило постепенное сближение России с Францией.
- 3) После взятия Геок-Тепе и Ашхабада была образована Закаспийская область.
- 4) В 1892 г. между странами была подписана военная конвенция, фактически направленная против Германии.

Ответ:

Номер предложения, содержащего			
тезис 1	факт 1	тезис 2	факт 2
<input type="checkbox"/>	<input type="checkbox"/>	<input type="checkbox"/>	<input type="checkbox"/>



7. Укажите итоги этой войны для балканских народов
8. Запишите фамилию, пропущенную



в схеме.

9. Прочитайте фрагмент исторического источника и выполните следующие задания. Используйте в ответах информацию текста, а также знания из курса истории.

Отрывок из воспоминаний

«Что бы ни говорили и что бы ни думали о 1 марта, его значение было громадное... Оно

прервало 26-летнее царствование императора, который открыл для России новую эру, поставив её на путь общечеловеческого развития; после векового застоя он дал ей громадный толчок вперёд реформами: крестьянской, земской и судебной. И первая, и величайшая из этих реформ, крестьянская, в экономическом отношении не удовлетворяла требованиям лучших представителей общества... Труды Янсона, кн. Васильчикова и других исследователей показали полное расстройство экономического быта крестьян: малоземелье, развитие сельского пролетариата и ...несоответствие крестьянских платежей с доходностью их земель...

Другие преобразования, под усилившимся влиянием противников реформ и реакции, проявившейся в самом императоре, были урезаны и искажены разными дополнениями, изъятиями, разъяснениями. Мало-помалу общественные силы и правительственная власть пошли врозь, общественные элементы потеряли всякое влияние на течение государственной жизни, на ход управления... Поучительный характер 1 марта заключается именно в том, что это был финал двадцатилетней борьбы между правительством и обществом».

- 1) Как звали императора, об итогах царствования которого говорится в тексте? Укажите год проведения реформы, названной в тексте «величайшей» среди реформ этого царствования.

- 2) Какие недостатки реформ (процесса реформирования), проведенных в данное царствование, отмечает автор? Укажите не менее двух недостатков. Какое основное последствие этих недостатков для общественно-политической ситуации называет автор?
- 3) На основе исторических знаний приведите не менее трёх положений, которые раскрывают основные принципы одной (на выбор) из названных в тексте реформ, кроме крестьянской. Сначала укажите название реформы, затем ее принципы.

10. Прочитайте текст, который содержит две фактические ошибки.

В период правления Александра II были проведены масштабные либеральные реформы, в последствии их назвали «Великие реформы». Наиболее известная из них — отмена крепостного права в 1864 году. Другими реформами были Земская, Судебная, Городская, реформа образования. Не менее важной была военная реформа 1874 года. В ее основе лежал новый способ комплектования армии — рекрутская повинность. В результате проведения военной реформы возросла мощь российской армии и она без особых проблем одержала победу над Турцией в войне 1877–1878 гг.

Найдите фактические ошибки и исправьте их. Ответ оформите следующим образом (обязательно заполните обе колонки таблицы).

Положение текста, в котором допущена ошибка	Исправленное положение текста
1)	
2)	

1-6	7-10		
6 б	8б		
«5» 14-126	«4» - 13-9	«3» 8- 5	«2» 4-0

	1.	2.	3.	4.	5.	6.	7.	8.	9.	10.
1	21 5	213 4	Присяжные заседатели	2 4	2	213 4	77-78	Германия	А2,1861 Расстройство эк быта, несоответстви е платежей	1864 Дворянски й суд- мировой суд
2	25 3	214 3	отрезки	4 5	4	132 4	Часть получили независимост ь	Бакунин		

Контрольная работа № 5

Контрольная работа по эпохе Александра III _____ Ф.И.

Работа рассчитана на 30 минут, обучающимся с ОВЗ время выполнения работы продлевается до 40 минут

Вариант 1

1. Прочитайте четыре предложения. Два из них являются тезисами (положениями, которые требуется аргументировать). Другие два содержат факты, которые могут

послужить для аргументации этих тезисов. Подберите для каждого из тезисов соответствующий ему факт.

- 1) При Александре III проводится политика «контрреформ», направленная на ограничение результатов реформ Александра II.
- 2) При Александре III проводилась успешная экономическая политика.
- 3) Российская империя в 1880-е годы становится одним из основных экспортёров зерна.
- 4) Согласно циркуляру «о кухаркиных детях» ограничивались возможности получения гимназического образования для представителей незнатных сословий.

2. Прочитайте высказывания и выберите верный ответ.

- А) Контрреформы затронули основы крестьянской реформы Александра II.
 Б) Контрреформы полностью перечеркивали реформы Александра II

- | | |
|-----------------------------|---------------------------|
| 2) Верно только Б | 4) Верны оба высказывания |
| 3) Оба высказывания неверны | 5) Верно только А |

3. Выберите среди перечисленного меры, которые можно отнести к мерам социальной опеки населения.

- | | |
|--|--|
| 1) Перевод помещичьих крестьян на обязательный выкуп | 4) Введение института земских начальников |
| 2) Отмена университетской автономии | 5) Затруднение выхода из крестьянской общины |
| 3) Усиление цензуры | 6) Ограничение детского труда |

4. Будущий известный писатель, гимназист из Одессы, был отчислен из пятого класса гимназии после издания документа, вошедшего в историю как циркуляр «о кухаркиных детях». Причиной стало, как он писал в автобиографической повести, его «низкое происхождение».

- 2) Назовите императора, в период правления которого был издан упомянутый циркуляр.
- 3) Укажите название политики, проводившейся в период правления этого императора, нацеленной на пересмотр преобразований, проведённых его отцом.
- 4) Почему, по мнению правительства, дети «низкого происхождения» не должны были получать гимназическое образование?
5. Укрепление позиций России в Средней Азии во второй половине XIX в. вызвало столкновение интересов в этом регионе с

- | | |
|--------------------|--------------------|
| 1) Францией | 3) Великобританией |
| 2) Австро-Венгрией | 4) Германией |

Контрольная работа по эпохе Александра III _____ Ф.И.

Работа рассчитана на 30 минут, обучающимся с ОВЗ время выполнения работы продлевается до 40 минут

Вариант 2

1. Прочитайте четыре предложения. Два из них являются тезисами (положениями, которые требуется аргументировать). Другие два содержат факты, которые могут послужить для аргументации этих тезисов. Подберите для каждого из тезисов соответствующий ему факт.
 - 1) При Александре III проводится политика «контрреформ», направленная на ограничение результатов реформ Александра II.
 - 2) При Александре III проводилась успешная экономическая политика.
 - 3) Российская империя в 1880-е годы становится одним из основных экспортёров зерна.
 - 4) Согласно циркуляру «о кухаркиных детях» ограничивались возможности получения гимназического образования для представителей незнатных сословий.
2. Прочитайте высказывания и выберите верный ответ.
 - А) За 1890-е гг. экономика России выросла в три раза.
 - Б) Железнодорожное строительство стало локомотивом российской промышленности.
 - 1) Оба высказывания неверны
 - 2) Верно только Б
 - 3) Верно только А
 - 4) Верны оба высказывания
3. Выберите среди перечисленного меры, которые можно отнести к так называемым контрреформам.
 - 1) Ограничение детского труда
 - 2) Усиление цензуры
 - 3) Затруднение выхода из крестьянской общины
 - 4) Введение института земских начальников
 - 5) Отмена университетской автономии
 - 6) Перевод помещичьих крестьян на обязательный выкуп
4. Будущий известный писатель, гимназист из Одессы, был отчислен из пятого класса гимназии после издания документа, вошедшего в историю как циркуляр «о кухаркиных детях». Причиной стало, как он писал в автобиографической повести, его «низкое происхождение».
 - 1) Назовите императора, в период правления которого был издан упомянутый циркуляр.
 - 2) Укажите название политики, проводившейся в период правления этого императора, нацеленной на пересмотр преобразований, проведённых его отцом.
 - 3) Почему, по мнению правительства, дети «низкого происхождения» не должны были получать гимназическое образование?
 5. В каком ряду названы годы присоединения территорий государств Средней Азии к Российской империи?

- 1) 1809 г., 1829 г., 1856 г.
- 2) 1831г., 1848 г., 1863 г.
- 3) 1865 г., 1873 г., 1876 г.
- 4) 1892 г., 1895 г., 1898 г.

	1	2	3	4	5
баллы	2	1	1	3	1
Вариант 1	1423	2	16	А3, контрреформы	3
Вариант2	1423	4	45	Пополняют революционеров	3

Итого: 8б -7 б – «5»

6-5 – «4»

4-3 – «3»

Контрольная работа №6

Контрольная работа по учебному предмету «История России и Всемирная история»

9 класс

Пояснительная записка

Цель работы: оценить уровень освоения общеобразовательной программы основного общего образования. Соотнести результаты освоения образовательной программы по истории с требованиями ФГОС основного общего образования. Оценить динамику индивидуальных образовательных достижений.

Работа содержит 18 заданий базового уровня, **максимальный балл – 8.**

Время выполнения работы: 40 минут.

Для обучающихся с ОВЗ время выполнения работы увеличивается на 20 минут.

При выполнении работы пользоваться дополнительными материалами нельзя.

При необходимости можно пользоваться черновиком. Записи в черновике проверяться и оцениваться не будут.

Содержание работы охватывает учебный материал, полученный на уровне основного общего образования.

Работа составлена в 2-х вариантах.

Данная контрольная работа может быть применена как с целью текущего контроля, так и промежуточного контроля.

Критерии оценивания контрольной работы по учебному предмету «История России и Всемирная история»

За каждый правильный полный ответ за 3 и 5 задание 2 баллы, 1,2,4,6 — 1 балл, всего 8 баллов.

Критерии оценивания:

«5» — 7-8 баллов

«3» — 3-4 баллов

«4» — 5-6 баллов

«2» — 0-2 балла

Вариант 1

1. Вся государственная власть в стране принадлежала:
- а) Государственному совету
в) Сенату
б) императору
г) губернаторам и наместникам
2. Группа советников-реформаторов при Александре I получила название:
- а) «Негласный комитет»
в) «Избранный совет»
б) «Непременный совет»
г) «Комитет министров»
3. Установите соответствие между датами и событиями: к каждому элементу первого столбца подберите соответствующий элемент из второго столбца.

ДАТЫ

- А) 1826 г.
Б) 1832 г.
В) 1837-1841 гг.

- 1) реформа государственных крестьян П. Д. Киселёва
2) создание III отделения Собственной Его Императорского Величества канцелярии
3) издание первого Полного собрания законов Российской империи
4) открытие первой железной дороги

СОБЫТИЯ

4. Прочтите отрывок из исторического произведения и укажите социально-экономический процесс, о котором идёт речь.

«Аббат Осовецкий уже в 1805 г. применил в Санкт-Петербурге первый в России паровой двигатель, а жаккардова машинка появилась в 1823 г. и в Москве. Особенно радовало Прохорова, что благодаря Жаккарду фабриканты во Франции „сбили спесь" с ткачей и снизили их заработок в течение немногих лет с двадцати франков до шести. Нет, не зарастут Три Горы крапивою! Скоро и здесь зашипит паровой котёл, застучат машины, и подгоняемые этими машинами тысячи мастеровых будут обогащать ещё несколько поколений жадных стяжателей».

- 1) закрепощение крестьян
2) рост мелкотоварного производства
3) промышленный переворот
4) создание монополий

5. Прочитайте текст, который содержит две фактические ошибки.

В период правления Александра II были проведены масштабные либеральные реформы, в последствии их назвали «Великие реформы». Наиболее известная из них — отмена крепостного права в 1864 году. Другими реформами были Земская, Судебная, Городская, реформа образования. Не менее важной была военная реформа 1874 года. В ее основе лежал новый способ комплектования армии — рекрутская повинность. В результате проведения военной реформы возросла мощь российской армии и она без особых проблем одержала победу над Турцией в войне 1877–1878 гг.

Положение текста, в котором допущена ошибка	Исправленное положение текста
---	-------------------------------

6. Запишите термин, о котором идёт речь.

Это направление общественно-политической и философской мысли сложилось в России в 30—50-х гг. XIX в. Его представители выступали за ликвидацию крепостного права и признание необходимости развития России по европейскому пути.

Рассмотрено на заседании ШМО
Протокол _____ от _____ 2023 г.
Руководитель ШМО _____ Е.В. Мельникова

Утверждаю
Директор _____ Н.Н. Сюрсина
Приказ №93-ос от 23.03.2023 г.

Контрольная работа по учебному предмету «История России и Всемирная история»

9 класс

Пояснительная записка

Цель работы: оценить уровень освоения общеобразовательной программы основного общего образования. Соотнести результаты освоения образовательной программы по истории с требованиями ФГОС основного общего образования. Оценить динамику индивидуальных образовательных достижений.

Работа содержит 18 заданий базового уровня, **максимальный балл – 8.**

Время выполнения работы: 40 минут.

Для обучающихся с ОВЗ время выполнения работы увеличивается на 20 минут.

При выполнении работы пользоваться дополнительными материалами нельзя.

При необходимости можно пользоваться черновиком. Записи в черновике проверяться и оцениваться не будут.

Содержание работы охватывает учебный материал, полученный на уровне основного общего образования.

Работа составлена в 2-х вариантах.

Данная контрольная работа может быть применена как с целью текущего контроля, так и промежуточного контроля.

Критерии оценивания контрольной работы по учебному предмету «История России и Всемирная история»

За каждый правильный полный ответ за 3 и 5 задание 2 баллы, 1,2,4,6 — 1 балл, всего 8 баллов.

Критерии оценивания:

«5» — 7-8 баллов

«3» — 3-4 баллов

«4» — 5-6 баллов

«2» — 0-2 балла

Вариант 2

1. В экономике России начала XIX в. ведущая роль принадлежала:

а) мануфактурному производству

в) сельскому хозяйству

б) промышленности

г) торговле

2. Главными органами государственного управления при Александре I стали:

а) коллегии

в) департаменты

б) министерства

г) комитеты.

3. Установите соответствие между историческими деятелями и их деятельностью: к каждому элементу первого столбца подберите соответствующий элемент из второго столбца.

ИСТОРИЧЕСКИЕ	ДЕЯТЕЛИ
А) М. М. Сперанский Б) П. Д. Киселёв В) А. Х. Бенкендорф	1. возглавил III отделение Собственной Его Императорского Величества канцелярии 2. разрабатывал Полное собрание законов Российской империи 3. идеолог консерватизма, критиковал правительство 4. реформа государственных крестьян

4. Прочтите отрывок из исторического произведения и укажите социально-экономический процесс, о котором идёт речь.

«Аббат Осовецкий уже в 1805 г. применил в Санкт-Петербурге первый в России паровой двигатель, а жаккардова машинка появилась в 1823 г. и в Москве. Особенно радовало Прохорова, что благодаря Жаккарду фабриканты во Франции „сбили спесь" с ткачей и снизили их заработок в течение немногих лет с двадцати франков до шести. Нет, не зарастут Три Горы крапивою! Скоро и здесь зашипит паровой котёл, застучат машины, и подгоняемые этими машинами тысячи мастеровых будут обогащать ещё несколько поколений жадных стяжателей».

1) закрепощение крестьян

2) рост мелкотоварного производства

3) промышленный переворот

4) создание монополии

5. Прочитайте текст, который содержит две фактические ошибки.

В период правления Александра II были проведены масштабные либеральные реформы, в последствии их назвали «Великие реформы». Наиболее известная из них — отмена крепостного права в 1864 году. Другими реформами были Земская, Судебная, Городская, реформа образования. Не менее важной была военная реформа 1874 года. В ее основе лежал новый способ комплектования армии — рекрутская повинность. В результате проведения военной реформы возросла мощь российской армии и она без особых проблем одержала победу над Турцией в войне 1877–1878 гг.

Найдите фактические ошибки и исправьте их. Ответ оформите следующим образом (обязательно заполните обе колонки таблицы).

Положение текста, в котором допущена ошибка	Исправленное положение текста
---	-------------------------------

6. Запишите термин, о котором идёт речь.

«Условное название политики, отличавшейся мелочной регламентацией, всесилием чиновничества, пресечением всяческого своеволия, данное по имени одного из приближённых Александра I».

Найдите фактические ошибки и исправьте их. Ответ оформите следующим образом (обязательно заполните обе колонки таблицы).

Ключи к контрольной работы по учебному предмету «История России и Всемирная история»

Критерии оценки

Ответы/задания	1	2	3	4	5	6
I вариант	Б	а	234	3	1864 -1861	западничество
II вариант	в	б	241	3	Рекрутская повинность – всесословное военная	аракчеевщина

					служба	
ОВЗ	Б	а	234		1864 -1861	западничество
баллы	1	1	2	1	2	1
«5» 8-7б	«4» - 6-5б	«3» - 4-3б	«2» - 2-0б			

**УЧЕБНО-МЕТОДИЧЕСКОЕ ОБЕСПЕЧЕНИЕ ОБРАЗОВАТЕЛЬНОГО
ПРОЦЕССА**

ОБЯЗАТЕЛЬНЫЕ УЧЕБНЫЕ МАТЕРИАЛЫ ДЛЯ УЧЕНИКА

- История России (в 2 частях), 6 класс/ Арсентьев Н.М., Данилов А.А., Стефанович П.С. и другие; под редакцией Торкунова А.В., Акционерное общество «Издательство «Просвещение»

- История России (в 2 частях), 7 класс/ Арсентьев Н.М., Данилов А.А., Курукин И.В. и другие; под редакцией Торкунова А.В., Акционерное общество «Издательство «Просвещение»
- История России (в 2 частях), 8 класс/ Арсентьев Н.М., Данилов А.А., Курукин И.В. и другие; под редакцией Торкунова А.В., Акционерное общество «Издательство «Просвещение»
- История России (в 2 частях), 9 класс/ Арсентьев Н.М., Данилов А.А., Левандовский А.А. и другие; под редакцией Торкунова А.В., Акционерное общество «Издательство «Просвещение»
- История. Всеобщая история. История Нового времени. XVIII век : 8-й класс : учебник 8 класс/ Юдовская А. Я., Баранов П. А., Ванюшкина Л. М. и другие ; под ред. Искендерова А. А., Акционерное общество «Издательство «Просвещение»
- История. Всеобщая история. История Древнего мира : 5-й класс : учебник, 5 класс/ Вигасин А. А., Годер Г. И., Свенцицкая И. С.; под ред. Искендерова А. А., Акционерное общество «Издательство «Просвещение»
- История. Всеобщая история. История Средних веков : 6-й класс : учебник, 6 класс/ Агибалова Е. В., Донской Г. М. ; под ред. Сванидзе А. А., Акционерное общество «Издательство «Просвещение»
- История. Всеобщая история. История Нового времени. XIX—начало XX века : 9-й класс : учебник, 9 класс/ Юдовская А. Я., Баранов П. А., Ванюшкина Л. М. и другие ; под ред. Искендерова А. А., Акционерное

общество «Издательство «Просвещение»

- История. Всеобщая история. История Нового времени. Конец XV—XVII

век : 7-й класс : учебник, 7 класс/ Юдовская А. Я., Баранов П. А.,

Ванюшкина Л. М. ; под ред. Искендерова А. А., Акционерное общество

«Издательство «Просвещение»

МЕТОДИЧЕСКИЕ МАТЕРИАЛЫ ДЛЯ УЧИТЕЛЯ

ЦИФРОВЫЕ ОБРАЗОВАТЕЛЬНЫЕ РЕСУРСЫ И РЕСУРСЫ СЕТИ

ИНТЕРНЕТ

<https://workprogram.edsoo.ru/work-programs/287156>

<https://resh.edu.ru/>

2.1.13. Обществознание

ПОЯСНИТЕЛЬНАЯ ЗАПИСКА

ОБЩАЯ ХАРАКТЕРИСТИКА УЧЕБНОГО ПРЕДМЕТА «ОБЩЕСТВОЗНАНИЕ»

Рабочая программа по обществознанию для обучающихся с задержкой психического развития (далее – ЗПР) на уровне основного общего образования подготовлена на основе Федерального государственного образовательного стандарта основного общего образования (Приказ Минпросвещения России от 31.05.2021 г. № 287, зарегистрирован Министерством юстиции Российской Федерации 05.07.2021 г., рег. номер 64101) (далее – ФГОС ООО), адаптированной основной образовательной программы основного общего образования обучающихся с задержкой психического развития (одобренной решением ФУМО по общему образованию (протокол от 18 марта 2022 г. № 1/22)) (далее – ПАООП ООО ЗПР), рабочей программы основного общего образования по предмету

«Обществознание», в соответствии с Концепцией преподавания учебного предмета «Обществознание» (2018 г.) и программой воспитания, с учетом распределенных по классам проверяемых требований к результатам освоения Адаптированной основной образовательной программы основного общего образования обучающихся с задержкой психического развития.

Общая характеристика учебного предмета «Обществознание»

Рабочая программа по обществознанию составлена на основе содержания общего образования и требований к результатам основного общего образования с учетом особых образовательных потребностей обучающихся с ЗПР, получающих образование на основе АООП ООО.

Учебный предмет «Обществознание» входит в предметную область «Общественно-научные предметы». Обществознание является одним из основных гуманитарных предметов в системе общего образования, обеспечивающих формирование мировоззренческой, ценностно-смысловой сферы обучающихся, личностных основ российской гражданской идентичности, социальной ответственности, правового самосознания, поликультурности, толерантности, приверженности ценностям, закрепленным в Конституции РФ, гражданской активной позиции в общественной жизни при решении задач в области социальных отношений.

Основой учебного предмета «Обществознание» на уровне основного общего образования являются научные знания об обществе и его основных сферах, о человеке в обществе. Учебный предмет «Обществознание» многогранно освещает проблемы человека и

общества через призму основ наук: экономики, социологии, политологии, социальной психологии, правоведения, акцентируя внимание на современных реалиях жизни, что способствует формированию у обучающихся целостной картины мира и жизни человека в нем. В этой связи учебный предмет играет большую роль в формировании сферы жизненной компетенции обучающихся с ЗПР, обеспечивая возможность применения полученных знаний и умений для решения типичных задач в

области социальных отношений, для соотнесения собственного поведения и поступков других людей с нравственными ценностями и правовыми нормами, для содействия правовыми способами и средствами поддержанию правопорядка в обществе и противодействия противоправному поведению, что способствует адаптации обучающихся с ЗПР подросткового возраста к условиям динамично развивающегося современного общества в целом.

Учебный предмет «Обществознание» на уровне основного общего образования опирается на межпредметные связи, в основе которых лежит обращение к таким учебным предметам, как «История», «Литература», «Основы духовно-нравственной культуры народов России», «География», «Биология» и другие, что создает возможность одновременного прохождения тем по указанным учебным предметам. Курс построен по линейно-концентрическому принципу.

Программа отражает содержание обучения предмету «Обществознание» с учетом особых образовательных потребностей обучающихся с ЗПР. Овладение учебным предметом «Обществознание», осмысление и усвоение информации морально-нравственного и гражданско-правового характера представляет определенную сложность для обучающихся с ЗПР. Это связано с особенностями их эмоционально-волевой сферы, мыслительной деятельности, недостаточностью общего запаса знаний, пониженному познавательному интересу к предметному и социальному миру, низким уровнем речевого развития.

Для преодоления трудностей в изучении учебного предмета «Обществознание» необходима адаптация объема и характера учебного материала к познавательным возможностям обучающихся с ЗПР, учет особенностей их развития: использование алгоритмов, внутрипредметных и межпредметных связей, использование примеров, понятных и близких подростку с ЗПР; постепенное усложнение изучаемого материала и закрепление изученного на разнообразном учебном и неучебном материале; изучение некоторых тем в ознакомительном плане. Большое внимание должно быть уделено отбору учебного материала в соответствии с принципом доступности при сохранении общего базового уровня.

Цели и задачи изучения учебного предмета «Обществознание»

Общие цели изучения учебного предмета «Обществознание» представлены в соответствующей рабочей программе основного общего образования.

Основной целью изучения данного предмета обучающимися с ЗПР является достижение ими планируемых личностных, метапредметных и предметных результатов, а также формирование предпосылок для успешной социализации личности.

Достижение этих целей обеспечивается решением следующих **задач**:

- формирование мировоззренческой, ценностно-смысловой сферы обучающихся, личностных основ российской гражданской идентичности, социальной ответственности, правового самосознания, поликультурности, толерантности, приверженности ценностям, закрепленным в Конституции РФ;
- понимание основных принципов жизни общества, роли окружающей среды как важного фактора формирования качеств личности, ее социализации;
- осознание своей роли в целостном, многообразном и быстро изменяющемся глобальном мире;
- приобретение теоретических знаний и опыта их применения для адекватной ориентации в окружающем мире, выработки способов адаптации в нем, формирования собственной активной позиции в общественной жизни при решении задач в области социальных отношений.

Особенности психического развития обучающихся с ЗПР обуславливают дополнительные коррекционные задачи учебного предмета «Обществознание», направленные на развитие мыслительной и речевой деятельности, стимулирование познавательной активности, повышение коммуникативной компетентности в разных социальных условиях.

Особенности отбора и адаптации учебного материала по обществознанию

Особенности психического развития обучающихся с ЗПР обуславливают дополнительные коррекционные задачи учебного предмета «Обществознание», направленные на развитие мыслительной и речевой деятельности, стимулирование познавательной активности и самостоятельности суждений, создание условий для осмысленного выполнения учебной работы, формирование умения работать с текстом учебника и самостоятельно пополнять свои знания, в том числе из источников внеурочной информации.

Обучающиеся с ЗПР испытывают серьезные трудности при изучении данного учебного предмета, это прежде всего связано с особенностями их познавательной деятельности. Для обучающихся характерны недостаточный уровень развития логического мышления, затруднения в установлении причинно-следственных связей, сниженная память, отставания в развитии речи, слабость саморегуляции. В связи с этим обучающиеся замедленно овладевают необходимыми обобщенными представлениями и понятиями, испытывают трудности при анализе текста учебника.

На уроках обществознания обучающиеся с ЗПР нуждаются в специально организованной помощи, направленной на то, чтобы облегчить им усвоение учебного материала. Для преодоления этих трудностей основное внимание должно быть уделено отбору учебного материала в соответствии с принципом доступности при сохранении общего базового уровня. Он должен по содержанию и объему быть адаптированным для обучающихся с ЗПР в соответствии с их особыми образовательными потребностями. Следует облегчить овладение материалом обучающимися с ЗПР посредством его

детального объяснения с систематическим повтором, использования приемов актуализации (визуальная опора, памятка, алгоритм, схема, карта).

Программа предусматривает внесение некоторых изменений: уменьшение объема теоретических сведений, исключение излишней детализации, включение отдельных тем или целых разделов в материалы для обзорного, ознакомительного изучения. Темы для ознакомительного изучения в программе выделены курсивом. Объем основного содержания по предмету сокращается несущественно за счёт устранения избыточных по отношению к основному содержанию требований.

Примерные виды деятельности обучающихся с ЗПР, обусловленные особыми образовательными потребностями и обеспечивающие

осмысленное освоение содержания образования по предмету

«Обществознание»

Содержание видов деятельности обучающихся с ЗПР определяется их особыми образовательными потребностями. Необходимо усилить виды деятельности, специфичные для обучающихся с ЗПР: опора на алгоритм;

«пошаговость» в изучении материала; использование дополнительной визуальной опоры (планы, образцы, схемы, опорные таблицы). Для развития умения делать выводы обучающимися с ЗПР необходимо использовать опорные слова и клише. Необходимо обучать подростков составлению тезисов и конспектов. При закреплении изученных тем полезно использовать такие виды деятельности как моделирование ситуаций социального взаимодействия, разбор фрагментов фильмов, обсуждение новостной информации в СМИ, подготовка сообщения на заданную тему с поиском необходимой информации, коллективные проектные работы.

Примерная тематическая и терминологическая лексика соответствует ООП ООО. В учебнике по обществознанию имеется словарь терминов, которые изучаются в данном курсе. При работе над лексикой, в том числе научной терминологией курса (раскрытие значений новых слов, уточнение или расширение значений уже известных лексических единиц) необходимо включение слова в контекст. Каждое новое слово закрепляется в речевой практике обучающихся. Обязательна визуальная поддержка, алгоритмы работы с определением, опорные схемы для актуализации терминологии.

Место учебного предмета «Обществознание» в учебном плане

В соответствии с Федеральным государственным образовательным стандартом основного общего образования учебный предмет «Обществознание» входит в общественно-научную предметную область и является обязательным для изучения. Содержание учебного предмета «Обществознание», представленное в рабочей программе, соответствует ФГОС ООО, ФООП основного общего

образования, адаптированной ФОП основного общего образования обучающихся с задержкой психического развития.

В соответствии с учебным планом обществознание изучается с 6 по 9 класс. Общее количество времени на четыре года обучения составляет 136 академических часов. Общая недельная нагрузка в каждом году обучения составляет 1 час.

СОДЕРЖАНИЕ УЧЕБНОГО ПРЕДМЕТА

6 КЛАСС

Человек и его социальное окружение.

Биологическое и социальное в человеке. Черты сходства и различия человека и животного. Потребности человека (биологические, социальные, духовные). Способности человека.

Индивид, индивидуальность, личность. Возрастные периоды жизни человека и формирование личности. Отношения между поколениями. Особенности подросткового возраста.

Люди с ограниченными возможностями здоровья, их особые потребности и социальная позиция.

Цели и мотивы деятельности. Виды деятельности (игра, труд, учение). Познание человеком мира и самого себя как вид деятельности.

Право человека на образование. Школьное образование. Права и обязанности учащегося.

Общение. Цели и средства общения. Особенности общения подростков. Общение в современных условиях.

Отношения в малых группах. Групповые нормы и правила. Лидерство в группе. Межличностные отношения (деловые, личные).

Отношения в семье. Роль семьи в жизни человека и общества. Семейные традиции. Семейный досуг. Свободное время подростка.

Отношения с друзьями и сверстниками. Конфликты в межличностных отношениях.

Общество, в котором мы живём.

Что такое общество. Связь общества и природы. Устройство общественной жизни. Основные сферы жизни общества и их взаимодействие.

Социальные общности и группы. Положение человека в обществе.

Что такое экономика. Взаимосвязь жизни общества и его экономического развития. Виды экономической деятельности. Ресурсы и возможности экономики нашей страны.

Политическая жизнь общества. Россия – многонациональное государство. Государственная власть в нашей стране. Государственный Герб, Государственный Флаг, Государственный Гимн Российской Федерации. Наша страна в начале XXI века. Место нашей Родины среди современных государств.

Культурная жизнь. Духовные ценности, традиционные ценности русского народа.

Развитие общества. Усиление взаимосвязей стран и народов в условиях современного общества.

Глобальные проблемы современности и возможности их решения усилиями международного сообщества и международных организаций.

7 КЛАСС

Социальные ценности и нормы.

Общественные ценности. Свобода и ответственность гражданина. Гражданственность и патриотизм. Гуманизм.

Социальные нормы как регуляторы общественной жизни и поведения человека в обществе. Виды социальных норм. Традиции и обычаи.

Принципы и нормы морали. Добро и зло. Нравственные чувства человека. Совесть и стыд.

Моральный выбор. Моральная оценка поведения людей и собственного поведения. Влияние моральных норм на общество и человека.

Право и его роль в жизни общества. Право и мораль.

Человек как участник правовых отношений.

Правоотношения и их особенности. Правовая норма. Участники правоотношений. Правоспособность и дееспособность. Правовая оценка поступков и деятельности человека. Правомерное поведение. Правовая культура личности.

Правонарушение и юридическая ответственность. Проступок и преступление. Опасность правонарушений для личности и общества.

Права и свободы человека и гражданина Российской Федерации. Гарантия и защита прав и свобод человека и гражданина в Российской Федерации. Конституционные обязанности гражданина Российской Федерации. Права ребёнка и возможности их защиты.

Основы российского права.

Конституция Российской Федерации – основной закон. Законы и подзаконные акты. Отрасли права.

Основы гражданского права. Физические и юридические лица в гражданском праве. Право собственности, защита прав собственности.

Основные виды гражданско-правовых договоров. Договор купли-продажи. Права потребителей и возможности их защиты. Несовершеннолетние как участники гражданско-правовых отношений.

Основы семейного права. Важность семьи в жизни человека, общества и государства. Условия заключения брака в Российской Федерации. Права и обязанности детей и родителей. Защита прав и интересов детей, оставшихся без попечения родителей.

Основы трудового права. Стороны трудовых отношений, их права и обязанности. Трудовой договор. Заключение и прекращение трудового договора. Рабочее время и время отдыха. Особенности правового статуса несовершеннолетних при осуществлении трудовой деятельности.

Виды юридической ответственности. Гражданско-правовые проступки и гражданско-правовая ответственность. Административные проступки и административная ответственность. Дисциплинарные проступки и дисциплинарная ответственность. Преступления и уголовная ответственность. Особенности юридической ответственности несовершеннолетних.

Правоохранительные органы в Российской Федерации. Структура правоохранительных органов Российской Федерации. Функции правоохранительных органов.

8 КЛАСС

Человек в экономических отношениях.

Экономическая жизнь общества. Потребности и ресурсы, ограниченность ресурсов. Экономический выбор.

Экономическая система и её функции. Собственность.

Производство – источник экономических благ. Факторы производства. Трудовая деятельность. Производительность труда. Разделение труда.

Предпринимательство. Виды и формы предпринимательской деятельности.

Обмен. Деньги и их функции. Торговля и её формы.

Рыночная экономика. Конкуренция. Спрос и предложение. Рыночное равновесие. Невидимая рука рынка. Многообразие рынков.

Предприятие в экономике. Издержки, выручка и прибыль. Как повысить эффективность производства.

Заработная плата и стимулирование труда. Занятость и безработица.

Финансовый рынок и посредники (банки, страховые компании, кредитные союзы, участники фондового рынка). Услуги финансовых посредников.

Основные типы финансовых инструментов: акции и облигации.

Банковские услуги, предоставляемые гражданам (депозит, кредит, платёжная карта, денежные переводы, обмен валюты). Дистанционное банковское обслуживание. Страховые услуги. Защита прав потребителя финансовых услуг.

Экономические функции домохозяйств. Потребление домашних хозяйств. Потребительские товары и товары длительного пользования.

Источники доходов и расходов семьи. Семейный бюджет. Личный финансовый план. Способы и формы сбережений.

Экономические цели и функции государства. Налоги. Доходы и расходы государства. Государственный бюджет. Государственная бюджетная и денежно-кредитная политика Российской Федерации. Государственная политика по развитию конкуренции.

Человек в мире культуры.

Культура, её многообразие и формы. Влияние духовной культуры на формирование личности. Современная молодёжная культура.

Наука. Естественные и социально-гуманитарные науки. Роль науки в развитии общества.

Образование. Личностная и общественная значимость образования в современном обществе. Образование в Российской Федерации. Самообразование.

Политика в сфере культуры и образования в Российской Федерации.

Понятие религии. Роль религии в жизни человека и общества. Свобода совести и свобода вероисповедания. Национальные и мировые религии. Религии и религиозные объединения в Российской Федерации.

Что такое искусство. Виды искусств. Роль искусства в жизни человека и общества.

Роль информации и информационных технологий в современном мире. Информационная культура и информационная безопасность. Правила безопасного поведения в Интернете.

9 КЛАСС

Человек в политическом измерении.

Политика и политическая власть. Государство – политическая организация общества. Признаки государства. Внутренняя и внешняя политика.

Форма государства. Монархия и республика – основные формы правления. Унитарное и федеративное государственно-территориальное устройство.

Политический режим и его виды.

Демократия, демократические ценности. Правовое государство и гражданское общество.

Участие граждан в политике. Выборы, референдум.

Политические партии, их роль в демократическом обществе. Общественно-политические организации.

Гражданин и государство.

Основы конституционного строя Российской Федерации. Россия – демократическое федеративное правовое государство с республиканской формой правления. Россия – социальное государство. Основные направления и приоритеты социальной политики российского государства. Россия – светское государство.

Законодательные, исполнительные и судебные органы государственной власти в Российской Федерации. Президент – глава государства Российская Федерация. Федеральное Собрание Российской Федерации: Государственная Дума и Совет Федерации. Правительство Российской Федерации. Судебная система в Российской Федерации. Конституционный Суд Российской Федерации. Верховный Суд Российской Федерации.

Государственное управление. Противодействие коррупции в Российской Федерации.

Государственно-территориальное устройство Российской Федерации. Субъекты Российской Федерации: республика, край, область, город федерального значения, автономная область, автономный округ. Конституционный статус субъектов Российской Федерации.

Местное самоуправление.

Конституция Российской Федерации о правовом статусе человека и гражданина. Гражданство Российской Федерации. Взаимосвязь конституционных прав, свобод и обязанностей гражданина Российской Федерации.

Человек в системе социальных отношений.

Социальная структура общества. Многообразие социальных общностей и групп.

Социальная мобильность.

Социальный статус человека в обществе. Социальные роли. Ролевой набор подростка.

Социализация личности.

Роль семьи в социализации личности. Функции семьи. Семейные ценности. Основные роли членов семьи.

Этнос и нация. Россия – многонациональное государство. Этноты и нации в диалоге культур.

Социальная политика Российского государства.

Социальные конфликты и пути их разрешения.

Отклоняющееся поведение. Опасность наркомании и алкоголизма для человека и общества. Профилактика негативных отклонений поведения. Социальная и личная значимость здорового образа жизни.

Человек в современном изменяющемся мире.

Информационное общество. Сущность глобализации. Причины, проявления и последствия глобализации, её противоречия. Глобальные проблемы и возможности их решения. Экологическая ситуация и способы её улучшения.

Молодёжь – активный участник общественной жизни. Волонтёрское движение.

Профессии настоящего и будущего. Непрерывное образование и карьера.

Здоровый образ жизни. Социальная и личная значимость здорового образа жизни. Мода и спорт.

Современные формы связи и коммуникации: как они изменили мир. Особенности общения в виртуальном пространстве.

Перспективы развития общества.

ПЛАНИРУЕМЫЕ ОБРАЗОВАТЕЛЬНЫЕ РЕЗУЛЬТАТЫ

Личностные и метапредметные результаты представлены с учётом особенностей преподавания обществознания в основной школе.

Планируемые предметные результаты и содержание учебного предмета распределены по годам обучения с учётом входящих в курс содержательных модулей (разделов) и требований к результатам освоения основной образовательной программы, представленных в Федеральном государственном образовательном стандарте основного общего образования, а также с учётом федеральной рабочей программы воспитания. Содержательные модули (разделы) охватывают знания об обществе и человеке в целом, знания всех основных сфер жизни общества и знание основ российского права. Представленный в программе вариант распределения модулей (разделов) по годам обучения является одним из возможных.

Научным сообществом и представителями высшей школы предлагается такое распределение содержания, при котором модуль (раздел) «Основы российского права» замыкает изучение курса в основной школе.

ЛИЧНОСТНЫЕ РЕЗУЛЬТАТЫ

Личностные результаты воплощают традиционные российские социокультурные и духовно-нравственные ценности, принятые в обществе нормы поведения, отражают готовность обучающихся руководствоваться ими в жизни, во взаимодействии с другими людьми, при принятии собственных решений. Они достигаются в единстве учебной и воспитательной деятельности в процессе развития у обучающихся установки на решение практических задач социальной направленности и опыта конструктивного социального поведения по основным направлениям воспитательной деятельности, в том числе в части:

Гражданского воспитания:

готовность к выполнению обязанностей гражданина и реализации его прав, уважение прав, свобод и законных интересов других людей; активное участие в жизни семьи, образовательной организации, местного сообщества, родного края, страны; неприятие любых форм экстремизма, дискриминации; понимание роли различных социальных институтов в жизни человека; представление об основных правах, свободах и обязанностях гражданина, социальных нормах и правилах межличностных отношений в поликультурном и многоконфессиональном обществе; представление о способах противодействия коррупции; готовность к разнообразной созидательной деятельности, стремление к взаимопониманию и

взаимопомощи; активное участие в школьном самоуправлении; готовность к участию в гуманитарной деятельности (волонтерство, помощь людям, нуждающимся в ней).

Патриотического воспитания:

осознание российской гражданской идентичности в поликультурном и многоконфессиональном обществе; проявление интереса к познанию родного языка, истории, культуры Российской Федерации, своего края, народов России; ценностное отношение к достижениям своей Родины – России, к науке, искусству, спорту, технологиям, боевым подвигам и трудовым достижениям народа; уважение к символам России, государственным праздникам; историческому, природному наследию и памятникам, традициям разных народов, проживающих в родной стране.

Духовно-нравственного воспитания:

ориентация на моральные ценности и нормы в ситуациях нравственного выбора; готовность оценивать своё поведение и поступки, поведение и поступки других людей с позиции нравственных и правовых норм с учётом осознания последствий поступков; активное неприятие асоциальных поступков; свобода и ответственность личности в условиях индивидуального и общественного пространства.

Физического воспитания, формирования культуры здоровья и эмоционального благополучия:

осознание ценности жизни; ответственное отношение к своему здоровью и установка на здоровый образ жизни; осознание последствий и неприятие вредных привычек (употребление алкоголя, наркотиков, курение) и иных форм вреда для физического и психического здоровья; соблюдение правил безопасности, в том числе навыки безопасного поведения в интернет-среде;

способность адаптироваться к стрессовым ситуациям и меняющимся социальным, информационным и природным условиям, в том числе осмысляя собственный опыт и выстраивая дальнейшие цели;

умение принимать себя и других, не осуждая;

сформированность навыков рефлексии, признание своего права на ошибку и такого же права другого человека.

Трудового воспитания:

установка на активное участие в решении практических задач (в рамках семьи, образовательной организации, города, края) технологической и социальной направленности, способность инициировать, планировать и самостоятельно выполнять такого рода деятельность; интерес к практическому изучению профессий и труда различного рода, в том числе на

основе применения изучаемого предметного знания; осознание важности обучения на протяжении всей жизни для успешной профессиональной деятельности и развитие необходимых умений для этого; уважение к труду и результатам трудовой деятельности; осознанный выбор и построение индивидуальной траектории образования и жизненных планов с учётом личных и общественных интересов и потребностей.

Экологического воспитания:

ориентация на применение знаний из социальных и естественных наук для решения задач в области окружающей среды, планирования поступков и оценка возможных последствий своих действий для окружающей среды; повышение уровня экологической культуры, осознание глобального характера экологических проблем и путей их решения; активное неприятие действий, приносящих вред окружающей среде; осознание своей роли как гражданина и потребителя в условиях взаимосвязи природной, технологической и социальной сред; готовность к участию в практической деятельности экологической направленности.

Ценности научного познания:

ориентация в деятельности на современную систему научных представлений об основных закономерностях развития человека, природы и общества, о взаимосвязях человека с природной и социальной средой; овладение языковой и читательской культурой как средством познания мира; овладение основными навыками исследовательской деятельности; установка на осмысление опыта, наблюдений, поступков и стремление совершенствовать пути достижения индивидуального и коллективного благополучия.

Личностные результаты, обеспечивающие адаптацию обучающегося к изменяющимся условиям социальной и природной среды:

освоение обучающимися социального опыта, основных социальных ролей, соответствующих ведущей деятельности возраста, норм и правил общественного поведения, форм социальной жизни в группах и сообществах, включая семью, группы, сформированные по профессиональной деятельности, а также в рамках социального взаимодействия с людьми из другой культурной среды;

способность обучающихся во взаимодействии в условиях неопределённости, открытость опыту и знаниям других;

способность действовать в условиях неопределённости, открытость опыту и знаниям других, повышать уровень своей компетентности через практическую деятельность, в том числе умение учиться у других людей;

осознавать в совместной деятельности новые знания, навыки и компетенции из опыта других; навык выявления и связывания образов, способность формирования новых знаний, в том числе способность формулировать идеи, понятия, гипотезы об объектах и явлениях, в том числе ранее неизвестных, осознавать дефицит собственных знаний и компетентностей, планировать своё развитие;

навык выявления и связывания образов, способность формирования новых знаний, в том числе способность формулировать идеи, понятия, гипотезы об объектах и явлениях, в том числе ранее неизвестных, осознавать дефицит собственных знаний и компетентностей, планировать своё развитие;

умение распознавать конкретные примеры понятия по характерным признакам, выполнять операции в соответствии с определением и простейшими свойствами понятия, конкретизировать понятие примерами, использовать понятие и его свойства при решении задач (далее – оперировать понятиями), а также оперировать терминами и представлениями в области концепции устойчивого развития;

умение анализировать и выявлять взаимосвязи природы, общества и экономики;

умение оценивать свои действия с учётом влияния на окружающую среду, достижений целей и преодоления вызовов, возможных глобальных последствий;

способность обучающихся осознавать стрессовую ситуацию, оценивать происходящие изменения и их последствия; воспринимать стрессовую ситуацию как вызов, требующий контрмер; оценивать ситуацию стресса, корректировать принимаемые решения и действия; формулировать и оценивать риски и последствия, формировать опыт, уметь находить позитивное в произошедшей ситуации; быть готовым действовать в отсутствие гарантий успеха.

МЕТАПРЕДМЕТНЫЕ РЕЗУЛЬТАТЫ

Метапредметные результаты освоения основной образовательной программы, формируемые при изучении обществознания:

1. Владение универсальными учебными познавательными действиями.

Базовые логические действия:

выявлять и характеризовать существенные признаки социальных явлений и процессов;

устанавливать существенный признак классификации социальных фактов, основания для их обобщения и сравнения, критерии проводимого анализа;

с учётом предложенной задачи выявлять закономерности и противоречия в рассматриваемых фактах, данных и наблюдениях;

предлагать критерии для выявления закономерностей и противоречий;

выявлять дефицит информации, данных, необходимых для решения поставленной задачи;

выявлять причинно-следственные связи при изучении явлений и процессов;

делать выводы с использованием дедуктивных и индуктивных умозаключений, умозаключений по аналогии, формулировать гипотезы о взаимосвязях;

самостоятельно выбирать способ решения учебной задачи (сравнивать несколько вариантов решения, выбирать наиболее подходящий с учётом самостоятельно выделенных критериев).

Базовые исследовательские действия:

использовать вопросы как исследовательский инструмент познания;

формулировать вопросы, фиксирующие разрыв между реальным и желательным состоянием ситуации, объекта, самостоятельно устанавливать искомое и данное;

формулировать гипотезу об истинности собственных суждений и суждений других, аргументировать свою позицию, мнение;

проводить по самостоятельно составленному плану небольшое исследование по установлению особенностей объекта изучения, причинно-следственных связей и зависимостей объектов между собой;

оценивать на применимость и достоверность информацию, полученную в ходе исследования;

самостоятельно формулировать обобщения и выводы по результатам проведённого наблюдения, исследования, владеть инструментами оценки достоверности полученных выводов и обобщений;

прогнозировать возможное дальнейшее развитие процессов, событий и их последствия в аналогичных или сходных ситуациях, выдвигать предположения об их развитии в новых условиях и контекстах.

Работа с информацией:

применять различные методы, инструменты и запросы при поиске и отборе информации или данных из источников с учётом предложенной учебной задачи и заданных критериев;

выбирать, анализировать, систематизировать и интерпретировать информацию различных видов и форм представления;

находить сходные аргументы (подтверждающие или опровергающие одну и ту же идею, версию) в различных информационных источниках;

самостоятельно выбирать оптимальную форму представления информации;

оценивать надёжность информации по критериям, предложенным педагогическим работником или сформулированным самостоятельно;

эффективно запоминать и систематизировать информацию.

2. Овладение универсальными учебными коммуникативными действиями.

Общение:

воспринимать и формулировать суждения, выражать эмоции в соответствии с целями и условиями общения;

выражать себя (свою точку зрения) в устных и письменных текстах;

распознавать невербальные средства общения, понимать значение социальных знаков, знать и распознавать предпосылки конфликтных ситуаций и смягчать конфликты, вести переговоры;

понимать намерения других, проявлять уважительное отношение к собеседнику и в корректной форме формулировать свои возражения;

в ходе диалога и (или) дискуссии задавать вопросы по существу обсуждаемой темы и высказывать идеи, нацеленные на решение задачи и поддержание благожелательности общения;

сопоставлять свои суждения с суждениями других участников диалога, обнаруживать различие и сходство позиций;

публично представлять результаты выполненного исследования, проекта;

самостоятельно выбирать формат выступления с учётом задач презентации и особенностей аудитории и в соответствии с ним составлять устные и письменные тексты с использованием иллюстративных материалов.

Совместная деятельность:

понимать и использовать преимущества командной и индивидуальной работы при решении конкретной проблемы, обосновывать необходимость применения групповых форм взаимодействия при решении поставленной задачи;

принимать цель совместной деятельности, коллективно строить действия по её достижению: распределять роли, договариваться, обсуждать процесс и результат совместной работы; уметь обобщать мнения нескольких

людей, проявлять готовность руководить, выполнять поручения, подчиняться;

планировать организацию совместной работы, определять свою роль (с учётом предпочтений и возможностей всех участников взаимодействия), распределять задачи между членами команды, участвовать в групповых формах работы (обсуждения, обмен мнений, «мозговые штурмы» и иные);

выполнять свою часть работы, достигать качественного результата по своему направлению и координировать свои действия с другими членами команды;

оценивать качество своего вклада в общий продукт по критериям, самостоятельно сформулированным участниками взаимодействия; сравнивать результаты с исходной задачей и вклад каждого члена команды в достижение результатов, разделять сферу ответственности и проявлять готовность к предоставлению отчёта перед группой.

3. Овладение универсальными учебными регулятивными действиями.

Самоорганизация:

выявлять проблемы для решения в жизненных и учебных ситуациях;

ориентироваться в различных подходах принятия решений (индивидуальное, принятие решения в группе, принятие решений в группе);

самостоятельно составлять алгоритм решения задачи (или его часть), выбирать способ решения учебной задачи с учётом имеющихся ресурсов и собственных возможностей, аргументировать предлагаемые варианты решений;

составлять план действий (план реализации намеченного алгоритма решения), корректировать предложенный алгоритм с учётом получения новых знаний об изучаемом объекте;

делать выбор и брать ответственность за решение.

Самоконтроль:

владеть способами самоконтроля, самомотивации и рефлексии;

давать адекватную оценку ситуации и предлагать план её изменения;

учитывать контекст и предвидеть трудности, которые могут возникнуть при решении учебной задачи, адаптировать решение к меняющимся обстоятельствам;

объяснять причины достижения (недостижения) результатов деятельности, давать оценку приобретённому опыту, уметь находить позитивное в произошедшей ситуации;

вносить коррективы в деятельность на основе новых обстоятельств, изменившихся ситуаций, установленных ошибок, возникших трудностей;

оценивать соответствие результата цели и условиям.

Эмоциональный интеллект:

различать, называть и управлять собственными эмоциями и эмоциями других;

выявлять и анализировать причины эмоций;

ставить себя на место другого человека, понимать мотивы и намерения другого;

регулировать способ выражения эмоций.

Принятие себя и других:

осознанно относиться к другому человеку, его мнению;

признавать своё право на ошибку и такое же право другого;

принимать себя и других, не осуждая;

открытость себе и другим;

осознавать невозможность контролировать всё вокруг.

ПРЕДМЕТНЫЕ РЕЗУЛЬТАТЫ

6 КЛАСС

Человек и его социальное окружение

- осваивать и применять знания о социальных свойствах человека, формировании личности, деятельности человека и её видах, образовании, правах и обязанностях учащихся, общении и его правилах, особенностях взаимодействия человека с другими людьми;
- характеризовать традиционные российские духовно-нравственные ценности на примерах семьи, семейных традиций; характеризовать основные потребности человека, показывать их индивидуальный характер; особенности личностного становления и социальной позиции людей с ограниченными возможностями здоровья; деятельность человека; образование и его значение для человека и общества;
- приводить примеры деятельности людей, её различных мотивов и особенностей в современных условиях; малых групп, положения человека в группе; конфликтных ситуаций в малой группе и конструктивных разрешений конфликтов; проявлений лидерства, соперничества и сотрудничества людей в группах;
- классифицировать по разным признакам виды деятельности человека, потребности людей;

- сравнивать понятия «индивид», «индивидуальность», «личность»; свойства человека и животных; виды деятельности (игра, труд, учение);
- устанавливать и объяснять взаимосвязи людей в малых группах; целей, способов и результатов деятельности, целей и средств общения;
- использовать полученные знания для объяснения (устного и письменного) сущности общения как социального явления, познания человеком мира и самого себя как вида деятельности, роли непрерывного образования, значения личного социального опыта при осуществлении образовательной деятельности и общения в школе, семье, группе сверстников;
- определять и аргументировать с опорой на обществоведческие знания и личный социальный опыт своё отношение к людям с ограниченными возможностями здоровья, к различным способам выражения личной индивидуальности, к различным формам неформального общения подростков;
- решать познавательные и практические задачи, касающиеся прав и обязанностей учащегося; отражающие особенности -отношений в семье, со сверстниками, старшими и младшими;
- овладевать смысловым чтением текстов обществоведческой тематики, в том числе извлечений из Закона «Об образовании в Российской Федерации»; составлять на их основе план, преобразовывать текстовую информацию в таблицу, схему;
- искать и извлекать информацию о связи поколений в нашем обществе, об особенностях подросткового возраста, о правах и обязанностях учащегося из разных адаптированных источников (в том числе учебных материалов) и публикаций СМИ с соблюдением правил информационной безопасности при работе в Интернете;
- анализировать, обобщать, систематизировать, оценивать социальную информацию о человеке и его социальном окружении из адаптированных источников (в том числе учебных материалов) и публикаций в СМИ;
- оценивать собственные поступки и поведение других людей в ходе общения, в ситуациях взаимодействия с людьми с ограниченными возможностями здоровья; оценивать своё отношение к учёбе как важному виду деятельности;
- приобретать опыт использования полученных знаний в практической деятельности, в повседневной жизни для выстраивания отношений с

представителями старших поколений, со сверстниками и младшими по возрасту, активного участия в жизни школы и класса;

- приобретать опыт совместной деятельности, включая взаимодействие с людьми другой культуры, национальной и религиозной принадлежности на основе гуманистических ценностей, взаимопонимания между людьми разных культур.

Общество, в котором мы живём

- осваивать и применять знания об обществе и природе, положении человека в обществе; процессах и явлениях в экономической жизни общества; явлениях в политической жизни общества, о народах России, о государственной власти в Российской Федерации; культуре и духовной жизни; типах общества, глобальных проблемах;
- характеризовать устройство общества, российское государство, высшие органы государственной власти в Российской Федерации, традиционные российские духовно-нравственные ценности, особенности информационного общества;
- приводить примеры разного положения людей в обществе, видов экономической деятельности, глобальных проблем;
- классифицировать социальные общности и группы;
- сравнивать социальные общности и группы, положение в обществе различных людей; различные формы хозяйствования;
- устанавливать взаимодействия общества и природы, человека и общества, деятельности основных участников экономики;
- использовать полученные знания для объяснения (устного и письменного) влияния природы на общество и общества на природу сущности и взаимосвязей явлений, процессов социальной действительности;
- определять и аргументировать с опорой на обществоведческие знания, факты общественной жизни и личный социальный опыт своё отношение к проблемам взаимодействия человека и природы, сохранению духовных ценностей российского народа;
- решать познавательные и практические задачи (в том числе задачи, отражающие возможности юного гражданина внести свой вклад в решение экологической проблемы);
- овладевать смысловым чтением текстов обществоведческой тематики, касающихся отношений человека и природы, устройства общественной жизни, основных сфер жизни общества;
- извлекать информацию из разных источников о человеке и обществе, включая информацию о народах России;

- анализировать, обобщать, систематизировать, оценивать социальную информацию, включая экономико-статистическую, из адаптированных источников (в том числе учебных материалов) и публикаций в СМИ; используя обществоведческие знания, формулировать выводы;
- оценивать собственные поступки и поведение других людей с точки зрения их соответствия духовным традициям общества;
- использовать полученные знания, включая основы финансовой грамотности, в практической деятельности, направленной на охрану природы; защиту прав потребителя (в том числе потребителя финансовых услуг), на соблюдение традиций общества, в котором мы живём;
- осуществлять совместную деятельность, включая взаимодействие с людьми другой культуры, национальной и религиозной принадлежности на основе взаимопонимания между людьми разных культур; осознавать ценность культуры и традиций народов России.

7 КЛАСС

Социальные ценности и нормы

- **осваивать и применять** знания о социальных ценностях; о содержании и значении социальных норм, регулирующих общественные отношения;
- **характеризовать** традиционные российские духовно-нравственные ценности (в том числе защита человеческой жизни, прав и свобод человека, гуманизм, милосердие); моральные нормы и их роль в жизни общества;
- **приводить примеры** гражданственности и патриотизма; ситуаций морального выбора; ситуаций, регулируемых различными видами социальных норм;
- **классифицировать** социальные нормы, их существенные признаки и элементы;
- **сравнивать** отдельные виды социальных норм;
- **устанавливать и объяснять** влияние социальных норм на общество и человека;
- **использовать** полученные знания для объяснения (устного и письменного) сущности социальных норм;
- **определять и аргументировать** с опорой на обществоведческие знания, факты общественной жизни и личный социальный опыт своё отношение к явлениям социальной действительности с точки зрения

социальных ценностей; к социальным нормам как регуляторам общественной жизни и поведения человека в обществе;

- **решать** познавательные и практические задачи, отражающие действие социальных норм как регуляторов общественной жизни и поведения человека;
- **овладевать** смысловым чтением текстов обществоведческой тематики, касающихся гуманизма, гражданственности, патриотизма;
- **извлекать** информацию из разных источников о принципах и нормах морали, проблеме морального выбора;
- анализировать, обобщать, систематизировать, оценивать -социальную информацию из адаптированных источников (в том числе учебных материалов) и публикаций в СМИ, -соотносить её с собственными знаниями о моральном и правовом регулировании поведения человека;
- **оценивать** собственные поступки, поведение людей с точки зрения их соответствия нормам морали;
- **использовать** полученные знания о социальных нормах в повседневной жизни;
- **самостоятельно заполнять** форму (в том числе электронную) и составлять простейший документ (заявление);
- **осуществлять** совместную деятельность, включая взаимодействие с людьми другой культуры, национальной и религиозной принадлежности на основе гуманистических ценностей, взаимопонимания между людьми разных культур.

Человек как участник правовых отношений

- **осваивать и применять** знания о сущности права, о правоотношении как социальном и юридическом явлении; правовых нормах, регулирующих типичные для несовершеннолетнего и членов его семьи общественные отношения; правовом статусе гражданина Российской Федерации (в том числе несовершеннолетнего); правонарушениях и их опасности для личности и общества;
- **характеризовать** право как регулятор общественных отношений, конституционные права и обязанности гражданина Российской Федерации, права ребёнка в Российской Федерации;
- **приводить** примеры и моделировать ситуации, в которых возникают правоотношения, и ситуации, связанные с правонарушениями и наступлением юридической ответственности; способы защиты прав ребёнка в Российской Федерации; примеры, поясняющие опасность правонарушений для личности и общества;

- **классифицировать** по разным признакам (в том числе устанавливать существенный признак классификации) нормы права, выделяя существенные признаки;
- **сравнивать** (в том числе устанавливать основания для сравнения) проступок и преступление, дееспособность малолетних в возрасте от 6 до 14 лет и несовершеннолетних в возрасте от 14 до 18 лет;
- **устанавливать и объяснять** взаимосвязи, включая взаимодействия гражданина и государства, между правовым поведением и культурой личности; между особенностями дееспособности несовершеннолетнего и его юридической ответственностью;
- **использовать** полученные знания для объяснения сущности права, роли права в обществе, необходимости правомерного поведения, включая налоговое поведение и противодействие коррупции, различий между правомерным и противоправным поведением, проступком и преступлением; для осмысления личного социального опыта при исполнении типичных для несовершеннолетнего социальных ролей (члена семьи, учащегося, члена ученической общественной организации);
- **определять** и аргументировать с опорой на обществоведческие знания, факты общественной жизни и личный социальный опыт своё отношение к роли правовых норм как регуляторов общественной жизни и поведения человека;
- **решать** познавательные и практические задачи, отражающие действие правовых норм как регуляторов общественной жизни и поведения человека, анализировать жизненные ситуации и принимать решения, связанные с исполнением типичных для несовершеннолетнего социальных ролей (члена семьи, учащегося, члена ученической общественной организации);
- **овладевать** смысловым чтением текстов обществоведческой тематики: отбирать информацию из фрагментов Конституции Российской Федерации и других нормативных правовых актов, из предложенных учителем источников о правах и обязанностях граждан, гарантиях и защите прав и свобод человека и гражданина в Российской Федерации, о правах ребёнка и способах их защиты и составлять на их основе план, преобразовывать текстовую информацию в таблицу, схему;
- **искать и извлекать** информацию о сущности права и значении правовых норм, о правовой культуре, о гарантиях и защите прав и свобод человека и гражданина в Российской Федерации, выявлять

соответствующие факты из разных адаптированных источников (в том числе учебных материалов) и публикаций СМИ с соблюдением правил информационной безопасности при работе в Интернете;

- **анализировать, обобщать, систематизировать, оценивать** социальную информацию из адаптированных источников (в том числе учебных материалов) и публикаций СМИ, соотносить её с собственными знаниями о правовом регулировании поведения человека, личным социальным опытом; используя общеведческие знания, формулировать выводы, подкрепляя их аргументами;
- **оценивать** собственные поступки и поведение других людей с точки зрения их соответствия правовым нормам: выражать свою точку зрения, участвовать в дискуссии;
- **использовать** полученные знания о праве и правовых нормах в практической деятельности (выполнять проблемные задания, индивидуальные и групповые проекты), в повседневной жизни для осознанного выполнения гражданских обязанностей (для реализации и защиты прав человека и гражданина, прав потребителя, выбора профессии и оценки собственных перспектив в профессиональной сфере с учётом приобретённых представлений о профессиях в сфере права, включая деятельность правоохранительных органов); публично представлять результаты своей деятельности (в рамках изученного материала, включая проектную деятельность), в соответствии с темой и ситуацией общения, особенностями аудитории и регламентом;
- самостоятельно **заполнять** форму (в том числе электронную) и составлять простейший документ при получении паспорта гражданина Российской Федерации;
- **осуществлять** совместную деятельность, включая взаимодействие с людьми другой культуры, национальной и религиозной принадлежности на основе национальных ценностей современного российского общества: гуманистических и демократических ценностей, идей мира и взаимопонимания между народами, людьми разных культур.

Основы российского права

- **осваивать и применять** знания о Конституции Российской Федерации, других нормативных правовых актах, содержании и значении правовых норм, об отраслях права, о правовых нормах, регулирующих типичные для несовершеннолетнего и членов его

семьи общественные отношения (в гражданском, трудовом и семейном, административном, уголовном праве); о защите прав несовершеннолетних; о юридической ответственности (гражданско-правовой, дисциплинарной, административной, уголовной); о правоохранительных органах; об обеспечении безопасности личности, общества и государства, в том числе от терроризма и экстремизма;

- **характеризовать** роль Конституции Российской Федерации в системе российского права; правоохранительных органов в защите правопорядка, обеспечении социальной стабильности и справедливости; гражданско-правовые отношения, сущность семейных правоотношений; способы защиты интересов и прав детей, оставшихся без попечения родителей; содержание трудового договора, виды правонарушений и виды наказаний;
- **приводить** примеры законов и подзаконных актов и моделировать ситуации, регулируемые нормами гражданского, трудового, семейного, административного и уголовного права, в том числе связанные с применением санкций за совершённые правонарушения;
- **классифицировать** по разным признакам виды нормативных правовых актов, виды правонарушений и юридической ответственности по отраслям права (в том числе устанавливать существенный признак классификации);
- **сравнивать** (в том числе устанавливать основания для сравнения) сферы регулирования различных отраслей права (гражданского, трудового, семейного, административного и уголовного), права и обязанности работника и работодателя, имущественные и личные неимущественные отношения;
- **устанавливать и объяснять** взаимосвязи прав и обязанностей работника и работодателя, прав и обязанностей членов семьи; традиционных российских ценностей и личных неимущественных отношений в семье;
- **использовать** полученные знания об отраслях права в решении учебных задач: для объяснения взаимосвязи гражданской правоспособности и дееспособности; значения семьи в жизни человека, общества и государства; социальной опасности и неприемлемости уголовных и административных правонарушений, экстремизма, терроризма, коррупции и необходимости противостоять им;

- **определять и аргументировать** своё отношение к защите прав участников трудовых отношений с опорой на знания в области трудового права, к правонарушениям, формулировать аргументированные выводы о недопустимости нарушения правовых норм;
- **решать** познавательные и практические задачи, отражающие типичные взаимодействия, регулируемые нормами гражданского, трудового, семейного, административного и уголовного права;
- **овладевать** смысловым чтением текстов обществоведческой тематики: отбирать информацию из фрагментов нормативных правовых актов (Гражданский кодекс Российской Федерации, Семейный кодекс Российской Федерации, Трудовой кодекс Российской Федерации, Кодекс Российской Федерации об административных правонарушениях, Уголовный кодекс Российской Федерации), из предложенных учителем источников о правовых нормах, правоотношениях и специфике их регулирования, преобразовывать текстовую информацию в таблицу, схему;
- **искать и извлекать** информацию по правовой тематике в сфере гражданского, трудового, семейного, административного и уголовного права: выявлять соответствующие факты из разных адаптированных источников (в том числе учебных материалов) и публикаций СМИ с соблюдением правил информационной безопасности при работе в Интернете;
- **анализировать, обобщать, систематизировать, оценивать** -социальную информацию из адаптированных источников (в том числе учебных материалов) и публикаций СМИ, соотносить её с собственными знаниями об отраслях права (гражданского, трудового, семейного, административного и уголовного) и личным социальным опытом; используя обществоведческие знания, формулировать выводы, подкрепляя их аргументами, о применении санкций за совершённые правонарушения, о юридической ответственности несовершеннолетних;
- **оценивать** собственные поступки и поведение других людей с точки зрения их соответствия нормам гражданского, трудового, семейного, административного и уголовного права;
- **использовать** полученные знания о нормах гражданского, трудового, семейного, административного и уголовного права в практической деятельности (выполнять проблемные задания, индивидуальные и групповые проекты), в повседневной жизни для

осознанного выполнения обязанностей, правомерного поведения, реализации и защиты своих прав; публично представлять результаты своей деятельности (в рамках изученного материала, включая проектную деятельность), в соответствии с темой и ситуацией общения, особенностями аудитории и регламентом;

- самостоятельно **заполнять** форму (в том числе электронную) и составлять простейший документ (заявление о приёме на работу);
- **осуществлять** совместную деятельность, включая взаимодействие с людьми другой культуры, национальной и религиозной принадлежности, на основе национальных ценностей современного российского общества: гуманистических и демократических ценностей, идей мира и взаимопонимания между народами, людьми разных культур.

8 КЛАСС

Человек в экономических отношениях

- **осваивать и применять** знания об экономической жизни общества, её основных проявлениях, экономических системах, собственности, механизме рыночного регулирования экономики, финансовых отношениях, роли государства в экономике, видах налогов, основах государственной бюджетной и денежно-кредитной политики, о влиянии государственной политики на развитие конкуренции;
- **характеризовать** способы координации хозяйственной жизни в различных экономических системах; объекты спроса и предложения на рынке труда и финансовом рынке; функции денег;
- **приводить** примеры способов повышения эффективности производства; деятельности и проявления основных функций различных финансовых посредников; использования способов повышения эффективности производства;
- **классифицировать** (в том числе устанавливать существенный признак классификации) механизмы государственного регулирования экономики;
- **сравнивать** различные способы хозяйствования;
- **устанавливать и объяснять** связи политических потрясений и социально-экономических кризисов в государстве;
- **использовать** полученные знания для объяснения причин достижения (недостижения) результатов экономической деятельности; для объяснения основных механизмов государственного регулирования экономики, государственной

политики по развитию конкуренции, социально-экономической роли и функций предпринимательства, причин и последствий безработицы, необходимости правомерного налогового поведения;

- **определять и аргументировать** с точки зрения социальных ценностей и с опорой на обществоведческие знания, факты общественной жизни своё отношение к предпринимательству и развитию собственного бизнеса;
- **решать** познавательные и практические задачи, связанные с осуществлением экономических действий, на основе рационального выбора в условиях ограниченных ресурсов; с использованием различных способов повышения эффективности производства; отражающие типичные ситуации и социальные взаимодействия в сфере экономической деятельности; отражающие процессы;
- **овладевать** смысловым чтением, преобразовывать текстовую экономическую информацию в модели (таблица, схема, график и пр.), в том числе о свободных и экономических благах, о видах и формах предпринимательской деятельности, экономических и социальных последствиях безработицы;
- **извлекать** информацию из адаптированных источников, публикаций СМИ и Интернета о тенденциях развития экономики в нашей стране, о борьбе с различными формами финансового мошенничества;
- **анализировать, обобщать, систематизировать, конкретизировать** и критически оценивать социальную информацию, включая экономико-статистическую, из адаптированных источников (в том числе учебных материалов) и публикаций СМИ, соотносить её с личным социальным опытом; используя обществоведческие знания, формулировать выводы, подкрепляя их аргументами;
- **оценивать** собственные поступки и поступки других людей с точки зрения их экономической рациональности (сложившиеся модели поведения производителей и потребителей; граждан, защищающих свои экономические интересы; практики осуществления экономических действий на основе рационального выбора в условиях ограниченных ресурсов; использования различных способов повышения эффективности производства, распределения семейных ресурсов, для оценки рисков осуществления финансовых мошенничеств, применения недобросовестных практик);
- **приобретать** опыт использования знаний, включая основы финансовой грамотности, в практической деятельности и повседневной жизни для анализа потребления домашнего хозяйства,

структуры семейного бюджета; составления личного финансового плана; для выбора профессии и оценки собственных перспектив в профессиональной сфере; выбора форм сбережений; для реализации и защиты прав потребителя (в том числе финансовых услуг), осознанного выполнения гражданских обязанностей, выбора профессии и оценки собственных перспектив в профессиональной сфере;

- **приобретать** опыт составления простейших документов (личный финансовый план, заявление, резюме);
- **осуществлять** совместную деятельность, включая взаимодействие с людьми другой культуры, национальной и религиозной принадлежности, на основе гуманистических ценностей, взаимопонимания между людьми разных культур.

Человек в мире культуры

- **осваивать и применять** знания о процессах и явлениях в духовной жизни общества, о науке и образовании, системе образования в Российской Федерации, о религии, мировых религиях, об искусстве и его видах; об информации как важном ресурсе современного общества;
- **характеризовать** духовно-нравственные ценности (в том числе нормы морали и нравственности, гуманизм, милосердие, справедливость) нашего общества, искусство как сферу деятельности, информационную культуру и информационную безопасность;
- **приводить** примеры политики российского государства в сфере культуры и образования; влияния образования на социализацию личности; правил информационной безопасности;
- **классифицировать** по разным признакам формы и виды культуры;
- **сравнивать** формы культуры, естественные и социально-гуманитарные науки, виды искусств;
- **устанавливать и объяснять** взаимосвязь развития духовной культуры и формирования личности, взаимовлияние науки и образования;
- **использовать** полученные знания для объяснения роли непрерывного образования;
- **определять и аргументировать** с точки зрения социальных ценностей и с опорой на обществоведческие знания, факты общественной жизни своё отношение к информационной культуре и

информационной безопасности, правилам безопасного поведения в Интернете;

- **решать** познавательные и практические задачи, касающиеся форм и многообразия духовной культуры;
- **овладевать** смысловым чтением текстов по проблемам развития современной культуры, составлять план, преобразовывать текстовую информацию в модели (таблицу, диаграмму, схему) и преобразовывать предложенные модели в текст;
- **осуществлять** поиск информации об ответственности современных учёных, о религиозных объединениях в Российской Федерации, о роли искусства в жизни человека и общества, о видах мошенничества в Интернете в разных источниках информации;
- **анализировать, систематизировать, критически оценивать и обобщать** социальную информацию, представленную в разных формах (описательную, графическую, аудиовизуальную), при изучении культуры, науки и образования;
- **оценивать** собственные поступки, поведение людей в духовной сфере жизни общества;
- **использовать** полученные знания для публичного представления результатов своей деятельности в сфере духовной культуры в соответствии с особенностями аудитории и регламентом;
- **приобретать** опыт осуществления совместной деятельности при изучении особенностей разных культур, национальных и религиозных ценностей.

9 КЛАСС

Человек в политическом измерении

- **осваивать и применять** знания о государстве, его признаках и форме, внутренней и внешней политике, о демократии и демократических ценностях, о конституционном статусе гражданина Российской Федерации, о формах участия граждан в политике, выборах и референдуме, о политических партиях;
- **характеризовать** государство как социальный институт; принципы и признаки демократии, демократические ценности; роль государства в обществе на основе его функций; правовое государство;
- **приводить** примеры государств с различными формами правления, государственно-территориального устройства и политическим режимом; реализации функций государства на примере внутренней и внешней политики России; политических партий и иных

общественных объединений граждан; законного участия граждан в политике; связи политических потрясений и социально-экономического кризиса в государстве;

- **классифицировать** современные государства по разным признакам; элементы формы государства; типы политических партий; типы общественно-политических организаций;
- **сравнивать** (в том числе устанавливать основания для сравнения) политическую власть с другими видами власти в обществе; демократические и недемократические политические режимы, унитарное и федеративное территориально-государственное устройство, монархию и республику, политическую партию и общественно-политическое движение, выборы и референдум;
- **устанавливать и объяснять** взаимосвязи в отношениях между человеком, обществом и государством; между правами человека и гражданина и обязанностями граждан, связи политических потрясений и социально-экономических кризисов в государстве;
- **использовать** полученные знания для объяснения сущности политики, политической власти, значения политической деятельности в обществе; для объяснения взаимосвязи правового государства и гражданского общества; для осмысления личного социального опыта при исполнении социальной роли гражданина; о роли информации и информационных технологий в современном мире для аргументированного объяснения роли СМИ в современном обществе и государстве;
- **определять и аргументировать** неприемлемость всех форм антиобщественного поведения в политике с точки зрения социальных ценностей и правовых норм;
- **решать** в рамках изученного материала познавательные и практические задачи, отражающие типичные взаимодействия между субъектами политики; выполнение социальных ролей избирателя, члена политической партии, участника общественно-политического движения;
- **овладевать** смысловым чтением фрагментов Конституции Российской Федерации, других нормативных правовых актов, учебных и иных текстов обществоведческой тематики, связанных с деятельностью субъектов политики, преобразовывать текстовую информацию в таблицу или схему о функциях государства, политических партий, формах участия граждан в политике;

- **искать и извлекать** информацию о сущности политики, государстве и его роли в обществе: по заданию учителя выявлять соответствующие факты из разных адаптированных источников (в том числе учебных материалов) и публикаций СМИ с соблюдением правил информационной безопасности при работе в Интернете;
- **анализировать и конкретизировать** социальную информацию о формах участия граждан нашей страны в политической жизни, о выборах и референдуме;
- **оценивать** политическую деятельность различных субъектов политики с точки зрения учёта в ней интересов развития общества, её соответствия гуманистическим и демократическим ценностям: выражать свою точку зрения, отвечать на вопросы, участвовать в дискуссии;
- **использовать** полученные знания в практической учебной деятельности (включая выполнение проектов индивидуально и в группе), в повседневной жизни для реализации прав гражданина в политической сфере; а также в публичном представлении результатов своей деятельности в соответствии с темой и ситуацией общения, особенностями аудитории и регламентом;
- **осуществлять** совместную деятельность, включая взаимодействие с людьми другой культуры, национальной и религиозной принадлежности, на основе национальных ценностей современного российского общества: гуманистических и демократических ценностей, идей мира и взаимопонимания между народами, людьми разных культур: выполнять учебные задания в парах и группах, исследовательские проекты.

Гражданин и государство

- **осваивать и применять** знания об основах конституционного строя и организации государственной власти в Российской Федерации, государственно-территориальном устройстве Российской Федерации, деятельности высших органов власти и управления в Российской Федерации; об основных направлениях внутренней политики Российской Федерации;
- **характеризовать** Россию как демократическое федеративное правовое государство с республиканской формой правления, как социальное государство, как светское государство; статус и полномочия Президента Российской Федерации, особенности формирования и функции Государственной Думы и Совета Федерации, Правительства Российской Федерации;
- **приводить** примеры и моделировать ситуации в политической сфере жизни общества, связанные с осуществлением правомочий высших органов государственной власти Российской Федерации, субъектов Федерации; деятельности политических партий; политики в сфере культуры и образования, бюджетной и денежно-кредитной политики, политики в сфере противодействия коррупции, обеспечения безопасности личности, общества и государства, в том числе от терроризма и экстремизма;

- **классифицировать** по разным признакам (в том числе устанавливать существенный признак классификации) полномочия высших органов государственной власти Российской Федерации;
- **сравнивать** с опорой на Конституцию Российской Федерации полномочия центральных органов государственной власти и субъектов Российской Федерации;
- **устанавливать и объяснять** взаимосвязи ветвей власти и субъектов политики в Российской Федерации, федерального центра и субъектов Российской Федерации, между правами человека и гражданина и обязанностями граждан;
- использовать полученные знания для характеристики роли Российской Федерации в современном мире; для объяснения сущности проведения в отношении нашей страны международной политики «сдерживания»; для объяснения необходимости противодействия коррупции;
- с опорой на обществоведческие знания, факты общественной жизни и личный социальный опыт **определять и аргументировать** с точки зрения ценностей гражданственности и патриотизма своё отношение к внутренней и внешней политике Российской Федерации, к проводимой по отношению к нашей стране политике «сдерживания»;
- **решать** познавательные и практические задачи, отражающие процессы, явления и события в политической жизни Российской Федерации, в международных отношениях;
- **систематизировать и конкретизировать** информацию о политической жизни в стране в целом, в субъектах Российской Федерации, о деятельности высших органов государственной власти, об основных направлениях внутренней и внешней политики, об усилиях нашего государства в борьбе с экстремизмом и международным терроризмом;
- **овладевать** смысловым чтением текстов обществоведческой тематики: отбирать информацию об основах конституционного строя Российской Федерации, гражданстве Российской Федерации, конституционном статусе человека и гражданина, о полномочиях высших органов государственной власти, местном самоуправлении и его функциях из фрагментов Конституции Российской Федерации, других нормативных правовых актов и из предложенных учителем источников и учебных материалов, составлять на их основе план, преобразовывать текстовую информацию в таблицу, схему;
- **искать и извлекать** информацию об основных направлениях внутренней и внешней политики Российской Федерации, высших органов государственной власти, о статусе субъекта Федерации, в котором проживают обучающиеся: выявлять соответствующие факты из публикаций СМИ с соблюдением правил информационной безопасности при работе в Интернете;
- **анализировать, обобщать, систематизировать и конкретизировать** информацию о важнейших изменениях в российском законодательстве, о ключевых решениях высших органов государственной власти и управления Российской Федерации, субъектов Российской Федерации, соотносить её с собственными знаниями о политике, формулировать выводы, подкрепляя их аргументами;

- **оценивать** собственные поступки и поведение других людей в гражданско-правовой сфере с позиций национальных ценностей нашего общества, уважения норм российского права, выражать свою точку зрения, отвечать на вопросы, участвовать в дискуссии;
- **использовать** полученные знания о государстве Российская Федерация в практической учебной деятельности (выполнять проблемные задания, индивидуальные и групповые проекты), в повседневной жизни для осознанного выполнения гражданских обязанностей; публично представлять результаты своей деятельности (в рамках изученного материала, включая проектную деятельность) в соответствии с темой и ситуацией общения, особенностями аудитории и регламентом;
- **самостоятельно заполнять** форму (в том числе электронную) и составлять простейший документ при использовании портала государственных услуг;
- **осуществлять** совместную деятельность, включая взаимодействие с людьми другой культуры, национальной и религиозной принадлежности на основе национальных ценностей современного российского общества: гуманистических и демократических ценностей, идей мира и взаимопонимания между народами, людьми разных культур.

Человек в системе социальных отношений

- **осваивать и применять** знания о социальной структуре общества, социальных общностях и группах; социальных статусах, ролях, социализации личности; важности семьи как базового социального института; об этносе и нациях, этническом многообразии современного человечества, диалоге культур, отклоняющемся поведении и здоровом образе жизни;
- **характеризовать** функции семьи в обществе; основы социальной политики Российского государства;
- **приводить** примеры различных социальных статусов, социальных ролей, социальной политики Российского государства;
- **классифицировать** социальные общности и группы;
- **сравнивать** виды социальной мобильности;
- **устанавливать и объяснять** причины существования разных социальных групп; социальных различий и конфликтов;
- **использовать** полученные знания для осмысления личного социального опыта при исполнении типичных для несовершеннолетних социальных ролей; аргументированного объяснения социальной и личной значимости здорового образа жизни, опасности наркомании и алкоголизма для человека и общества;
- **определять и аргументировать** с опорой на обществоведческие знания, факты общественной жизни и личный социальный опыт своё отношение к разным этносам;
- **решать** познавательные и практические задачи, отражающие типичные социальные взаимодействия; направленные на распознавание отклоняющегося поведения и его видов;
- **осуществлять** смысловое чтение текстов и составлять на основе учебных текстов план (в том числе отражающий изученный материал о социализации личности);

- **извлекать** информацию из адаптированных источников, публикаций СМИ и Интернета о межнациональных отношениях, об историческом единстве народов России; преобразовывать информацию из текста в модели (таблицу, диаграмму, схему) и из предложенных моделей в текст;
- **анализировать, обобщать, систематизировать** текстовую и статистическую социальную информацию из адаптированных источников, учебных материалов и публикаций СМИ об отклоняющемся поведении, его причинах и негативных последствиях; о выполнении членами семьи своих социальных ролей; о социальных конфликтах; критически оценивать современную социальную информацию;
- **оценивать** собственные поступки и поведение, демонстрирующее отношение к людям других национальностей; осознавать неприемлемость антиобщественного поведения;
- **использовать** полученные знания в практической деятельности для выстраивания собственного поведения с позиции здорового образа жизни;
- **осуществлять** совместную деятельность с людьми другой национальной и религиозной принадлежности на основе веротерпимости и взаимопонимания между людьми разных культур.

Человек в современном изменяющемся мире

- **осваивать и применять** знания об информационном обществе, глобализации, глобальных проблемах;
- **характеризовать** сущность информационного общества; здоровый образ жизни; глобализацию как важный общемировой интеграционный процесс;
- **приводить** примеры глобальных проблем и возможных путей их решения; участия молодёжи в общественной жизни; влияния образования на возможности профессионального выбора и карьерного роста;
- **сравнивать** требования к современным профессиям;
- **устанавливать и объяснять** причины и последствия глобализации;
- **использовать** полученные знания о современном обществе для решения познавательных задач и анализа ситуаций, включающих объяснение (устное и письменное) важности здорового образа жизни, связи здоровья и спорта в жизни человека;
- **определять и аргументировать** с опорой на обществоведческие знания, факты общественной жизни и личный социальный опыт своё отношение к современным формам коммуникации; к здоровому образу жизни;
- **решать** в рамках изученного материала познавательные и практические задачи, связанные с волонтерским движением; отражающие особенности коммуникации в виртуальном пространстве;
- **осуществлять** смысловое чтение текстов (научно-популярных, публицистических и др.) по проблемам современного общества, глобализации; непрерывного образования; выбора профессии;
- **осуществлять** поиск и извлечение социальной информации (текстовой, графической, аудиовизуальной) из различных источников о глобализации и её последствиях; о роли непрерывного образования в современном обществе.

**ТЕМАТИЧЕСКОЕ ПЛАНИРОВАНИЕ
6 КЛАСС**

№ п/п	Наименование разделов и тем программы	Количество часов			Электронные (цифровые) образовательные ресурсы	Реализация воспитательного потенциала с учетом РП воспитания
		Всего	Контрольные работы	Практические работы		
Раздел 1. Человек и его социальное окружение						
1.1	Социальное становление человека	6			Библиотека ЦОК https://m.edsoo.ru/7f415294	Пятиминутки о сильных, выдающихся личностях Анализ текстов в учебнике. Уроки- практикумы с элементами дискуссий. Предметные олимпиады.
1.2	Деятельность человека. Учебная деятельность школьника	4			Библиотека ЦОК https://m.edsoo.ru/7f415294	Пятиминутки о сильных, выдающихся личностях Анализ текстов в учебнике. Уроки- практикумы с элементами дискуссий.

						Предметные олимпиады.
1.3	Общение и его роль в жизни человека	2			Библиотека ЦОК https://m.edsoo.ru/7f415294	Пятиминутки о сильных, выдающихся личностях Анализ текстов в учебнике. Уроки-практикумы с элементами дискуссий. Предметные олимпиады.
1.4	Человек в малой группе	8	1		Библиотека ЦОК https://m.edsoo.ru/7f415294	Пятиминутки о сильных, выдающихся личностях Анализ текстов в учебнике. Уроки-практикумы с элементами дискуссий. Предметные олимпиады.
Итого по разделу		20				
Раздел 2. Общество, в котором мы живём						
2.1	Общество — совместная жизнь людей	2			Библиотека ЦОК https://m.edsoo.ru/7f415294	Пятиминутки пословиц и

						поговорок о труде, человеке труда. Уроки-практикумы с элементами дискуссий.
2.2	Положение человека в обществе	1			Библиотека ЦОК https://m.edsoo.ru/7f415294	Пятиминутки пословиц и поговорок о труде, человеке труда. Уроки-практикумы с элементами дискуссий.
2.3	Роль экономики в жизни общества. Основные участники экономики	1			Библиотека ЦОК https://m.edsoo.ru/7f415294	Уроки-практикумы с элементами дискуссий на темы нравственности, морали. Знакомство со Службой медиации
2.4	Политическая жизнь	2			Библиотека ЦОК https://m.edsoo.ru/7f415294	Уроки-практикумы с элементами дискуссий на темы

						нравственности, морали. Знакомство со Службой медиации
2.5	Культурная жизнь	1			Библиотека ЦОК https://m.edsoo.ru/7f415294	Уроки-практикумы с элементами дискуссий на темы нравственности, морали. Знакомство со Службой медиации
2.6	Развитие общества	3			Библиотека ЦОК https://m.edsoo.ru/7f415294	Уроки-практикумы с элементами дискуссий на темы нравственности, морали. Знакомство со Службой медиации
Итого по разделу		10				
Защита проектов, итоговое повторение		4	1		Библиотека ЦОК https://m.edsoo.ru/7f415294	

902

ОБЩЕЕ КОЛИЧЕСТВО ЧАСОВ ПО ПРОГРАММЕ	34	2	0	
--	----	---	---	--

7 КЛАСС

№ п/п	Наименование разделов и тем программы	Количество часов			Электронные (цифровые) образовательные ресурсы	Реализация воспитательного потенциала с учетом РП воспитания
		Всего	Контрольные работы	Практические работы		
Раздел 1. Социальные ценности и нормы						
1.1	Социальные ценности	2			Библиотека ЦОК https://m.edsoo.ru/7f4170e4	Пятиминутки о сильных, выдающихся личностях Анализ текстов в учебнике. Уроки-практикумы с элементами дискуссий. Предметные олимпиады.
1.2	Социальные нормы	2			Библиотека ЦОК https://m.edsoo.ru/7f4170e4	Пятиминутки о сильных, выдающихся личностях Анализ текстов в учебнике. Уроки-практикумы с элементами дискуссий. Предметные

						олимпиады.
1.3	Мораль и моральный выбор. Право и мораль	8	1		Библиотека ЦОК https://m.edsoo.ru/7f4170e4	Пятиминутки о сильных, выдающихся личностях Анализ текстов в учебнике. Уроки-практикумы с элементами дискуссий. Предметные олимпиады.
Итого по разделу		12				
Раздел 2. Человек как участник правовых отношений						
2.1	Правоотношения	3			Библиотека ЦОК https://m.edsoo.ru/7f4170e4	Пятиминутки о сильных, выдающихся личностях Анализ текстов в учебнике. Уроки-практикумы с элементами дискуссий. Предметные олимпиады.
2.2	Правонарушения и их опасность для личности и общества	2			Библиотека ЦОК https://m.edsoo.ru/7f4170e4	Пятиминутки о сильных, выдающихся

						личностях Анализ текстов в учебнике. Уроки-практикумы с элементами дискуссий. Предметные олимпиады.
2.3	Защита прав и свобод человека и гражданина	2			Библиотека ЦОК https://m.edsoo.ru/7f4170e4	ИГра по правам человека
Итого по разделу		7				
Раздел 3. Основы российского права						
3.1	Как устроено российское право	1			Библиотека ЦОК https://m.edsoo.ru/7f4170e4	Дискуссия
3.2	Основы гражданского права	2			Библиотека ЦОК https://m.edsoo.ru/7f4170e4	видеоролики о Конституции
3.3	Основы семейного права	2			Библиотека ЦОК https://m.edsoo.ru/7f4170e4	Экскурсии
3.4	Основы трудового права	2			Библиотека ЦОК https://m.edsoo.ru/7f4170e4	Видео-рассказы о профессиях
3.5	Виды юридической ответственности	2			Библиотека ЦОК https://m.edsoo.ru/7f4170e4	Экскурсии в СУД
3.6	Правоохранительные органы в Российской Федерации	3			Библиотека ЦОК https://m.edsoo.ru/7f4170e4	Экскурсия в Полицию
Итого по разделу		12				
Защита проектов, итоговое		3	1		Библиотека ЦОК	

906

повторение				https://m.edsoo.ru/7f4170e4	
ОБЩЕЕ КОЛИЧЕСТВО ЧАСОВ ПО ПРОГРАММЕ	34	2	0		

8 КЛАСС

№ п/п	Наименование разделов и тем программы	Количество часов			Электронные (цифровые) образовательные ресурсы	Реализация воспитательного потенциала с учетом РП воспитания
		Всего	Контрольные работы	Практические работы		
Раздел 1. Человек в экономических отношениях						
1.1	Экономика — основа жизнедеятельности человека	5			Библиотека ЦОК https://m.edsoo.ru/7f419196	Дискуссия Почему ресурсы ограничены
1.2	Рыночные отношения в экономике	5			Библиотека ЦОК https://m.edsoo.ru/7f419196	Видео-презентации
1.3	Финансовые отношения в экономике	5			Библиотека ЦОК https://m.edsoo.ru/7f419196	Предметные олимпиады
1.4	Домашнее хозяйство	1			Библиотека ЦОК https://m.edsoo.ru/7f419196	Дискуссии
1.5	Экономические цели и функции государства	4	1		Библиотека ЦОК https://m.edsoo.ru/7f419196	Экскурсии
Итого по разделу		20				
Раздел 2. Человек в мире культуры						
2.1	Культура, её многообразие и формы	1			Библиотека ЦОК https://m.edsoo.ru/7f419196	Онлайн-экскурсии
2.2	Наука и образование в Российской Федерации	4			Библиотека ЦОК https://m.edsoo.ru/7f419196	Дискуссия о роли науки в современном мире

2.3	Роль религии в жизни общества	2			Библиотека ЦОК https://m.edsoo.ru/7f419196	Экскурсия
2.4	Роль искусства в жизни человека	2			Библиотека ЦОК https://m.edsoo.ru/7f419196	Виртуальная экскурсия в музей
2.5	Роль информации в современном мире	2			Библиотека ЦОК https://m.edsoo.ru/7f419196	Квиз
Итого по разделу		11				
Защита проектов, итоговое повторение		3	1		Библиотека ЦОК https://m.edsoo.ru/7f419196	
ОБЩЕЕ КОЛИЧЕСТВО ЧАСОВ ПО ПРОГРАММЕ		34	2	0		

9 КЛАСС

№ п/п	Наименование разделов и тем программы	Количество часов			Электронные (цифровые) образовательные ресурсы	Реализация воспитательного потенциала с учетом РП воспитания
		Всего	Контрольные работы	Практические работы		
Раздел 1. Человек в политическом измерении						
1.1	Политика и политическая власть	3			Библиотека ЦОК https://m.edsoo.ru/7f41b414	Дискуссия о роли политики в жизни гражданина
1.2	Участие граждан в политике	3			Библиотека ЦОК https://m.edsoo.ru/7f41b414	Дискуссия: Участвовать или нет"
Итого по разделу		6				
Раздел 2. Гражданин и государство						
2.1	Основы конституционного строения Российской Федерации	2			Библиотека ЦОК https://m.edsoo.ru/7f41b414	Экскурсия в суд
2.2	Высшие органы публичной власти в Российской Федерации	2			Библиотека ЦОК https://m.edsoo.ru/7f41b414	Виртуальное путешествие в Белый дом
2.3	Государственно- территориальное устройство Российской Федерации	2			Библиотека ЦОК https://m.edsoo.ru/7f41b414	Видео
2.4	Конституция Российской	2	1		Библиотека ЦОК	Интеллект-игра.

	Федерации о правовом статусе человека и гражданина				https://m.edsoo.ru/7f41b414	Участие в ВСОШ
Итого по разделу		8				
Раздел 3. Человек в системе социальных отношений						
3.1	Социальные общности и группы	2			Библиотека ЦОК https://m.edsoo.ru/7f41b414	Пятиминутки
3.2	Статусы и роли. Социализация личности. Семья и её функции	4			Библиотека ЦОК https://m.edsoo.ru/7f41b414	Дискуссии
3.3	Этносы и нации в современном обществе. Социальная политика Российского государства	3			Библиотека ЦОК https://m.edsoo.ru/7f41b414	Игра о народах страны
3.4	Отклоняющееся поведение и здоровый образ жизни	2			Библиотека ЦОК https://m.edsoo.ru/7f41b414	Видео. Детки из клетки
Итого по разделу		11				
Раздел 4. Человек в современном изменяющемся мире		5			Библиотека ЦОК https://m.edsoo.ru/7f41b414	
Защита проектов, итоговое повторение		4	1		Библиотека ЦОК https://m.edsoo.ru/7f41b414	
ОБЩЕЕ КОЛИЧЕСТВО ЧАСОВ ПО ПРОГРАММЕ		34	2	0		

ПОУРОЧНОЕ ПЛАНИРОВАНИЕ
6 КЛАСС

№ п/п	Тема урока	Количество часов		
		Всего	Контрольные работы	Практические работы
1	Социальное становление человека	1		
2	Биологическое и социальное в человеке	1		
3	Потребности и способности человека	1		
4	Индивид, индивидуальность, личность	1		
5	Отношения между поколениями. Особенности подросткового возраста	1		
6	Люди с ограниченными возможностями здоровья, их особые потребности и социальная позиция	1		
7	Цели, мотивы и виды деятельности	1		
8	Познание как вид деятельности	1		
9	Право человека на образование	1		
10	Школьное образование. Права и обязанности учащегося	1		
11	Общение и его роль в жизни человека	1		
12	Особенности общения подростков. Общение в современных условиях	1		
13	Отношения в малых группах. Групповые нормы и правила. Лидерство в группе	1		
14	Межличностные отношения (деловые,	1		

	личные)			
15	Отношения в семье. Роль семьи в жизни человека и общества	1		
16	Семейные традиции. Семейный досуг	1		
17	Свободное время подростка. Отношения с друзьями и сверстниками	1		
18	Конфликты в межличностных отношениях	1		
19	Повторительно-обобщающий урок по теме "Человек и его социальное окружение"	1		
20	Повторительно-обобщающий урок по теме "Человек и его социальное окружение"	1	1	
21	Что такое общество. Связь общества и природы	1		
22	Устройство общественной жизни. Основные сферы жизни общества и их взаимодействие	1		
23	Социальные общности и группы. Положение человека в обществе	1		
24	Что такое экономика?	1		
25	Политическая жизнь общества. Российская Федерация как государство	1		
26	Наша страна в начале XXI века	1		
27	Культурная жизнь. Духовные ценности, традиционные ценности российского народа	1		

28	Развитие общества	1		
29	Развитие общества	1		
30	Глобальные проблемы современности и возможности их решения	1		
31	Защита проектов по теме "Духовные ценности российского народа"	1		
32	Защита проектов по теме "Глобальные проблемы современности"	1		
33	Повторительно-обобщающий урок по теме "Общество, в котором мы живем"	1		
34	Итоговое повторение по теме "Общество и его сферы. Человек в обществе"	1	1	
ОБЩЕЕ КОЛИЧЕСТВО ЧАСОВ ПО ПРОГРАММЕ		34	2	0

7 КЛАСС

№ п/п	Тема урока	Количество часов		
		Всего	Контрольные работы	Практические работы
1	Социальные ценности	1		
2	Гражданственность и патриотизм	1		
3	Социальные нормы	1		
4	Социальные нормы	1		
5	Нормы и принципы морали	1		
6	Нормы и принципы морали	1		
7	Нравственные чувства человека. Совесть и стыд	1		
8	Моральный выбор и моральная оценка	1		
9	Влияние моральных норм на общество и человека	1		
10	Право и его роль в жизни общества. Право и мораль	1		
11	Обобщающий урок по теме "Социальные ценности и нормы"	1		
12	Повторительно-обобщающий урок по теме "Социальные ценности и нормы"	1	1	
13	Правоотношения и их особенности. Правовые нормы	1		
14	Правомерное поведение	1		
15	Правовая культура личности	1		
16	Правонарушение и юридическая	1		

	ответственность			
17	Правонарушение и юридическая ответственность	1		
18	Права, свободы, обязанности гражданина Российской Федерации	1		
19	Права ребёнка и возможности их защиты	1		
20	Конституция Российской Федерации - Основной закон. Система права	1		
21	Основы гражданского права	1		
22	Основы гражданского права	1		
23	Основы семейного права	1		
24	Основы семейного права	1		
25	Основы трудового права	1		
26	Основы трудового права	1		
27	Виды юридической ответственности	1		
28	Особенности юридической ответственности несовершеннолетних	1		
29	Правоохранительные органы в Российской Федерации	1		
30	Повторительно-обобщающий урок по теме "Основы российского права"	1		
31	Повторительно-обобщающий урок по темам "Человек как участник правовых отношений. Основы российского права"	1	1	
32	Защита проектов по теме "Гражданин Российской Федерации"	1		
33	Защита проектов по теме "Права и	1		

	обязанности несовершеннолетних"			
34	Итоговое повторение по темам «Человек как участник правовых отношений» и "Основы российского права"	1		
ОБЩЕЕ КОЛИЧЕСТВО ЧАСОВ ПО ПРОГРАММЕ		34	2	0

8 КЛАСС

№ п/п	Тема урока	Количество часов		
		Всего	Контрольные работы	Практические работы
1	Экономическая жизнь общества	1		
2	Экономическая система и её функции. Собственность	1		
3	Производство — источник экономических благ	1		
4	Предпринимательство. Производительность труда. Разделение труда	1		
5	Деньги, обмен, торговля	1		
6	Рыночная экономика. Конкуренция. Многообразие рынков	1		
7	Спрос и предложение. Рыночное равновесие	1		
8	Предприятие в экономике	1		
9	Заработная плата и стимулирование труда. Занятость и безработица	1		
10	Финансовый рынок и финансовые посредники	1		
11	Банковские услуги	1		
12	Страховые услуги	1		
13	Защита прав потребителя финансовых услуг	1		

14	Экономические функции домохозяйств	1		
15	Потребление домашних хозяйств. Потребительские товары и товары длительного пользования	1		
16	Источники доходов и расходов семьи	1		
17	Экономические цели и функции государства	1		
18	Налоги. Государственный бюджет. Государственная политика по развитию конкуренции	1		
19	Повторительно-обобщающий урок по теме "Человек в экономических отношениях"	1		
20	Повторительно-обобщающий урок по теме "Человек в экономических отношениях"	1	1	
21	Культура, её многообразие и формы.	1		
22	Наука. Роль науки в развитии общества	1		
23	Образование в современном обществе	1		
24	Образование в Российской Федерации. Самообразование	1		
25	Политика в сфере культуры и образования в Российской Федерации	1		
26	Роль религии в жизни человека и общества	1		
27	Национальные и мировые религии. Религии и религиозные объединения в Российской Федерации	1		

28	Что такое искусство. Виды искусств	1		
29	Роль искусства в жизни человека и общества	1		
30	Роль информации и информационных технологий в современном мире	1		
31	Повторительно-обобщающий урок по теме "Человек в мире культуры"	1	1	
32	Защита проектов по теме по теме "Финансовая грамотность"	1		
33	Защита проектов по теме "Человек в экономике"	1		
34	Итоговое повторение по темам "Человек в экономике", "Человек в мире культуры"	1		
ОБЩЕЕ КОЛИЧЕСТВО ЧАСОВ ПО ПРОГРАММЕ		34	2	0

9 КЛАСС

№ п/п	Тема урока	Количество часов		
		Всего	Контрольные работы	Практические работы
1	Политика и политическая власть	1		
2	Государство — политическая организация общества	1		
3	Политические режимы	1		
4	Формы политического участия. Выборы, референдум	1		
5	Политические партии, их роль в демократическом обществе. Общественно- политические организации	1		
6	Повторительно-обобщающий урок по теме "Человек в политическом измерении"	1		
7	Основы конституционного строя Российской Федерации	1		
8	Основы конституционного строя Российской Федерации	1		
9	Высшие органы публичной власти в Российской Федерации	1		
10	Высшие органы публичной власти в Российской Федерации	1		
11	Государственно- территориальное устройство Российской Федерации	1		

12	Местное самоуправление	1		
13	Конституционный статус гражданина Российской Федерации. Гражданство Российской Федерации	1		
14	Повторительно-обобщающий урок по теме «Гражданин и государство»	1	1	
15	Социальная структура общества	1		
16	Социальная мобильность	1		
17	Социальный статус человека в обществе	1		
18	Социальные роли. Ролевой набор подростка	1		
19	Социализация личности	1		
20	Семья и ее функции	1		
21	Этнос и нация. Россия-многонациональное государство	1		
22	Этнос и нация. Россия-многонациональное государство	1		
23	Социальная политика Российского государства	1		
24	Отклоняющееся поведение	1		
25	Повторительно-обобщающий урок по теме "Человек в системе социальных отношений"	1		
26	Информационное общество. Сущность глобализации	1		
27	Сущность глобализации	1		

28	Молодёжь — активный участник общественной жизни	1		
29	Профессии настоящего и будущего. Здоровый образ жизни. Мода и спорт	1		
30	Современные формы связи и коммуникации: как они изменили мир	1		
31	Защита проектов, итоговое повторение по теме "Человек в политическом измерении"	1	1	
32	Защита проектов, итоговое повторение по теме "Гражданин и государство"	1		
33	Защита проектов, итоговое повторение по теме "Человек в системе социальных отношений"	1		
34	Защита проектов, итоговое повторение по теме "Человек в современном изменяющемся мире"	1		
ОБЩЕЕ КОЛИЧЕСТВО ЧАСОВ ПО ПРОГРАММЕ		34	2	0

6 класс**1. Время выполнения работы.**

На выполнение контрольной работы отводится (40 минут)

2. Критерии оценки.

№	Части работы	Число заданий	Максимальный первичный бал	Тип заданий
1	часть 1	8	1-За каждый правильный ответ всего 8 баллов	задания с выбором ответа
2	часть 2	2	2б за правильный ответ 1б при наличии одной ошибки Всего 6 баллов	задания с открытым ответом
	итого:	11	12	

«5» - 12 – 10 б

«4» - 9- 7 б

«3» - 6 – 4 б.

«2»- 0 – 3 б

90% от максимальной суммы баллов – оценка «5»

70% - оценка «4»

40% - оценка «3»

0-40% - оценка «2»

Контрольная работа № 1

Работа рассчитана на 30 минут, обучающимся с ОВЗ время выполнения работы продлевается до 40 минут

I вариант**Часть А**

1. Что отличает человека от животных?
 - 1) Воспитание потомства
 - 2) способность к творчеству
 - 3) объединение в группы
 - 4) использование природных материалов
2. Понимание человеком того, что он делает, как живет, о чем мечтает:
 - 1) Эмоции
 - 2) инстинкт
 - 3) деятельность
 - 4) сознание
3. Индивидуальные особенности личности, условия успешного выполнения определенной деятельности:
 - 1) способности
 - 2) самооценка
 - 3) самосознание
 - 4) творчество
4. Неповторимость и своеобразие каждого человека определяется понятием:
 - 1) талант
 - 2) личность
 - 3) индивидуальность
 - 4) нравственность
5. Способность к интеллектуальной деятельности:
 - 1) Инстинкт
 - 2) речь
 - 3) разум
 - 4) эмоция
6. Оценка человеком своих качеств, способностей, возможностей:
 - 1) Деятельность
 - 2) сознание
 - 3) самооценка
 - 4) потребность
7. На чем основаны действия животных?
 - 1) На сознании
 - 2) на инстинкте
 - 3) на мышлении
 - 4) на разуме
8. Процесс, в результате которого человек начинает понимать собеседника, самого себя, учиться беседовать, уважать чужое мнение:
 - 1) Труд
 - 2) игра
 - 3) общение
 - 4) работа

Часть В

В1. Все термины, приведенные ниже, за исключением одного, связаны с понятием «Этапы жизни человека». Укажите термин, не связанный с этим понятием.

- | | |
|---------------|----------------------|
| 1. Детство | 4. работоспособность |
| 2. Отрочество | 5. старость |
| 3. зрелость | |

В2. Соотнесите:

1) Игра	А). Вид деятельности, направленный на достижение практически полезного результата		
2) Общение	Б). Особый вид деятельности, целью которого является развлечение, отдых		
3) Учение	В). Вид деятельности, при котором происходит обмен информацией, идеями, оценками, чувствами, конкретными действиями		
4) Труд	Г). Вид деятельности, целью которого является приобретение человеком знаний и умений		
1	2	3	4

1	2	3	4

Ключ к контрольной работе по обществознанию для 6 класса

№	1-вариант	
Часть А		
1	2	
2	4	
3	1	
4	3	
5	3	
6	3	
7	2	
8	3	
Часть В		
В1	4	
В2	БВГА	

7 класс

Контрольная работа по обществознанию №1

7 класс

Работа рассчитана на 30 минут, обучающимся с ОВЗ время выполнения работы продлевается до 40 минут

Вариант ОВЗ

1. Выберите правильный ответ:**К экономическим правам ребенка относится:**

1. Право на уровень жизни, необходимый для полноценного развития;
2. Право на отдых и досуг;
3. Право на защиту от экономической эксплуатации и выполнение любых вредных работ;
4. Ребенок имеет неотъемлемое право на жизнь.

2. Выберите неправильный ответ:

1. Конституция РФ – основной закон государства;
2. Конституция РФ закрепляет основы общественного строя.
3. Конституция РФ определяет понятие «преступление»
4. В Конституции РФ названы права, свободы и обязанности граждан;

3. Правила поведения, созданные человечеством и основанные на понимании добра и зла:

1. Нормы морали;
2. Правила вежливости;
3. Нормы права;
4. Религиозные нормы.

4. Соотнесите понятия и определения:

○ каждый человек обладает всей совокупностью прав.
Нельзя пользоваться одними правами и быть лишенными
других

А) всеобщий
характер

○ все люди рождаются свободными
и равными в своем достоинстве и правах

Б) неотчуждаемый
характер

3) права человека неотделимы от самого человека

В) неделимый характер

1	2	3

5. Запишите слово, пропущенное в схеме:

Номер задания	баллы	1 вариант
1	1	3
2	1	1
3	1	3
4	2	1б2а3в
5	2	правом

«5» - 7-6

«4» - 5-4

«3» - 3-2

«2» - 1-0

Контрольная работа №2

Работа рассчитана на 30 минут, обучающимся с ОВЗ время выполнения работы продлевается до 40 минут

Вариант ОВЗ

1. Правонарушением является

1) наложение взыскания начальником на подчинённого

2) разглашение государственной тайны

3) коллекционирование старинных монет

4) нарушение слова, данного другу

2. Установите соответствие между действиями и видами социальных норм, которые их регулируют: к каждой позиции, данной в первом столбце, подберите соответствующую позицию из второго столбца.

ДЕЙСТВИЯ

А) составление завещание

ВИДЫ СОЦИАЛЬНЫХ НОРМ

1) правовые

- Б) отказ друга дать денег в долг
 В) получение ссуды в банке
 Г) отказ оплатить проезд в автобусе
 Д) выполнение школьниками домашних обязанностей

2) моральные

Запишите в ответ цифры, расположив их в порядке, соответствующем буквам:

А	Б	В	Г	Д

3. Какие два из перечисленных понятий используются в первую очередь при описании политической сферы общества?

Деньги; факторы производства; референдум; правоохранительные органы; искусство.

Выпишите соответствующие понятия и раскройте смысл любого одного из них.

4. Верны ли следующие суждения о юридической ответственности?

А. Юридическая ответственность призвана восстанавливать нарушенные права граждан, пострадавших от правонарушения.

Б. Юридическая ответственность выражается в том, что в отношении лица, вина которого доказана, применяются меры государственного принуждения.

- 1) верно только А
 2) верно только Б
 3) верны оба суждения
 4) оба суждения неверны

5. Верны ли следующие суждения об основах конституционного строя РФ?

А. Носителем суверенитета и единственным источником власти в Российской Федерации является её многонациональный народ.

Б. Российская Федерация обеспечивает целостность и неприкосновенность своей территории.

- 1) верно только А
- 2) верно только Б
- 3) верны оба суждения
- 4) оба суждения неверны

6. Сравните гражданско-правовую и уголовную ответственность. Выберите и запишите в первую колонку таблицы порядковые номера черт сходства, а во вторую колонку — порядковые номера черт отличия:

- 1) наступает только за совершённое преступление
- 2) применяется компетентными органами государства
- 3) строго регламентируется нормами права
- 4) влечёт судимость гражданина

Черты сходства	Черты отличия
----------------	---------------

7. Заполните пропуск в таблице.

Элемент статуса гражданина	Примеры
Личные (гражданские) права и свободы	Право на жизнь, право на защиту чести и достоинства, право на свободу и личную неприкосновенность, право на неприкосновенность личной жизни и др.
Конституционные ...	Сохранение природы и окружающей среды, уплата налогов, защита Отечества, забота о детях и нетрудоспособных родителях и др.

Ответы

№ вариант	1	2	3	4	5	6	7		
I	2	12112	1. Понятия:	3	3	2314	обязанность		

			референдум; правоохранительные органы.						
			2. Смысл понятия: референдум — решение наиболее важных вопросов общественной и государственной жизни прямым голосованием; ИЛИ правоохранительные органы — специальные учреждения, действующих на основе закона, основная функция которых — охрана правопорядка, защита прав и свобод граждан.						
	1	2	2	1	1	2	1		

ИТОГО:

«5» 10-8

«4» - 7-6

«3» 5-4

«2» 3-0

8 класс

Контрольная работа №2 полугодие _____ ФИ _____ класс

Вариант ОВЗ

1. В государстве N образование доступно только высшим сословиям, продвижение по социальной лестнице крайне затруднено, основу экономики составляет натуральное хозяйство. К какому типу относится общество государства N?

1) индустриальному

3) традиционному

2) постиндустриальному

4) информационному

2. Верны ли следующие суждения о взаимодействии общества и природы?

А. Природные условия оказывают влияние на хозяйственную деятельность людей.

Б. Потребительское отношение человека к природе привело к экологическому кризису.

1) верно только А

2) верно только Б

3) верны оба суждения

4) оба суждения неверны

3. К расходной части государственного бюджета относится

1) обслуживание государственного долга

3) акцизный сбор

2) государственная пошлина

4) подоходный налог

4. Обязательные платежи, взимаемые государством с физических и юридических лиц, это

1) тарифы

3) дивиденды

2) налоги

4) страховые выплаты

5. Цены на товары указывают, где больше спрос. Туда и устремляются ресурсы производства. Такая ситуация характерна для экономики

1) традиционной

3) кризисной

2) командной

4) рыночной

6. Верны ли следующие суждения о предпринимательской деятельности?

А. Сократить издержки на производство продукции предприниматель может за счёт нахождения новых поставщиков.

Б. Цель предпринимательской деятельности — получение прибыли.

1) верно только А

2) верно только Б

3) верны оба суждения

4) оба суждения неверны

7. Гражданин Ж. приобрел кейс черного цвета. На следующий день он вернулся в тот же магазин и попросил заменить ему кейс на коричневый. Несмотря на наличие чека, продавец отказался поменять кейсы. Какое право потребителя было нарушено?

- 1) на отказ от покупки в течение 14 дней
- 2) на замену или возврат некачественного товара
- 3) на замену или отказ от товара без объяснения причин в течение 14 дней
- 4) на достоверную информацию о товаре

8. Установите соответствие между примерами и видами экономического продукта: к каждому элементу первого столбца подберите соответствующий элемент из второго столбца.

ПРИМЕРЫ

- А) гоночный автомобиль
- Б) стрижка волос в салоне красоты
- В) пара обуви
- Г) организация туристической поездки
- Д) стиральная машинка

ВИДЫ ЭКОНОМИЧЕСКОГО
ПРОДУКТА

- 1) услуга
- 2) товар

Запишите в ответ цифры, расположив их в порядке, соответствующем буквам:

А	Б	В	Г	Д

В1

9. В стране Z в 2004, 2006 и 2010 годах были проведены опросы общественного мнения, в ходе которого респондентам предлагалось ответить на вопрос «Как вы оцениваете материальное состояние своей семьи?». Результаты опросов (в процентах от числа отвечавших) представлены в диаграмме.



Найдите в приведённом списке выводы, которые можно сделать на основе диаграммы, и запишите цифры, под которыми они указаны.

- 1) Наиболее многочисленной является категория граждан, которые в состоянии регулярно осуществлять дорогостоящие покупки.
- 2) Количество респондентов, которые испытывают серьёзные экономические затруднения, сократилось с 2004 по 2010 годы.
- 3) Почти половина опрошенных в 2010 году может позволить себе свободное приобретение продуктов и одежды, но приобретение товаров длительного пользования для них затруднено.
- 4) В 2009 году каждый пятый опрошенный испытывал затруднения с покупкой одежды.
- 5) Количество респондентов, которые чувствуют себя свободными в покупке товаров любой ценовой категории, кроме очень дорогих вещей, возросло.

ОТВЕТ:

10. В стране X в разные годы были проведены социологические опросы граждан. Им был задан вопрос: «Как вы оцениваете в настоящее время материальное положение вашей семьи?» Результаты опросов приведены в таблице.

ВАРИАНТЫ ОТВЕТА	КОЛИЧЕСТВО ОПРОШЕННЫХ (в %)	
	2002 г.	2012 г.
Очень хорошее и хорошее	10	15
Среднее	44	54
Очень плохое и плохое	44	29
Затрудняюсь ответить	2	2

Какой из приведенных ниже выводов непосредственно вытекают из полученной в ходе опроса информации? Запишите цифру, под которым он указан.

- 1) В стране X наблюдается медленный, но неуклонный экономический рост.
- 2) В среднем уровень жизни в государстве можно охарактеризовать как низкий.
- 3) Для экономики страны X характерен быстрый рост цен.
- 4) Можно констатировать усиление социального расслоения в стране X.
- 5) Усиление социального расслоения связано с ростом безработицы в государстве X.

Ответ:

С1 Прочитайте текст и ответьте на вопросы с 11 по 16.

Безработица

Если человеку предоставляется свобода выбора рода деятельности и места работы, в каждый данный момент некоторые работники оказываются в положении «между работами». Одни уходят сами в поисках более интересной или лучше оплачиваемой работы. Есть те, которых увольняют. Есть и такие, кто впервые выходит на рынок труда (это относится в первую очередь к молодежи). Все эти разновидности объединяются понятием «фрикционная безработица».

Бывает и так, что спрос на некоторые виды профессий резко уменьшается. Чаще всего это возникает из-за изменений спроса на товары и услуги и, как следствие, спроса на рабочую силу. В результате немало людей, не способных быстро овладеть другими навыками, оказываются в числе безработных. Например, много лет тому назад высококвалифицированные стеклодувы остались без работы вследствие изобретения станков, на которых изготавливаются бутылки. Этот тип безработицы называют структурной. Число безработных растет и в определенной фазе экономического цикла, в условиях кризиса производства. Такая безработица называется циклической. При этом распределяется безработица неравномерно среди различных категорий работоспособного населения.

Полная занятость не означает абсолютного отсутствия безработицы. Уровень безработицы при полной занятости называется естественным уровнем безработицы. Он возникает тогда, когда количество ищущих работу равно числу свободных мест. Если число ищущих работу превышает имеющиеся вакансии, возникает дефицит спроса и как следствие безработица. С другой стороны, при избыточном спросе ощущается нехватка рабочей силы. В такой ситуации уровень безработицы ниже естественного уровня.

Таким образом, определенный уровень безработицы неизбежен. Некоторые экономисты и социологи рассматривают это явление даже как положительное, оздоравливающее и стимулирующее развитие экономики в целом.

11. Составьте план текста. Для этого выделите основные смысловые фрагменты текста и озаглавьте каждый из них.

12. Какие виды безработицы выделяют авторы? Укажите три вида.

ВАРИАНТ

ОТВЕТЫ

1	2	3	4	5	6	7	8	9	10
3	3	1	2	4	3	1	21212	235	1
16	16	16	16	16	16	16	26	26	26
11	12								
26	16								

11.

Критерии оценивания выполнения задания	Баллы
Выделены основные смысловые фрагменты текста, их названия (пункты плана) отражают основную идею каждого фрагмента текста. Количество выделенных фрагментов может быть различным	2
Верно выделены более половины смысловых фрагментов текста, их названия (пункты плана) отражают основные идеи соответствующих частей текста. ИЛИ Выделены основные смысловые фрагменты текста, но не все названия (пункты плана) отражают основную идею каждого фрагмента текста	1
Не выделены основные фрагменты текста. ИЛИ названия выделенных фрагментов (пункты плана) не соответствуют основной идее соответствующих частей текста, являясь цитатами из соответствующего фрагмента. ИЛИ Ответ неправильный	0
<i>Максимальный балл</i>	2

Пояснение.

В правильном ответе пункты плана должны соответствовать основным смысловым фрагментам текста и отражать основную идею каждого из них.

Могут быть выделены и озаглавлены следующие смысловые фрагменты:

- 1) фрикционная безработица;
- 2) циклическая и структурная безработица;
- 3) естественный уровень безработицы;
- 4) роль безработицы в экономике.

Возможны иные формулировки пунктов плана, не искажающие сути основной идеи фрагмента, и выделение дополнительных смысловых блоков.

12. Пояснение.

В правильном ответе должны быть названы три вида:

- 1) фрикционная;
- 2) структурная;
- 3) циклическая.

Виды могут быть приведены в иных, близких по смыслу формулировках.

«4» - 13-11

«3» - 10- 7

«2» - 6-0

9 класс

Контрольная работа по теме «Политика» _____ Ф.И., класс

Работа рассчитана на 30 минут, обучающимся с ОВЗ время выполнения работы продлевается до 40 минут

Вариант ОВЗ

1. Политическая организация критикует политику правительства в отношении пенсионеров. Какие сферы жизни общества непосредственно затрагивает эта деятельность?

- 1) экономическую и социальную
- 2) политическую и духовную
- 3) экономическую и духовную
- 4) политическую и социальную

2. Установите соответствие между признаками и видами политических режимов: к каждому элементу, данному в первом столбце, подберите соответствующий элемент из второго столбца.

ПРИЗНАКИ

- А) свободные выборы в органы государственной власти
- Б) правовое государство
- В) обязательная государственная идеология
- Г) всеобъемлющий постоянный контроль жизни человека и общества
- Д) многопартийная система

ВИДЫ ПОЛИТИЧЕСКИХ РЕЖИМОВ

- 1) демократический
- 2) тоталитарный

Запишите в ответ цифры, расположив их в порядке, соответствующем буквам:

3. Что является признаком любого государства?

- 1) разделение властей
- 2) взимание налогов и сборов

- 3) демократический режим
4) федеративное устройство
4. Верны ли следующие суждения о политических партиях?
- А. В задачу политических партий входит разработка и принятие законов государства.
Б. Политические партии предлагают решения социально-экономических проблем общества.
- 1) верно только А
2) верно только Б
3) верны оба суждения
4) оба суждения неверны
5. В приведенном списке указаны черты сходства выборов и референдума и отличия выборов от референдума. Выберите и запишите в первую колонку таблицы порядковые номера черт сходства, а во вторую колонку — порядковые номера черт отличия:
- 1) является (-ются) выражением народовластия
2) проводится (-яется), как правило, регулярно
3) служит формой демократии
4) предполагает выдвижение кандидатов
- | Черты сходства | | Черты отличия | |
|----------------|--|---------------|--|
| | | | |

Прочитайте текст:

В современных условиях для большинства населения основной, а зачастую единственной формой участия в политике является избирательный процесс. Выборы в демократических странах охватывают все уровни государственности от центрального до местного. Всеобщие выборы позволяют выявить расстановку политических сил в стране в целом, в отдельной области; определить степень доверия избирателей к той или иной партии, ее лидерам. Они позволяют избирателям сделать осознанный выбор в пользу той программы дальнейшего развития страны, которая в наибольшей степени отвечает их интересам.

В рамках предвыборной кампании важно обеспечить равенство возможностей для всех участвующих в выборах партий и кандидатов. Для этого во многих странах государство берет на себя финансирование предвыборной кампании. Другой принцип касается организации предвыборных дискуссий: кандидаты обязуются не допускать фальсификаций, оскорблений своих оппонентов. И, наконец, государственный аппарат в этот период должен сохранять нейтралитет, не вмешиваться в ход избирательной кампании.

В законах многих стран указаны требования к кандидатам на выборную государственную должность. Они чаще всего включают минимальный возрастной ценз, ценз оседлости, профессиональную пригодность для искомой должности.

В настоящее время в подавляющем большинстве стран действует всеобщее избирательное право. Вместе с тем в ряде государств голосование не только право, но и обязанность. За ее невыполнение предусмотрено наказание, чаще всего это — штраф.

6. В чем, по мысли автора текста, состоит значение всеобщих выборов в современных условиях? Укажите три позиции. Какие три принципа проведения предвыборной кампании выделяет автор? Что, по мнению автора является основной, а зачастую единственной формой участия в политике большинства населения?

ОТВЕТЫ

1	2	3	4	5	6
1	2	1	1	1	3
4	11221	2	2	1324	

Задание 6

В ответе должны быть указаны следующие элементы:

1. Ответ на первый вопрос:

1) часто выборы являются для большинства граждан единственной формой участия в политике;

2) выборы в демократических странах охватывают все уровни государственности от центрального до местного;

3) всеобщие выборы позволяют выявить расстановку политических сил в стране в целом, в отдельной области;

4) определить степень доверия избирателей к той или иной партии, ее лидерам;

5) они позволяют избирателям сделать осознанный выбор в пользу той программы дальнейшего развития страны, которая в наибольшей степени отвечает их интересам.

9-8 «5»

7-6 - «4»

5-4 - «3»

3-0 - «2»

УЧЕБНО-МЕТОДИЧЕСКОЕ ОБЕСПЕЧЕНИЕ ОБРАЗОВАТЕЛЬНОГО ПРОЦЕССА ОБЯЗАТЕЛЬНЫЕ УЧЕБНЫЕ МАТЕРИАЛЫ ДЛЯ УЧЕНИКА

• Обществознание : 9-й класс : учебник, 9 класс/ Боголюбов Л. Н., Лазебникова А. Ю.,

Лобанов И. А. и другие, Акционерное общество «Издательство «Просвещение»

- Обществознание, 8 класс/ Боголюбов Л.Н., Лазебникова А.Ю., Городецкая Н.И. и другие, Акционерное общество «Издательство «Просвещение»
- Обществознание: 7-й класс : учебник, 7 класс/ Боголюбов Л. Н., Лазебникова А. Ю., Половникова А. В. и другие, Акционерное общество «Издательство «Просвещение»
- Обществознание. 6 класс : учебник, 6 класс/ Боголюбов Л. Н., Рутковская Е. Л., Иванова Л. Ф. и другие, Акционерное общество «Издательство «Просвещение»

МЕТОДИЧЕСКИЕ МАТЕРИАЛЫ ДЛЯ УЧИТЕЛЯ

Программа и тематическое планирование курса «Обществознание. 6–9 классы»

Екатерина Гашук: Алгоритм учебной деятельности на уроках истории и обществознания. 5-11 классы

Елена Сорокина: Обществознание. 9 класс. Поурочные разработки к УМК Л.Н. Боголюбова и др

ЦИФРОВЫЕ ОБРАЗОВАТЕЛЬНЫЕ РЕСУРСЫ И РЕСУРСЫ СЕТИ

ИНТЕРНЕТ

<http://www.konkurs.memo.ru/>

<http://www.eidos.ru/olymp/olymp-list.htm>

www.rsr-olymp.ru

<http://swor56.ucoz.ru/load/1>

2.1.14. Технология

ПОЯСНИТЕЛЬНАЯ ЗАПИСКА

Рабочая программа по технологии для обучающихся с задержкой психического развития (далее – ЗПР) на уровне основного общего образования подготовлена на основе Федерального государственного образовательного стандарта

основного общего образования (Приказ Минпросвещения России от 31.05.2021 г. № 287, зарегистрирован Министерством юстиции Российской Федерации 05.07.2021 г., рег. номер 64101) (далее – ФГОС ООО), Примерной адаптированной основной образовательной программы основного общего образования обучающихся с задержкой психического развития (одобренной решением ФУМО по общему образованию (протокол от 18 марта 2022 г. № 1/22)) (далее – ПАООП ООО ЗПР), Примерной рабочей программы основного общего образования по предмету «Технология», Концепции преподавания предметной области «Технология» в образовательных организациях Российской Федерации, реализующих основные общеобразовательные программы, Примерной программы воспитания, с учетом распределенных по классам проверяемых требований к результатам освоения Адаптированной основной образовательной программы основного общего образования обучающихся с задержкой психического развития.

Общая характеристика учебного предмета «Технология»

Рабочая программа по технологии составлена на основе содержания общего образования и требований к результатам основного общего образования с учетом особых образовательных потребностей обучающихся с ЗПР, получающих образование на основе АООП ООО.

Данная рабочая программа по технологии является основой для составления учителями своих рабочих программ, с учетом реализуемых образовательной организацией профилей и направленностей допрофессиональной подготовки обучающихся с ЗПР. При этом педагог может по-своему структурировать учебный материал, дополнять его новыми сюжетными линиями, практическими работами, перераспределять часы для изучения отдельных разделов и тем, в соответствии с возможностями образовательной организации, имеющимися социально-экономическими условиями, национальными традициями, учебно-материальной базой образовательной организации, с учётом интересов, потребностей и индивидуальных способностей обучающихся с ЗПР.

Образовательная организация призвана создать образовательную среду и условия, позволяющие обучающимся с ЗПР получить качественное образование по технологии, подготовить разносторонне развитую личность, способную использовать полученные знания для успешной социализации, дальнейшего образования и трудовой деятельности. Адаптация содержания учебного материала для обучающихся с ЗПР происходит за счет сокращения сложных понятий и терминов; основные сведения в программе даются

дифференцированно. По некоторым темам учащиеся получают только общее представление на уровне ознакомления.

На основании требований федерального государственного образовательного стандарта в содержании предполагается реализовать актуальные в настоящее время компетентностный, личностно-ориентированный, деятельностный подходы для успешной социализации, дальнейшего образования и трудовой деятельности обучающихся с ЗПР.

Современный курс технологии построен по модульному принципу.

Структура модульного курса технологии такова.

Инвариантные модули

Модуль «Производство и технология»

Освоение содержания данного модуля осуществляется на протяжении всего курса «Технология» с 5 по 9 класс. Содержание модуля построено по «восходящему» принципу: от умений реализации имеющихся технологий к их оценке и совершенствованию, а от них – к знаниям и умениям, позволяющим создавать технологии.

Модуль «Технологии обработки материалов и пищевых продуктов»

В данном модуле на конкретных примерах показана реализация общих положений, сформулированных в модуле «Производство и технологии». Освоение технологии ведётся по единой схеме, которая реализуется во всех без исключения модулях. Разумеется, в каждом конкретном случае возможны отклонения от названной схемы. Однако эти отклонения только усиливают общую идею об универсальном характере технологического подхода. Основная цель данного модуля: освоить умения реализации уже имеющихся технологий. Значительное внимание уделяется технологиям создания уникальных изделий народного творчества.

Модуль «Робототехника»

В этом модуле наиболее полно реализуется идея конвергенции материальных и информационных технологий. Важность данного модуля заключается в том, что в нём формируются навыки работы с когнитивной составляющей (действиями, операциями и этапами), которые в современном цифровом социуме приобретают универсальный характер.

Модуль «3D-моделирование, прототипирование, макетирование»

Этот модуль в значительной мере нацелен на реализацию основного методического принципа модульного курса технологии: освоение технологии идёт неразрывно с освоением методологии познания, основой которого является моделирование. При этом связь технологии с процессом познания носит двусторонний характер. С одной стороны, анализ модели позволяет выделить составляющие её элементы. С другой стороны, если эти элементы уже выделены, это открывает возможность использовать технологический подход при построении моделей, необходимых для познания объекта. Именно последний подход и реализуется в данном модуле. Модуль играет важную роль в

формировании знаний и умений, необходимых для создания технологий.

Модуль «Компьютерная графика. Черчение»

Данный модуль нацелен на решение задач, схожих с задачами, решаемыми в предыдущем модуле: «3D-моделирование, прототипирование, макетирование» формирует инструментарий создания и исследования моделей, причём сам процесс создания осуществляется по вполне определённой технологии. Как и предыдущий модуль, данный модуль очень важен с точки зрения формирования знаний и умений, необходимых для создания новых технологий, а также новых продуктов техносферы.

Вариативные модули

Модуль «Автоматизированные системы»

Этот модуль знакомит обучающихся с реализацией «сверхзадачи» технологии – автоматизации максимально широкой области человеческой деятельности. Акцент в данном модуле сделан на автоматизации управленческой деятельности. В этом контексте целесообразно рассмотреть управление не только техническими, но и социально-экономическими системами. Эффективным средством решения этой проблемы является использование в учебном процессе имитационных моделей экономической деятельности (например, проект «Школьная фирма»).

Модули «Животноводство» и «Растениеводство»

Модули знакомят обучающихся с классическими и современными технологиями в сельскохозяйственной сфере. Особенностью этих технологий заключается в том, что их объектами в данном случае являются природные объекты, поведение которых часто не подвластно человеку. В этом случае при реализации технологии существенное значение имеет творческий фактор – умение в нужный момент скорректировать технологический процесс.

Освоение обучающимися с ЗПР учебного предмета «Технология» может осуществляться как в образовательных организациях, так и в организациях-партнёрах, в том числе на базе учебно-производственных комбинатов и технопарков. Через сетевое взаимодействие могут быть использованы ресурсы организаций дополнительного образования, центров технологической поддержки образования, «Кванториумов», центров молодёжного инновационного творчества (ЦМИТ), специализированных центров компетенций (включая WorldSkills) и др.

Цели и задачи изучения учебного предмета «Технология»

Основной целью освоения предметной области «Технология», заявленной в Примерной рабочей программе основного общего образования по предмету «Технология», является формирование технологической грамотности, глобальных компетенций, творческого мышления, необходимых для перехода к новым приоритетам научно-технологического развития Российской Федерации.

Целью освоения учебного предмета «Технология» обучающимися с задержкой психического развития является формирование самостоятельности,

расширение сферы жизненной компетенции, формирование социальных

навыков, которые помогут в дальнейшем обрести доступную им степень самостоятельности в трудовой деятельности.

Задачи:

- обеспечение понимания обучающимися с ЗПР сущности современных материальных, информационных и социальных технологий и перспектив их развития;
- освоение технологического подхода как универсального алгоритма преобразующей и созидательной деятельности;
- формирование технологической культуры и проектно-технологического мышления на основе включения обучающихся в разнообразные виды технологической деятельности по созданию лично или общественно значимых продуктов труда;
- овладение необходимыми в повседневной жизни базовыми безопасными приёмами использования распространёнными инструментами, механизмами и машинами, способами управления, широко применяемыми в жизни современных людей видами бытовой техники;
- овладение распространёнными общетрудовыми и специальными умениями, необходимыми для проектирования и создания продуктов труда;
- развитие у обучающихся познавательных интересов, пространственного воображения, интеллектуальных, творческих, коммуникативных и организаторских способностей;
- воспитание трудолюбия, бережливости, аккуратности, целеустремлённости, предприимчивости, ответственности за результаты своей деятельности, уважительного отношения к людям различных профессий и результатам их труда; воспитание гражданских и патриотических качеств личности на примерах отечественных достижений в сфере технологий производства и социальной сфере;
- формирование информационной основы и персонального опыта, необходимых для определения обучающимся направлений своего дальнейшего образования в контексте построения жизненных планов, в первую очередь касающихся сферы и содержания будущей профессиональной деятельности.

Особенности отбора и адаптации учебного материала по технологии

Основными принципами, лежащими в основе реализации содержания данного предмета и позволяющими достичь планируемых результатов обучения, являются:

- учет индивидуальных особенностей и возможностей обучающихся с ЗПР;
- усиление практической направленности изучаемого материала;
- выделение сущностных признаков изучаемых явлений;
- опора на жизненный опыт ребенка;
- ориентация на внутренние связи в содержании изучаемого материала как в рамках одного предмета, так и между предметами;

- необходимость и достаточность в определении объема изучаемого материала;
- введения в содержание учебной программы по технологии коррекционных разделов, предусматривающих активизацию познавательной деятельности, формирование у обучающихся деятельностных функций, необходимых для решения учебных задач.

Предмет «Технология» является необходимым компонентом общего образования обучающихся с ЗПР. Его содержание предоставляет возможность молодым людям успешно социализироваться, бесконфликтно войти в мир искусственной, созданной людьми среды техники и технологий, которая называется техносферой и является главной составляющей окружающей человека действительности.

При проведении учебных занятий по технологии, с целью максимальной практической составляющей урока и реализации возможности педагога осуществить индивидуальный подход к обучающемуся с ЗПР, осуществляется деление классов на подгруппы. При наличии необходимых условий и средств возможно деление и на мини-группы.

Примерные виды деятельности обучающихся с ЗПР, обусловленные особыми образовательными потребностями и обеспечивающие

осмысленное освоение содержания образования по предмету «Технология»

Учебная мотивация обучающихся с ЗПР существенно снижена. Для формирования положительного отношения к учению необходимо заботиться о создании общей положительной атмосферы на уроке, создавать ситуацию успеха учебной деятельности, целенаправленно стимулировать обучающихся во время занятий. Необходимо усилить виды деятельности, специфичные для обучающихся с ЗПР: опора на алгоритм; «пошаговость» в изучении материала; использование дополнительной визуальной опоры (планы, образцы, схемы, опорные таблицы).

Основную часть содержания урока технологии составляет практическая деятельность обучающихся, направленная на изучение, создание и преобразование материальных, информационных и социальных объектов, что является крайне важным аспектом их обучения, развития, формирования сферы жизненной компетенции. Ряд сведений усваивается обучающимися с ЗПР в результате практической деятельности. Новые элементарные навыки вырабатываются у таких обучающихся крайне медленно. Для их закрепления требуются многократные указания и упражнения. Как правило, сначала отрабатываются базовые умения с их автоматизированными навыками, а потом на подготовленную основу накладывается необходимая теория, которая нередко уже в ходе практической деятельности самостоятельно осознается учащимися.

Программой предусматривается помимо урочной и значительная внеурочная активность обучающихся с ЗПР. Такое решение обусловлено задачами формирования учебной самостоятельности, высокой степенью

ориентации на индивидуальные запросы и интересы обучающегося с ЗПР, на особенность подросткового возраста. Организация внеурочной деятельности в рамках предметной области «Технология» предполагает такие формы, как проектная деятельность обучающихся, экскурсии, домашние задания и краткосрочные курсы дополнительного образования, позволяющие освоить конкретную материальную или информационную технологию, необходимую для изготовления продукта труда в проекте обучающегося, субъективно актуального на момент прохождения курса.

Место учебного предмета «Технология» в учебном плане

В соответствии с Федеральным государственным образовательным стандартом основного общего образования учебный предмет «Технология» входит в предметную область «Технология». Содержание учебного предмета

«Технология», представленное в Примерной рабочей программе, соответствует ФГОС ООО, Примерной основной образовательной программе основного общего образования, Примерной адаптированной основной образовательной программе основного общего образования обучающихся с задержкой психического развития.

Освоение предметной области «Технология» в основной школе осуществляется в 5–9 классах из расчёта: в 5–7 классах – 2 часа в неделю, в 8–9 классах – 1 час.

Дополнительно для обучающихся с ЗПР рекомендуется выделить за счёт внеурочной деятельности в 8 и 9 классе – 1 час в неделю.

СОДЕРЖАНИЕ ОБУЧЕНИЯ ИНВАРИАНТНЫЕ МОДУЛИ

Модуль «Производство и технологии»

5 КЛАСС

Технологии вокруг нас. Потребности человека. Преобразующая деятельность человека и технологии. Мир идей и создание новых вещей и продуктов. Производственная деятельность.

Материальный мир и потребности человека. Свойства вещей.

Материалы и сырьё. Естественные (природные) и искусственные материалы.

Материальные технологии. Технологический процесс.

Производство и техника. Роль техники в производственной деятельности человека.

Когнитивные технологии: мозговой штурм, метод интеллект-карт, метод фокальных объектов и другие.

Проекты и ресурсы в производственной деятельности человека. Проект как форма организации деятельности. Виды проектов. Этапы проектной деятельности. Проектная документация.

Какие бывают профессии.

6 КЛАСС

Производственно-технологические задачи и способы их решения.

Модели и моделирование. Виды машин и механизмов. Моделирование технических устройств. Кинематические схемы.

Конструирование изделий. Конструкторская документация. Конструирование и производство техники. Усовершенствование конструкции. Основы изобретательской и рационализаторской деятельности.

Технологические задачи, решаемые в процессе производства и создания изделий. Соблюдение технологии и качество изделия (продукции).

Информационные технологии. Перспективные технологии.

7 КЛАСС

Создание технологий как основная задача современной науки. История развития технологий.

Эстетическая ценность результатов труда. Промышленная эстетика. Дизайн.

Народные ремёсла. Народные ремёсла и промыслы России.

Цифровизация производства. Цифровые технологии и способы обработки информации.

Управление технологическими процессами. Управление производством. Современные и перспективные технологии.

Понятие высокотехнологичных отраслей. «Высокие технологии» двойного назначения.

Разработка и внедрение технологий многократного использования материалов, технологий безотходного производства.

Современная техносфера. Проблема взаимодействия природы и техносферы.

Современный транспорт и перспективы его развития.

8 КЛАСС

Общие принципы управления. Самоуправляемые системы. Устойчивость систем управления. Устойчивость технических систем.

Производство и его виды.

Биотехнологии в решении экологических проблем. Биоэнергетика. Перспективные технологии (в том числе нанотехнологии).

Сферы применения современных технологий.

Рынок труда. Функции рынка труда. Трудовые ресурсы.

Мир профессий. Профессия, квалификация и компетенции.

Выбор профессии в зависимости от интересов и способностей человека.

9 КЛАСС

Предпринимательство. Сущность культуры предпринимательства. Корпоративная культура. Предпринимательская этика. Виды предпринимательской деятельности. Типы организаций. Сфера принятия управленческих решений. Внутренняя и внешняя среда предпринимательства. Базовые составляющие внутренней среды. Формирование цены товара.

Внешние и внутренние угрозы безопасности фирмы. Основные элементы механизма защиты предпринимательской тайны. Защита предпринимательской тайны и обеспечение безопасности фирмы.

Понятия, инструменты и технологии имитационного моделирования экономической деятельности. Модель реализации бизнес-идеи. Этапы разработки бизнес-проекта: анализ выбранного направления экономической деятельности, создание логотипа фирмы, разработка бизнес-плана.

Эффективность предпринимательской деятельности. Принципы и методы оценки. Контроль эффективности, оптимизация предпринимательской деятельности. Технологическое предпринимательство. Инновации и их виды. Новые рынки для продуктов.

Модуль «Технологии обработки материалов и пищевых продуктов»

5 КЛАСС

Технологии обработки конструкционных материалов.

Проектирование, моделирование, конструирование – основные составляющие технологии. Основные элементы структуры технологии: действия, операции, этапы. Технологическая карта.

Бумага и её свойства. Производство бумаги, история и современные технологии.

Использование древесины человеком (история и современность). Использование древесины и охрана природы. Общие сведения о древесине хвойных и лиственных пород. Пиломатериалы. Способы обработки древесины. Организация рабочего места при работе с древесиной.

Ручной и электрифицированный инструмент для обработки древесины.

Операции (основные): разметка, пиление, сверление, зачистка, декорирование древесины.

Народные промыслы по обработке древесины.

Профессии, связанные с производством и обработкой древесины.

Индивидуальный творческий (учебный) проект «Изделие из древесины».

Технологии обработки пищевых продуктов.

Общие сведения о питании и технологиях приготовления пищи.

Рациональное, здоровое питание, режим питания, пищевая пирамида.

Значение выбора продуктов для здоровья человека. Пищевая ценность разных продуктов питания. Пищевая ценность яиц, круп, овощей. Технологии обработки овощей, круп.

Технология приготовления блюд из яиц, круп, овощей. Определение качества продуктов, правила хранения продуктов.

Интерьер кухни, рациональное размещение мебели. Посуда, инструменты, приспособления для обработки пищевых продуктов, приготовления блюд.

Правила этикета за столом. Условия хранения продуктов питания. Утилизация бытовых и пищевых отходов.

Профессии, связанные с производством и обработкой пищевых продуктов.

Групповой проект по теме «Питание и здоровье человека».

Технологии обработки текстильных материалов.

Основы материаловедения. Текстильные материалы (нитки, ткань), производство и использование человеком. История, культура.

Современные технологии производства тканей с разными свойствами.

Технологии получения текстильных материалов из натуральных волокон растительного, животного происхождения, из химических волокон. Свойства тканей.

Основы технологии изготовления изделий из текстильных материалов.

Последовательность изготовления швейного изделия. Контроль качества готового изделия.

Устройство швейной машины: виды приводов швейной машины, регуляторы.

Виды стежков, швов. Виды ручных и машинных швов (стачные, краевые).

Профессии, связанные со швейным производством.

Индивидуальный творческий (учебный) проект «Изделие из текстильных материалов».

Чертёж выкроек проектного швейного изделия (например, мешок для сменной обуви, прихватка, лоскутное шитьё).

Выполнение технологических операций по пошиву проектного изделия, отделке изделия.

Оценка качества изготовления проектного швейного изделия.

6 КЛАСС

Технологии обработки конструкционных материалов.

Получение и использование металлов человеком. Рациональное использование, сбор и переработка вторичного сырья. Общие сведения о видах металлов и сплавах. Тонколистовой металл и проволока.

Народные промыслы по обработке металла.

Способы обработки тонколистового металла.

Слесарный верстак. Инструменты для разметки, правки, резания тонколистового металла.

Операции (основные): правка, разметка, резание, гибка тонколистового металла.

Профессии, связанные с производством и обработкой металлов.

Индивидуальный творческий (учебный) проект «Изделие из металла».

Выполнение проектного изделия по технологической карте.

Потребительские и технические требования к качеству готового изделия.

Оценка качества проектного изделия из тонколистового металла.

Технологии обработки пищевых продуктов.

Молоко и молочные продукты в питании. Пищевая ценность молока и молочных продуктов. Технологии приготовления блюд из молока и молочных продуктов.

Определение качества молочных продуктов, правила хранения продуктов.

Виды теста. Технологии приготовления разных видов теста (тесто для вареников, песочное тесто, бисквитное тесто, дрожжевое тесто).

Профессии, связанные с пищевым производством.

Групповой проект по теме «Технологии обработки пищевых продуктов».

Технологии обработки текстильных материалов.

Современные текстильные материалы, получение и свойства.

Сравнение свойств тканей, выбор ткани с учётом эксплуатации изделия.

Одежда, виды одежды. Мода и стиль.

Индивидуальный творческий (учебный) проект «Изделие из текстильных материалов».

Чертёж выкроек проектного швейного изделия (например, укладка для инструментов, сумка, рюкзак; изделие в технике лоскутной пластики).

Выполнение технологических операций по раскрою и пошиву проектного изделия, отделке изделия.

Оценка качества изготовления проектного швейного изделия.

7 КЛАСС

Технологии обработки конструкционных материалов.

Обработка древесины. Технологии механической обработки конструкционных материалов. Технологии отделки изделий из древесины.

Обработка металлов. Технологии обработки металлов. Конструкционная сталь. Токарно-винторезный станок. Изделия из металлопроката. Резьба и резьбовые соединения. Нарезание резьбы. Соединение металлических деталей клеем. Отделка деталей.

Пластмасса и другие современные материалы: свойства, получение и использование.

Индивидуальный творческий (учебный) проект «Изделие из конструкционных и поделочных материалов».

Технологии обработки пищевых продуктов.

Рыба, морепродукты в питании человека. Пищевая ценность рыбы и морепродуктов. Виды промысловых рыб. Охлаждённая, мороженая рыба. Механическая обработка рыбы. Показатели свежести рыбы. Кулинарная разделка рыбы. Виды тепловой обработки рыбы. Требования к качеству рыбных блюд. Рыбные консервы.

Мясо животных, мясо птицы в питании человека. Пищевая ценность мяса. Механическая обработка мяса животных (говядина, свинина, баранина), обработка мяса птицы. Показатели свежести мяса. Виды тепловой обработки мяса.

Блюда национальной кухни из мяса, рыбы.

Групповой проект по теме «Технологии обработки пищевых продуктов».

Модуль «Робототехника»

5 КЛАСС

Автоматизация и роботизация. Принципы работы робота.

Классификация современных роботов. Виды роботов, их функции и назначение.

Взаимосвязь конструкции робота и выполняемой им функции.

Робототехнический конструктор и комплектующие.

Чтение схем. Сборка роботизированной конструкции по готовой схеме.

Базовые принципы программирования.

Визуальный язык для программирования простых робототехнических систем.

6 КЛАСС

Мобильная робототехника. Организация перемещения робототехнических устройств.

Транспортные роботы. Назначение, особенности.

Знакомство с контроллером, моторами, датчиками.

Сборка мобильного робота.

Принципы программирования мобильных роботов.

Изучение интерфейса визуального языка программирования, основные инструменты и команды программирования роботов.

Учебный проект по робототехнике.

7 КЛАСС

Промышленные и бытовые роботы, их классификация, назначение, использование.

Программирование контроллера, в среде конкретного языка программирования, основные инструменты и команды программирования роботов.

Реализация алгоритмов управления отдельными компонентами и роботизированными системами.

Анализ и проверка на работоспособность, усовершенствование конструкции робота.

Учебный проект по робототехнике.

8 КЛАСС

История развития беспилотного авиастроения, применение беспилотных воздушных судов.

Принципы работы и назначение основных блоков, оптимальный вариант использования при конструировании роботов.

Основные принципы теории автоматического управления и регулирования. Обратная связь.

Датчики, принципы и режимы работы, параметры, применение.

Отладка роботизированных конструкций в соответствии с поставленными задачами.

Беспроводное управление роботом.

Программирование роботов в среде конкретного языка программирования, основные инструменты и команды программирования роботов.

Учебный проект по робототехнике (одна из предложенных тем на выбор).

9 КЛАСС

Робототехнические системы. Автоматизированные и роботизированные производственные линии.

Система интернет вещей. Промышленный интернет вещей.

Потребительский интернет вещей. Элементы «Умного дома».

Конструирование и моделирование с использованием автоматизированных систем с обратной связью.

Составление алгоритмов и программ по управлению беспроводными роботизированными системами.

Протоколы связи.

Перспективы автоматизации и роботизации: возможности и ограничения.

Профессии в области робототехники.

Научно-практический проект по робототехнике.

Модуль «3D-моделирование, прототипирование, макетирование»

7 КЛАСС

Виды и свойства, назначение моделей. Адекватность модели моделируемому объекту и целям моделирования.

Понятие о макетировании. Типы макетов. Материалы и инструменты для бумажного макетирования. Выполнение развёртки, сборка деталей макета. Разработка графической документации.

Создание объёмных моделей с помощью компьютерных программ.

Программы для просмотра на экране компьютера файлов с готовыми цифровыми трёхмерными моделями и последующей распечатки их развёрток.

Программа для редактирования готовых моделей и последующей их распечатки. Инструменты для редактирования моделей.

8 КЛАСС

3D-моделирование как технология создания визуальных моделей.

Графические примитивы в 3D-моделировании. Куб и кубоид. Шар и многогранник. Цилиндр, призма, пирамида.

Операции над примитивами. Поворот тел в пространстве. Масштабирование тел. Вычитание, пересечение и объединение геометрических тел.

Понятие «прототипирование». Создание цифровой объёмной модели.

Инструменты для создания цифровой объёмной модели.

9 КЛАСС

Моделирование сложных объектов. Рендеринг. Полигональная сетка.

Понятие «аддитивные технологии».

Технологическое оборудование для аддитивных технологий: 3D-принтеры.

Области применения трёхмерной печати. Сырьё для трёхмерной печати.

Этапы аддитивного производства. Правила безопасного пользования 3D-принтером. Основные настройки для выполнения печати на 3D-принтере.

Подготовка к печати. Печать 3D-модели.

Профессии, связанные с 3D-печатью.

Модуль «Компьютерная графика. Черчение»

5 КЛАСС

Графическая информация как средство передачи информации о материальном мире (вещах). Виды и области применения графической информации (графических изображений).

Основы графической грамоты. Графические материалы и инструменты.

Типы графических изображений (рисунок, диаграмма, графики, графы, эскиз, технический рисунок, чертёж, схема, карта, пиктограмма и другое.).

Основные элементы графических изображений (точка, линия, контур, буквы и цифры, условные знаки).

Правила построения чертежей (рамка, основная надпись, масштаб, виды, нанесение размеров).

Чтение чертежа.

6 КЛАСС

Создание проектной документации.

Основы выполнения чертежей с использованием чертёжных инструментов и приспособлений.

Стандарты оформления.

Понятие о графическом редакторе, компьютерной графике.

Инструменты графического редактора. Создание эскиза в графическом редакторе.

Инструменты для создания и редактирования текста в графическом редакторе.

Создание печатной продукции в графическом редакторе.

7 КЛАСС

Понятие о конструкторской документации. Формы деталей и их конструктивные элементы. Изображение и последовательность выполнения чертежа. ЕСКД. ГОСТ.

Общие сведения о сборочных чертежах. Оформление сборочного чертежа. Правила чтения сборочных чертежей.

Понятие графической модели.

Применение компьютеров для разработки графической документации. Построение геометрических фигур, чертежей деталей в системе автоматизированного проектирования.

Математические, физические и информационные модели.

Графические модели. Виды графических моделей.

Количественная и качественная оценка модели.

8 КЛАСС

Применение программного обеспечения для создания проектной документации: моделей объектов и их чертежей.

Создание документов, виды документов. Основная надпись.

Геометрические примитивы.

Создание, редактирование и трансформация графических объектов.

Сложные 3D-модели и сборочные чертежи.

Изделия и их модели. Анализ формы объекта и синтез модели.

План создания 3D-модели.

Дерево модели. Формообразование детали. Способы редактирования операции формообразования и эскиза.

9 КЛАСС

Система автоматизации проектно-конструкторских работ — САПР. Чертежи с использованием в системе автоматизированного проектирования (САПР) для подготовки проекта изделия.

Оформление конструкторской документации, в том числе, с использованием систем автоматизированного проектирования (САПР).

Объём документации: пояснительная записка, спецификация. Графические документы: технический рисунок объекта, чертёж общего вида, чертежи деталей. Условности и упрощения на чертеже. Создание презентации.

Профессии, связанные с изучаемыми технологиями, черчением, проектированием с использованием САПР, их востребованность на рынке труда.

ВАРИАТИВНЫЕ МОДУЛИ

Модуль «Автоматизированные системы»

8–9 КЛАССЫ

Введение в автоматизированные системы.

Определение автоматизации, общие принципы управления технологическим процессом. Автоматизированные системы, используемые на промышленных предприятиях региона.

Управляющие и управляемые системы. Понятие обратной связи, ошибка регулирования, корректирующие устройства.

Виды автоматизированных систем, их применение на производстве.

Элементная база автоматизированных систем.

Понятие об электрическом токе, проводники и диэлектрики. Создание электрических цепей, соединение проводников. Основные электрические устройства и системы: щиты и оборудование щитов, элементы управления и сигнализации, силовое оборудование, кабеленесущие системы, провода и кабели. Разработка стенда программирования модели автоматизированной системы.

Управление техническими системами.

Технические средства и системы управления. Программируемое логическое реле в управлении и автоматизации процессов. Графический язык программирования, библиотеки блоков. Создание простых алгоритмов и программ для управления технологическим процессом. Создание алгоритма пуска и реверса электродвигателя. Управление освещением в помещениях.

Модуль «Животноводство»

7–8 КЛАССЫ

Элементы технологий выращивания сельскохозяйственных животных.

Домашние животные. Сельскохозяйственные животные.

Содержание сельскохозяйственных животных: помещение, оборудование, уход.

Разведение животных. Породы животных, их создание.

Лечение животных. Понятие о ветеринарии.

Заготовка кормов. Кормление животных. Питательность корма. Рацион.

Животные у нас дома. Забота о домашних и бездомных животных.

Проблема клонирования живых организмов. Социальные и этические проблемы.

Производство животноводческих продуктов.

Животноводческие предприятия. Оборудование и микроклимат животноводческих и птицеводческих предприятий. Выращивание животных. Использование и хранение животноводческой продукции.

Использование цифровых технологий в животноводстве.

Цифровая ферма:

автоматическое кормление животных;

автоматическая дойка;

уборка помещения и другое.

Цифровая «умная» ферма — перспективное направление роботизации в животноводстве.

Профессии, связанные с деятельностью животновода.

Зоотехник, зооинженер, ветеринар, оператор птицефабрики, оператор животноводческих ферм и другие профессии. Использование информационных цифровых технологий в профессиональной деятельности.

Модуль «Растениеводство»

7–8 КЛАССЫ

Элементы технологий выращивания сельскохозяйственных культур.

Земледелие как поворотный пункт развития человеческой цивилизации.

Земля как величайшая ценность человечества. История земледелия.

Почвы, виды почв. Плодородие почв.

Инструменты обработки почвы: ручные и механизированные.

Сельскохозяйственная техника.

Культурные растения и их классификация.

Выращивание растений на школьном/приусадебном участке.

Полезные для человека дикорастущие растения и их классификация.

Сбор, заготовка и хранение полезных для человека дикорастущих растений и их плодов. Сбор и заготовка грибов. Соблюдение правил безопасности.

Сохранение природной среды.

Сельскохозяйственное производство.

Особенности сельскохозяйственного производства: сезонность, природно-климатические условия, слабая прогнозируемость показателей. Агропромышленные комплексы. Компьютерное оснащение сельскохозяйственной техники.

Автоматизация и роботизация сельскохозяйственного производства:

анализаторы почвы с использованием спутниковой системы навигации;

автоматизация тепличного хозяйства;

применение роботов-манипуляторов для уборки урожая;

внесение удобрения на основе данных от азотно-спектральных датчиков;

определение критических точек полей с помощью спутниковых снимков;

использование БПЛА и другое.

Генно-модифицированные растения: положительные и отрицательные аспекты.

Сельскохозяйственные профессии.

Профессии в сельском хозяйстве: агроном, агрохимик, агроинженер, тракторист-машинист сельскохозяйственного производства и другие профессии. Особенности профессиональной деятельности в сельском хозяйстве. Использование цифровых технологий в профессиональной деятельности.

ПЛАНИРУЕМЫЕ РЕЗУЛЬТАТЫ ОСВОЕНИЯ ПРОГРАММЫ ПО ТЕХНОЛОГИИ НА УРОВНЕ ОСНОВНОГО ОБЩЕГО ОБРАЗОВАНИЯ ЛИЧНОСТНЫЕ РЕЗУЛЬТАТЫ

В результате изучения технологии на уровне основного общего образования у обучающегося будут сформированы следующие личностные результаты в части:

1) патриотического воспитания:

проявление интереса к истории и современному состоянию российской науки и технологии;

ценностное отношение к достижениям российских инженеров и учёных.

2) гражданского и духовно-нравственного воспитания:

готовность к активному участию в обсуждении общественно значимых и этических проблем, связанных с современными технологиями, в особенности технологиями четвёртой промышленной революции;

осознание важности морально-этических принципов в деятельности, связанной с реализацией технологий;

освоение социальных норм и правил поведения, роли и формы социальной жизни в группах и сообществах, включая взрослые и социальные сообщества.

3) эстетического воспитания:

восприятие эстетических качеств предметов труда;

умение создавать эстетически значимые изделия из различных материалов;

понимание ценности отечественного и мирового искусства, народных традиций и народного творчества в декоративно-прикладном искусстве;

осознание роли художественной культуры как средства коммуникации и самовыражения в современном обществе.

4) ценности научного познания и практической деятельности:

осознание ценности науки как фундамента технологий;

развитие интереса к исследовательской деятельности, реализации на практике достижений науки.

5) формирования культуры здоровья и эмоционального благополучия:

осознание ценности безопасного образа жизни в современном технологическом мире, важности правил безопасной работы с инструментами;

умение распознавать информационные угрозы и осуществлять защиту личности от этих угроз.

6) трудового воспитания:

уважение к труду, трудящимся, результатам труда (своего и других людей);

ориентация на трудовую деятельность, получение профессии, личностное самовыражение в продуктивном, нравственно достойном труде в российском обществе;

готовность к активному участию в решении возникающих практических трудовых дел, задач технологической и социальной направленности, способность инициировать, планировать и самостоятельно выполнять такого рода деятельность;

умение ориентироваться в мире современных профессий;

умение осознанно выбирать индивидуальную траекторию развития с учётом личных и общественных интересов, потребностей;

ориентация на достижение выдающихся результатов в профессиональной деятельности.

7) экологического воспитания:

воспитание бережного отношения к окружающей среде, понимание необходимости соблюдения баланса между природой и техносферой;

осознание пределов преобразовательной деятельности человека.

МЕТАПРЕДМЕТНЫЕ РЕЗУЛЬТАТЫ

В результате изучения технологии на уровне основного общего образования у обучающегося будут сформированы универсальные познавательные учебные действия, универсальные регулятивные учебные действия, универсальные коммуникативные учебные действия.

Универсальные познавательные учебные действия

Базовые логические действия:

выявлять и характеризовать существенные признаки природных и рукотворных объектов;

устанавливать существенный признак классификации, основание для обобщения и сравнения;

выявлять закономерности и противоречия в рассматриваемых фактах, данных и наблюдениях, относящихся к внешнему миру;

выявлять причинно-следственные связи при изучении природных явлений и процессов, а также процессов, происходящих в техносфере;

самостоятельно выбирать способ решения поставленной задачи, используя для этого необходимые материалы, инструменты и технологии.

Базовые исследовательские действия:

использовать вопросы как исследовательский инструмент познания;

формировать запросы к информационной системе с целью получения необходимой информации;

оценивать полноту, достоверность и актуальность полученной информации;

опытным путём изучать свойства различных материалов;

овладевать навыками измерения величин с помощью измерительных инструментов, оценивать погрешность измерения, уметь осуществлять арифметические действия с приближёнными величинами;

строить и оценивать модели объектов, явлений и процессов;

уметь создавать, применять и преобразовывать знаки и символы, модели и схемы для решения учебных и познавательных задач;

уметь оценивать правильность выполнения учебной задачи, собственные возможности её решения;

прогнозировать поведение технической системы, в том числе с учётом синергетических эффектов.

Работа с информацией:

выбирать форму представления информации в зависимости от поставленной задачи;

понимать различие между данными, информацией и знаниями;

владеть начальными навыками работы с «большими данными»;

владеть технологией трансформации данных в информацию, информации в знания.

Регулятивные универсальные учебные действия

Самоорганизация:

уметь самостоятельно определять цели и планировать пути их достижения, в том числе альтернативные, осознанно выбирать наиболее эффективные способы решения учебных и познавательных задач;

уметь соотносить свои действия с планируемыми результатами, осуществлять контроль своей деятельности в процессе достижения результата, определять способы действий в рамках предложенных условий и требований, корректировать свои действия в соответствии с изменяющейся ситуацией;

делать выбор и брать ответственность за решение.

Самоконтроль (рефлексия):

давать адекватную оценку ситуации и предлагать план её изменения;

объяснять причины достижения (недостижения) результатов преобразовательной деятельности;

вносить необходимые коррективы в деятельность по решению задачи или по осуществлению проекта;

оценивать соответствие результата цели и условиям и при необходимости корректировать цель и процесс её достижения.

Умения принятия себя и других:

признавать своё право на ошибку при решении задач или при реализации проекта, такое же право другого на подобные ошибки.

Коммуникативные универсальные учебные действия

У обучающегося будут сформированы умения *общения* как часть коммуникативных универсальных учебных действий:

в ходе обсуждения учебного материала, планирования и осуществления учебного проекта;

в рамках публичного представления результатов проектной деятельности;

в ходе совместного решения задачи с использованием облачных сервисов;

в ходе общения с представителями других культур, в частности в социальных сетях.

Совместная деятельность:

понимать и использовать преимущества командной работы при реализации учебного проекта;

понимать необходимость выработки знаково-символических средств как необходимого условия успешной проектной деятельности;

уметь адекватно интерпретировать высказывания собеседника – участника совместной деятельности;

владеть навыками отстаивания своей точки зрения, используя при этом законы логики;

уметь распознавать некорректную аргументацию.

ПРЕДМЕТНЫЕ РЕЗУЛЬТАТЫ

Для всех модулей обязательные предметные результаты:

- организовывать рабочее место в соответствии с изучаемой технологией;
- соблюдать правила безопасного использования ручных и электрифицированных инструментов и оборудования;
- грамотно и осознанно выполнять технологические операции в соответствии с изучаемой технологией.

Предметные результаты освоения содержания модуля «Производство и технологии»

К концу обучения **в 5 классе:**

называть и характеризовать технологии;

называть и характеризовать потребности человека;

называть и характеризовать естественные (природные) и искусственные материалы;

сравнивать и анализировать свойства материалов;
классифицировать технику, описывать назначение техники;
объяснять понятия «техника», «машина», «механизм», характеризовать простые механизмы и узнавать их в конструкциях и разнообразных моделях окружающего предметного мира;

характеризовать предметы труда в различных видах материального производства;

использовать метод мозгового штурма, метод интеллект-карт, метод фокальных объектов и другие методы;

использовать метод учебного проектирования, выполнять учебные проекты;

назвать и характеризовать профессии.

К концу обучения в 6 классе:

называть и характеризовать машины и механизмы;

конструировать, оценивать и использовать модели в познавательной и практической деятельности;

разрабатывать несложную технологическую, конструкторскую документацию для выполнения творческих проектных задач;

решать простые изобретательские, конструкторские и технологические задачи в процессе изготовления изделий из различных материалов;

предлагать варианты усовершенствования конструкций;

характеризовать предметы труда в различных видах материального производства;

характеризовать виды современных технологий и определять перспективы их развития.

К концу обучения в 7 классе:

приводить примеры развития технологий;

приводить примеры эстетичных промышленных изделий;

называть и характеризовать народные промыслы и ремёсла России;

называть производства и производственные процессы;

называть современные и перспективные технологии;

оценивать области применения технологий, понимать их возможности и ограничения;

оценивать условия и риски применимости технологий с позиций экологических последствий;

выявлять экологические проблемы;

называть и характеризовать виды транспорта, оценивать перспективы развития;

характеризовать технологии на транспорте, транспортную логистику.

К концу обучения **в 8 классе:**

характеризовать общие принципы управления;
анализировать возможности и сферу применения современных технологий;
характеризовать технологии получения, преобразования и использования энергии;
называть и характеризовать биотехнологии, их применение;
характеризовать направления развития и особенности перспективных технологий;
предлагать предпринимательские идеи, обосновывать их решение;
определять проблему, анализировать потребности в продукте;
овладеть методами учебной, исследовательской и проектной деятельности, решения творческих задач, проектирования, моделирования, конструирования и эстетического оформления изделий;
характеризовать мир профессий, связанных с изучаемыми технологиями, их востребованность на рынке труда.

К концу обучения **в 9 классе:**

перечислять и характеризовать виды современных информационно-когнитивных технологий;
овладеть информационно-когнитивными технологиями преобразования данных в информацию и информации в знание;
характеризовать культуру предпринимательства, виды предпринимательской деятельности;
создавать модели экономической деятельности;
разрабатывать бизнес-проект;
оценивать эффективность предпринимательской деятельности;
характеризовать закономерности технологического развития цивилизации;
планировать своё профессиональное образование и профессиональную карьеру.

Предметные результаты освоения содержания модуля «Технологии обработки материалов и пищевых продуктов»

К концу обучения **в 5 классе:**

самостоятельно выполнять учебные проекты в соответствии с этапами проектной деятельности; выбирать идею творческого проекта, выявлять потребность в изготовлении продукта на основе анализа информационных источников различных видов и реализовывать её в проектной деятельности;

создавать, применять и преобразовывать знаки и символы, модели и схемы; использовать средства и инструменты информационно-коммуникационных технологий для решения прикладных учебно-познавательных задач;

называть и характеризовать виды бумаги, её свойства, получение и применение;

называть народные промыслы по обработке древесины;

характеризовать свойства конструкционных материалов;

выбирать материалы для изготовления изделий с учётом их свойств, технологий обработки, инструментов и приспособлений;

называть и характеризовать виды древесины, пиломатериалов;

выполнять простые ручные операции (разметка, распиливание, строгание, сверление) по обработке изделий из древесины с учётом её свойств, применять в работе столярные инструменты и приспособления;

исследовать, анализировать и сравнивать свойства древесины разных пород деревьев;

знать и называть пищевую ценность яиц, круп, овощей;

приводить примеры обработки пищевых продуктов, позволяющие максимально сохранять их пищевую ценность;

называть и выполнять технологии первичной обработки овощей, круп;

называть и выполнять технологии приготовления блюд из яиц, овощей, круп;

называть виды планировки кухни; способы рационального размещения мебели;

называть и характеризовать текстильные материалы, классифицировать их, описывать основные этапы производства;

анализировать и сравнивать свойства текстильных материалов;

выбирать материалы, инструменты и оборудование для выполнения швейных работ;

использовать ручные инструменты для выполнения швейных работ;

подготавливать швейную машину к работе с учётом безопасных правил её эксплуатации, выполнять простые операции машинной обработки (машинные строчки);

выполнять последовательность изготовления швейных изделий, осуществлять контроль качества;

характеризовать группы профессий, описывать тенденции их развития, объяснять социальное значение групп профессий.

К концу обучения **в 6 классе:**

характеризовать свойства конструкционных материалов;

называть народные промыслы по обработке металла;
называть и характеризовать виды металлов и их сплавов;
исследовать, анализировать и сравнивать свойства металлов и их сплавов;

классифицировать и характеризовать инструменты, приспособления и технологическое оборудование;

использовать инструменты, приспособления и технологическое оборудование при обработке тонколистового металла, проволоки;

выполнять технологические операции с использованием ручных инструментов, приспособлений, технологического оборудования;

обрабатывать металлы и их сплавы слесарным инструментом;

знать и называть пищевую ценность молока и молочных продуктов;

определять качество молочных продуктов, называть правила хранения продуктов;

называть и выполнять технологии приготовления блюд из молока и молочных продуктов;

называть виды теста, технологии приготовления разных видов теста;

называть национальные блюда из разных видов теста;

называть виды одежды, характеризовать стили одежды;

характеризовать современные текстильные материалы, их получение и свойства;

выбирать текстильные материалы для изделий с учётом их свойств;

самостоятельно выполнять чертёж выкроек швейного изделия;

соблюдать последовательность технологических операций по раскрою, пошиву и отделке изделия;

выполнять учебные проекты, соблюдая этапы и технологии изготовления проектных изделий.

К концу обучения **в 7 классе:**

исследовать и анализировать свойства конструкционных материалов;

выбирать инструменты и оборудование, необходимые для изготовления выбранного изделия по данной технологии;

применять технологии механической обработки конструкционных материалов;

осуществлять доступными средствами контроль качества изготавливаемого изделия, находить и устранять допущенные дефекты;

выполнять художественное оформление изделий;

называть пластмассы и другие современные материалы, анализировать их свойства, возможность применения в быту и на производстве;

осуществлять изготовление субъективно нового продукта, опираясь на общую технологическую схему;

оценивать пределы применимости данной технологии, в том числе с экономических и экологических позиций;

знать и называть пищевую ценность рыбы, морепродуктов продуктов; определять качество рыбы;

знать и называть пищевую ценность мяса животных, мяса птицы, определять качество;

называть и выполнять технологии приготовления блюд из рыбы, характеризовать технологии приготовления из мяса животных, мяса птицы;

называть блюда национальной кухни из рыбы, мяса;

характеризовать мир профессий, связанных с изучаемыми технологиями, их востребованность на рынке труда.

Предметные результаты освоения содержания модуля «Робототехника»

К концу обучения **в 5 классе:**

классифицировать и характеризовать роботов по видам и назначению;

знать основные законы робототехники;

называть и характеризовать назначение деталей робототехнического конструктора;

характеризовать составные части роботов, датчики в современных робототехнических системах;

получить опыт моделирования машин и механизмов с помощью робототехнического конструктора;

применять навыки моделирования машин и механизмов с помощью робототехнического конструктора;

владеть навыками индивидуальной и коллективной деятельности, направленной на создание робототехнического продукта.

К концу обучения **в 6 классе:**

называть виды транспортных роботов, описывать их назначение;

конструировать мобильного робота по схеме; усовершенствовать конструкцию;

программировать мобильного робота;

управлять мобильными роботами в компьютерно-управляемых средах;

называть и характеризовать датчики, использованные при проектировании мобильного робота;

уметь осуществлять робототехнические проекты;

презентовать изделие.

К концу обучения **в 7 классе:**

называть виды промышленных роботов, описывать их назначение и функции;

назвать виды бытовых роботов, описывать их назначение и функции;

использовать датчики и программировать действие учебного робота в зависимости от задач проекта;

осуществлять робототехнические проекты, совершенствовать конструкцию, испытывать и презентовать результат проекта.

К концу обучения **в 8 классе:**

называть основные законы и принципы теории автоматического управления и регулирования, методы использования в робототехнических системах;

реализовывать полный цикл создания робота;

конструировать и моделировать робототехнические системы;

приводить примеры применения роботов из различных областей материального мира;

характеризовать конструкцию беспилотных воздушных судов; описывать сферы их применения;

характеризовать возможности роботов, робототехнических систем и направления их применения.

К концу обучения **в 9 классе:**

характеризовать автоматизированные и роботизированные производственные линии;

анализировать перспективы развития робототехники;

характеризовать мир профессий, связанных с робототехникой, их востребованность на рынке труда;

характеризовать принципы работы системы интернет вещей; сферы применения системы интернет вещей в промышленности и быту;

реализовывать полный цикл создания робота;

конструировать и моделировать робототехнические системы с использованием материальных конструкторов с компьютерным управлением и обратной связью;

использовать визуальный язык для программирования простых робототехнических систем;

составлять алгоритмы и программы по управлению робототехническими системами;

самостоятельно осуществлять робототехнические проекты.

Предметные результаты освоения содержания модуля «Компьютерная графика. Черчение»

К концу обучения **в 5 классе:**

называть виды и области применения графической информации;

называть типы графических изображений (рисунок, диаграмма, графики, графы, эскиз, технический рисунок, чертёж, схема, карта, пиктограмма и другие);

называть основные элементы графических изображений (точка, линия, контур, буквы и цифры, условные знаки);

называть и применять чертёжные инструменты;

читать и выполнять чертежи на листе А4 (рамка, основная надпись, масштаб, виды, нанесение размеров).

К концу обучения **в 6 классе:**

знать и выполнять основные правила выполнения чертежей с использованием чертёжных инструментов;

знать и использовать для выполнения чертежей инструменты графического редактора;

понимать смысл условных графических обозначений, создавать с их помощью графические тексты;

создавать тексты, рисунки в графическом редакторе.

К концу обучения **в 7 классе:**

называть виды конструкторской документации;

называть и характеризовать виды графических моделей;

выполнять и оформлять сборочный чертёж;

владеть ручными способами вычерчивания чертежей, эскизов и технических рисунков деталей;

владеть автоматизированными способами вычерчивания чертежей, эскизов и технических рисунков;

уметь читать чертежи деталей и осуществлять расчёты по чертежам.

К концу обучения **в 8 классе:**

использовать программное обеспечение для создания проектной документации;

создавать различные виды документов;

владеть способами создания, редактирования и трансформации графических объектов;

выполнять эскизы, схемы, чертежи с использованием чертёжных инструментов и приспособлений и (или) с использованием программного обеспечения;

создавать и редактировать сложные 3D-модели и сборочные чертежи.

К концу обучения **в 9 классе:**

выполнять эскизы, схемы, чертежи с использованием чертёжных инструментов и приспособлений и (или) в системе автоматизированного проектирования (САПР);

создавать 3D-модели в системе автоматизированного проектирования (САПР);

оформлять конструкторскую документацию, в том числе с использованием систем автоматизированного проектирования (САПР);

характеризовать мир профессий, связанных с изучаемыми технологиями, их востребованность на рынке труда.

Предметные результаты освоения содержания модуля «3D-моделирование, прототипирование, макетирование»

К концу обучения **в 7 классе:**

называть виды, свойства и назначение моделей;

называть виды макетов и их назначение;

создавать макеты различных видов, в том числе с использованием программного обеспечения;

выполнять развёртку и соединять фрагменты макета;

выполнять сборку деталей макета;

разрабатывать графическую документацию;

характеризовать мир профессий, связанных с изучаемыми технологиями макетирования, их востребованность на рынке труда.

К концу обучения **в 8 классе:**

разрабатывать оригинальные конструкции с использованием 3D-моделей, проводить их испытание, анализ, способы модернизации в зависимости от результатов испытания;

создавать 3D-модели, используя программное обеспечение;

устанавливать адекватность модели объекту и целям моделирования;

проводить анализ и модернизацию компьютерной модели;

изготавливать прототипы с использованием технологического оборудования (3D-принтер, лазерный гравёр и другие);

модернизировать прототип в соответствии с поставленной задачей;

презентовать изделие.

К концу обучения **в 9 классе:**

использовать редактор компьютерного трёхмерного проектирования для создания моделей сложных объектов;

изготавливать прототипы с использованием технологического оборудования (3D-принтер, лазерный гравёр и другие);

называть и выполнять этапы аддитивного производства;

модернизировать прототип в соответствии с поставленной задачей;
называть области применения 3D-моделирования;
характеризовать мир профессий, связанных с изучаемыми технологиями 3D-моделирования, их востребованность на рынке труда.

*Предметные результаты освоения содержания вариативного модуля
«Автоматизированные системы»*

К концу обучения *в 8–9 классах:*

называть признаки автоматизированных систем, их виды;
называть принципы управления технологическими процессами;
характеризовать управляющие и управляемые системы, функции обратной связи;
осуществлять управление учебными техническими системами;
конструировать автоматизированные системы;
называть основные электрические устройства и их функции для создания автоматизированных систем;
объяснять принцип сборки электрических схем;
выполнять сборку электрических схем с использованием электрических устройств и систем;
определять результат работы электрической схемы при использовании различных элементов;
осуществлять программирование автоматизированных систем на основе использования запрограммированных логических реле;
разрабатывать проекты автоматизированных систем, направленных на эффективное управление технологическими процессами на производстве и в быту;
характеризовать мир профессий, связанных с автоматизированными системами, их востребованность на региональном рынке труда.

*Предметные результаты освоения содержания модуля
«Животноводство»*

К концу обучения *в 7–8 классах:*

характеризовать основные направления животноводства;
характеризовать особенности основных видов сельскохозяйственных животных своего региона;
описывать полный технологический цикл получения продукции животноводства своего региона;
называть виды сельскохозяйственных животных, характерных для данного региона;

оценивать условия содержания животных в различных условиях;
владеть навыками оказания первой помощи заболевшим или пораненным животным;

характеризовать способы переработки и хранения продукции животноводства;

характеризовать пути цифровизации животноводческого производства;
объяснять особенности сельскохозяйственного производства своего региона;

характеризовать мир профессий, связанных с животноводством, их востребованность на региональном рынке труда.

*Предметные результаты освоения содержания модуля
«Растениеводство»*

К концу обучения в 7–8 классах:

характеризовать основные направления растениеводства;
описывать полный технологический цикл получения наиболее распространённой растениеводческой продукции своего региона;

характеризовать виды и свойства почв данного региона;

называть ручные и механизированные инструменты обработки почвы;

классифицировать культурные растения по различным основаниям;

называть полезные дикорастущие растения и знать их свойства;

назвать опасные для человека дикорастущие растения;

называть полезные для человека грибы;

называть опасные для человека грибы;

владеть методами сбора, переработки и хранения полезных дикорастущих растений и их плодов;

владеть методами сбора, переработки и хранения полезных для человека грибов;

характеризовать основные направления цифровизации и роботизации в растениеводстве;

получить опыт использования цифровых устройств и программных сервисов в технологии растениеводства;

характеризовать мир профессий, связанных с растениеводством, их востребованность на региональном рынке труда.

ТЕМАТИЧЕСКОЕ ПЛАНИРОВАНИЕ

5 КЛАСС

№ п/ п	Наименование разделов и тем программы	Количество часов			Электронные (цифровые) образовательные ресурсы	Воспитатель ный потенциал урока с учетом рабочей программы воспитания
		Все го	Контрол ьные работы	Практич еские работы		
Раздел 1. Производство и технологии						
1.1	Технологии вокруг нас	2		1	https://resh.edu.ru/subject/8/5/	Поиск информации в различных источниках. Работа в группах.
1.2	Материалы и сырье в трудовой деятельности человека	4		2	https://resh.edu.ru/subject/lesson/7562/conspect/289191/	Работа в группах. Дискуссии, приведение примеров.
1.3	Проектировани е и проекты	2			https://resh.edu.ru/subject/8/5/	Поиск информации в различных источниках. Работа в группах.

Итого по разделу		8				
Раздел 2. Компьютерная графика. Черчение						
2.1	Введение в графику и черчение	4		2	https://resh.edu.ru/subject/lesson/7083/conspect/257619/	Работа в парах, группах. Поиск информации.
2.2	Основные элементы графических изображений и их построение	4		2	https://resh.edu.ru/subject/lesson/7572/start/296640/	Беседа. Выполнение практической работы.
Итого по разделу		8				
Раздел 3. Технологии обработки материалов и пищевых продуктов						
3.1	Технологии обработки конструкционных материалов. Технология, ее основные составляющие. Бумага и её свойства	2		1	https://resh.edu.ru/subject/lesson/4230/conspect/170487/	Соблюдение ТБ. Работа в парах, группах. Поиск информации. Составление мини-сообщения. Выполнение практических работ
3.2	Конструкционн	2			https://resh.edu.ru/subject/lesson/7563/start/314362/	Работа в

	ые материалы и их свойства					группах. Дискуссии, приведение примеров.
3.3	Технологии ручной обработки древесины. Виды и характеристики электрифицированного инструмента для обработки древесины	4		1	https://resh.edu.ru/subject/lesson/7088/start/257056/	Соблюдение ТБ. Работа в парах, группах. Поиск информации.
3.4	Приемы тонирования и лакирования изделий из древесины. Декорирование древесины	2		1	https://resh.edu.ru/subject/lesson/7088/start/257056/	Соблюдение ТБ. Работа в парах, группах. Поиск информации. Выполнение практических работ.
3.5	Качество изделия. Подходы к оценке качества изделия из	4	1		https://resh.edu.ru/	Соблюдение ТБ. Работа в парах, группах. Поиск

	древесины. Мир профессий					информации. Составление мини-сообщения. Выполнение практических работ. Проведение и оформление исследований. Работа по технологическим картам. Анализировать, контролировать качество выполнения практических работ.
3.6	Технологии обработки пищевых продуктов	6	1		https://resh.edu.ru/subject/8/5/	Соблюдение ТБ. Работа в парах, группах. Поиск информации. Выполнение практических работ.

						Проведение и оформление исследований. Работа по технологическим картам. Анализировать, контролировать качество выполнения практических работ.
3.7	Технологии обработки текстильных материалов	2		1	https://resh.edu.ru/subject/8/5/	Соблюдение ТБ. Работа в парах, группах. Поиск информации. Составление мини-сообщения. Выполнение практических работ. Проведение и оформление исследований

						й. Работа по технологическим картам.
3.8	Швейная машина как основное технологическое оборудование для изготовления швейных изделий	2		1	https://resh.edu.ru/subject/8/5/https://uchebnik.mos.ru/compiler3/lesson/187383/view	Соблюдение ТБ. Работа в парах, группах. Поиск информации. Составление мини-сообщения. Выполнение практических работ.
3.9	Конструирование швейных изделий. Чертёж и изготовление выкроек швейного изделия	4		1	https://uchebnik.mos.ru/ https://resh.edu.ru/subject/8/5/	Соблюдение ТБ. Работа в парах, группах. Поиск информации. Выполнение практических работ.
3.10	Технологические операции по пошиву изделия. Оценка	4	1	1	https://uchebnik.mos.ru/ https://resh.edu.ru/subject/8/5/	Соблюдение ТБ. Работа по технологическим картам. Анализировать

	качества швейного изделия					ть, контролировать качество выполнения практических работ.
Итого по разделу		32				
Раздел 4. Робототехника						
4.1	Введение в робототехнику. Робототехнический конструктор	4		2	https://uchebnik.mos.ru/catalogue?subject_program_ids=31937348 https://lesson.edu.ru/20/05	Поиск информации в различных источниках. Работа в группах.
4.2	Конструирование: подвижные и неподвижные соединения, механическая передача	2		1	https://lesson.edu.ru/20/05	Поиск информации в различных источниках. Работа в группах.
4.3	Электронные устройства: двигатель и контроллер, назначение, устройство и функции	2		1	https://urok.apkpro.ru/ https://uchebnik.mos.ru/	Работа в парах, группах. Поиск информации.
4.4	Программирова	2		1	https://urok.apkpro.ru/ https://uchebnik.mos.ru/	Работа в

	ние работа					группах. Работа в парах. Взаимопомощь при выполнении практической работы.
4.5	Датчики, их функции и принцип работы	4		2	https://urok.apkpro.ru/ https://uchebnik.mos.ru/	Поиск информации. Работа в группах. Работа в парах.
4.6	Основы проектной деятельности	6	1		https://resh.edu.ru/subject/lesson/679/ https://lesson.edu.ru/20/05	Работа в парах, группах. Поиск информации.
Итого по разделу		20				
ОБЩЕЕ КОЛИЧЕСТВО ЧАСОВ ПО ПРОГРАММЕ		68	4	21		

6 КЛАСС

№ п/ п	Наименование разделов и тем программы	Количество часов			Электронные (цифровые) образовательные ресурсы	Воспитательный потенциал урока с учетом рабочей программы воспитания
		Всего	Контрольные работы	Практические работы		
Раздел 1. Производство и технологии						
1.1	Модели и моделирование	2		1	https://resh.edu.ru/subject/lesson/1129/ https://lesson.edu.ru/20/05?term https://uchebnik.mos.ru/catalogue?subject_program_ids=31937348	Работа в группах. Дискуссии, приведение примеров. Поиск информации в различных источниках
1.2	Машины дома и на производстве. Кинематические схемы	2		1	https://urok.apkpro.ru/ https://resh.edu.ru/subject/8/ https://uchebnik.mos.ru/	Работа в группах. Дискуссии, приведение примеров. Поиск информации в различных источниках
1.3	Техническое конструирование	2		1	https://urok.apkpro.ru/ https://resh.edu.ru/subject/8/ https://uchebnik.mos.ru/	Выполнение практической работы в группах.
1.4	Перспективы развития технологий	2		1	https://urok.apkpro.ru/ https://resh.edu.ru/subject/8/ https://uchebnik.mos.ru/	Поиск информации в различных источниках. Работа в группах.

Итого по разделу		8				
Раздел 2. Компьютерная графика. Черчение						
2.1	Компьютерная графика. Мир изображений	2		1	https://urok.apkpro.ru/ https://resh.edu.ru/subject/8/ https://uchebnik.mos.ru/	Поиск информации в различных источниках. Работа в группах.
2.2	Компьютерные методы представления графической информации. Графический редактор	4		2	https://urok.apkpro.ru/ https://resh.edu.ru/subject/8/ https://uchebnik.mos.ru/	Поиск информации в различных источниках. Работа в группах. Выполнение практической работы.
2.3	Создание печатной продукции в графическом редакторе	2		1	https://urok.apkpro.ru/ https://resh.edu.ru/subject/8/ https://uchebnik.mos.ru/	Составление мини-сообщения. Выполнение практических работ
Итого по разделу		8				
Раздел 3. Технологии обработки материалов и пищевых продуктов						
3.1	Технологии обработки конструкционных материалов	2		1	https://urok.apkpro.ru/ https://resh.edu.ru/subject/8/ https://uchebnik.mos.ru/	Поиск информации в различных источниках. Работа в группах.
3.2	Способы обработки	2			https://urok.apkpro.ru/ https://resh.edu.ru/subject/8/ https://uchebnik.mos.ru/	Поиск информации в различных

	тонколистового металла					источниках. Работа в группах.
3.3	Технологии изготовления изделий из металла	6		1	https://urok.apkpro.ru/ https://resh.edu.ru/subject/8/ https://uchebnik.mos.ru/	Поиск информации в различных источниках. Работа в группах.
3.4	Контроль и оценка качества изделий из металла. Мир профессий	4	1		https://urok.apkpro.ru/ https://resh.edu.ru/subject/8/ https://uchebnik.mos.ru/	Работа по технологическим картам. Анализировать, контролировать качество выполнения практических работ.
3.5	Технологии обработки пищевых продуктов	6	1		https://urok.apkpro.ru/ https://resh.edu.ru/subject/8/ https://uchebnik.mos.ru/	Повторение правил личной гигиены при приготовлении пищи. Работа в группах. Составление мини-сообщения о профессии.
3.6	Технологии обработки текстильных материалов. Мир профессий	2		1	https://urok.apkpro.ru/ https://resh.edu.ru/subject/8/ https://uchebnik.mos.ru/	Поиск информации в различных источниках. Работа в группах. Составление мини-

						сообщения.
3.7	Современные текстильные материалы, получение и свойства	2		1	https://urok.apkpro.ru/ https://resh.edu.ru/subject/8/ https://uchebnik.mos.ru/	Поиск информации в различных источниках. Работа в группах.
3.8	Выполнение технологических операций по раскрою и пошиву швейного изделия	8	1	3	https://urok.apkpro.ru/ https://resh.edu.ru/subject/8/ https://uchebnik.mos.ru/	Соблюдение ТБ. Работа в парах, группах. Поиск информации. Составление мини-сообщения. Выполнение практических работ. Проведение и оформление исследований. Работа по технологическим картам. Анализировать, контролировать качество выполнения практических работ.
Итого по разделу		32				
Раздел 4. Робототехника						

4.1	Мобильная робототехника	2		1	https://urok.apkpro.ru/ https://resh.edu.ru/subject/8/ https://uchebnik.mos.ru/	Поиск информации в различных источниках. Работа в группах.
4.2	Роботы: конструирование и управление	4		2	https://urok.apkpro.ru/ https://resh.edu.ru/subject/8/ https://uchebnik.mos.ru/	Работа в парах, группах. Поиск информации. Выполнение практических работ.
4.3	Датчики. Назначение и функции различных датчиков	4		2	https://urok.apkpro.ru/ https://resh.edu.ru/subject/8/ https://uchebnik.mos.ru/	Работа в парах, группах. Поиск информации. Составление мини-сообщения. Выполнение практических работ.
4.4	Управление движущейся моделью робота в компьютерно-управляемой среде	2		1	https://urok.apkpro.ru/ https://resh.edu.ru/subject/8/ https://uchebnik.mos.ru/	Поиск информации в различных источниках. Работа в группах.
4.5	Программирование управления одним	4		2	https://urok.apkpro.ru/ https://resh.edu.ru/subject/8/ https://uchebnik.mos.ru/	Работа в группах. поиск информации.Выполнение

	сервомотором					практической работы.
4.6	Основы проектной деятельности	4	1		https://urok.apkpro.ru/ https://resh.edu.ru/subject/8/ https://uchebnik.mos.ru/	Работа по разработке творческого проекта. Проведение презентации проекта.
Итого по разделу		20				
ОБЩЕЕ КОЛИЧЕСТВО ЧАСОВ ПО ПРОГРАММЕ		68	4	23		

**ТЕМАТИЧЕСКОЕ ПЛАНИРОВАНИЕ
7 КЛАСС (ИНВАРИАНТНЫЕ МОДУЛИ)**

№ п/п	Наименование разделов и тем программы	Количество часов			Электронные (цифровые) образовательные ресурсы	Воспитательный потенциал урока с учетом рабочей программы воспитания
		Всего	Контрольные работы	Практические работы		
Раздел 1. Производство и технологии						
1.1	Современные сферы развития производства и технологий	2		1	https://urok.apkpro.ru/ https://resh.edu.ru/subject/8/ https://uchebnik.mos.ru/	Дискуссии, приведение примеров. Поиск информации.
1.2	Цифровизация производства	2		1	https://urok.apkpro.ru/ https://resh.edu.ru/subject/8/ https://uchebnik.mos.ru/	Беседы, приведение примеров.
1.3	Современные и перспективные технологии	2		1	https://urok.apkpro.ru/ https://resh.edu.ru/subject/8/ https://uchebnik.mos.ru/	Беседы, приведение примеров. Поиск информации
1.4	Современный транспорт. История развития транспорта	2		1	https://urok.apkpro.ru/ https://resh.edu.ru/subject/8/ https://uchebnik.mos.ru/	Поиск информации. Составление мини- сообщения
Итого по разделу		8				
Раздел 2. Компьютерная графика. Черчение						
2.1	Конструкторская документация	2		1	https://urok.apkpro.ru/ https://resh.edu.ru/subject/8/ https://uchebnik.mos.ru/	Поиск информации. Составление и оформление

						технологических карт.
2.2	Системы автоматизированного проектирования (САПР). Последовательность построения чертежа в САПР	6		3	https://urok.apkpro.ru/ https://resh.edu.ru/subject/8/ https://uchebnik.mos.ru/	Работа в парах. Составление и работа по технологическим картам. Взаимопомощь и взаимоконтроль при выполнении практических работ
Итого по разделу		8				
Раздел 3. 3D-моделирование, прототипирование, макетирование						
3.1	Модели, моделирование. Макетирование	2		1	https://urok.apkpro.ru/ https://resh.edu.ru/subject/8/ https://uchebnik.mos.ru/	Беседа. Поиск информации. Мини-исследования. Выполнение практической работы
3.2	Создание объёмных моделей с помощью компьютерных программ	4		2	https://urok.apkpro.ru/ https://resh.edu.ru/subject/8/ https://uchebnik.mos.ru/	Мини-исследования. Выполнение практической работы
3.3	Программа для редактирования готовых моделей. Основные приемы макетирования. Оценка качества макета	6		3	https://urok.apkpro.ru/ https://resh.edu.ru/subject/8/ https://uchebnik.mos.ru/	Работа в парах. Составление и работа по технологическим картам. Взаимопомощь и взаимоконтроль при выполнении практических работ.

Итого по разделу		12					
Раздел 4. Технологии обработки материалов и пищевых продуктов							
4.1	Технологии обработки конструкционных материалов	4			1	https://urok.apkpro.ru/ https://resh.edu.ru/subject/8/ https://uchebnik.mos.ru/	Работа в парах, группах. Поиск информации.
4.2	Обработка металлов	2			1	https://urok.apkpro.ru/ https://resh.edu.ru/subject/8/ https://uchebnik.mos.ru/	Работа в парах, группах. Поиск информации. Составление мини-сообщения.
4.3	Пластмасса и другие современные материалы: свойства, получение и использование	4			1	https://urok.apkpro.ru/ https://resh.edu.ru/subject/8/ https://uchebnik.mos.ru/	Беседа. Работа в парах, группах. Поиск информации.
4.4	Контроль и оценка качества изделия из конструкционных материалов	4	1			https://urok.apkpro.ru/ https://resh.edu.ru/subject/8/ https://uchebnik.mos.ru/	Выполнение практических работ. Проведение и оформление исследований. Работа по технологическим картам. Анализировать, контролировать качество выполнения практических работ.
4.5	Технологии обработки пищевых продуктов.	6	1		1	https://urok.apkpro.ru/ https://resh.edu.ru/subject/8/	Повторение правил личной гигиены при

	Рыба и мясо в питании человека				https://uchebnik.mos.ru/	приготовлении пищи. Взаимопомощь и взаимоконтроль Работа в группах. Составление мини-сообщения о профессии. Выполнение практической работы в группах.
Итого по разделу		20				
Раздел 5. Робототехника						
5.1	Промышленные и бытовые роботы	2		1	https://urok.apkpro.ru/ https://resh.edu.ru/subject/8/ https://uchebnik.mos.ru/	Поиск информации в различных источниках. Работа в группах.
5.2	Программирование управления роботизированными моделями	2		1	https://urok.apkpro.ru/ https://resh.edu.ru/subject/8/ https://uchebnik.mos.ru/	Поиск информации в различных источниках. Работа в группах.
5.3	Алгоритмизация и программирование роботов	4		2	https://urok.apkpro.ru/ https://resh.edu.ru/subject/8/ https://uchebnik.mos.ru/	Беседы. поиск информации. Работа в группах.
5.4	Программирование управления роботизированными моделями	6		3	https://urok.apkpro.ru/ https://resh.edu.ru/subject/8/ https://uchebnik.mos.ru/	Беседы. поиск информации. Работа в группах.
5.5	Основы проектной	6	1	2	https://urok.apkpro.ru/	Работа в

	деятельности. Учебный проект «Групповое взаимодействие роботов»				https://resh.edu.ru/subject/8/ https://uchebnik.mos.ru/	группах. Работа по разработке творческого проекта. Проведение презентации проекта.
Итого по разделу		20				
ОБЩЕЕ КОЛИЧЕСТВО ЧАСОВ ПО ПРОГРАММЕ		68	3	27		

ТЕМАТИЧЕСКОЕ ПЛАНИРОВАНИЕ 8 КЛАСС (ИНВАРИАНТНЫЕ МОДУЛИ)

№ п/п	Наименование разделов и тем программы	Количество часов			Электронные (цифровые) образовательные ресурсы	Воспитательный потенциал урока с учетом рабочей программы воспитания
		Всего	Контрольные работы	Практические работы		
Раздел 1. Производство и технологии						
1.1	Управление производством и технологии	1			https://urok.apkpro.ru/ https://resh.edu.ru/subject/8/ https://uchebnik.mos.ru/	Поиск информации в различных источниках. Работа в группах.
1.2	Производство и его виды	1			https://urok.apkpro.ru/ https://resh.edu.ru/subject/8/ https://uchebnik.mos.ru/	Дискуссии. Поиск информации в различных источниках. Работа в группах.
1.3	Рынок труда. Функции рынка труда. Мир профессий	3	1		https://urok.apkpro.ru/ https://resh.edu.ru/subject/8/ https://uchebnik.mos.ru/	Дискуссии. Поиск информации в различных источниках. Составление мини-сообщения.
Итого по разделу		5				
Раздел 2. Компьютерная графика. Черчение						
2.1	Технология построения трехмерных моделей и чертежей в САПР. Создание трехмерной	2		1	https://urok.apkpro.ru/ https://resh.edu.ru/subject/8/ https://uchebnik.mos.ru/	Поиск информации в различных источниках. Работа в группах.

	модели в САПР					
2.2	Технология построения чертежа в САПР на основе трехмерной модели	2		1	https://urok.apkpro.ru/ https://resh.edu.ru/subject/8/ https://uchebnik.mos.ru/	Поиск информации в различных источниках. Работа в группах.
Итого по разделу		4				
Раздел 3. 3D-моделирование, прототипирование, макетирование						
3.1	Прототипирование. 3D-моделирование как технология создания трехмерных моделей	2			https://urok.apkpro.ru/ https://uchebnik.mos.ru/	Поиск информации в различных источниках. Работа в группах.
3.2	Прототипирование	2			https://urok.apkpro.ru/ https://uchebnik.mos.ru/	Поиск информации в различных источниках. Работа в группах.
3.3	Изготовление прототипов с использованием технологического оборудования	2		1	https://urok.apkpro.ru/ https://uchebnik.mos.ru/	Поиск информации в различных источниках. Работа в группах.Выполнение практической работы
3.4	Проектирование и изготовление прототипов реальных объектов с помощью 3D-принтера	2		1	https://urok.apkpro.ru/ https://uchebnik.mos.ru/	Работа в группах.Выполнение практической работы.
3.5	Изготовление прототипов с использованием	3	1		https://urok.apkpro.ru/ https://uchebnik.mos.ru/	Работа в группах. Подбор материала для выполнения

	технологического оборудования					практической работы.
Итого по разделу		11				
Раздел 4. Робототехника						
4.1	Автоматизация производства	2		1	https://urok.apkpro.ru/ https://resh.edu.ru/subject/8/ https://uchebnik.mos.ru/	Поиск информации в различных источниках. Работа в группах.
4.2	Беспилотные воздушные суда	2			https://urok.apkpro.ru/ https://resh.edu.ru/subject/8/ https://uchebnik.mos.ru/	Поиск информации в различных источниках. Работа в группах. Составление мини-сообщения.
4.3	Подводные робототехнические системы	2			https://urok.apkpro.ru/ https://resh.edu.ru/subject/8/ https://uchebnik.mos.ru/	Поиск информации в различных источниках. Работа в группах.
4.4	Основы проектной деятельности. Проект по робототехнике	3			https://urok.apkpro.ru/ https://resh.edu.ru/subject/8/ https://uchebnik.mos.ru/	Поиск информации. Работа по разработке творческого проекта.
4.5	Основы проектной деятельности. Выполнение проекта	3		2	https://urok.apkpro.ru/ https://resh.edu.ru/subject/8/ https://uchebnik.mos.ru/	Поиск информации. Работа по разработке творческого проекта. Выполнение проекта.
4.6	Основы проектной деятельности. Подготовка проекта к защите. Мир	2	1		https://urok.apkpro.ru/ https://resh.edu.ru/subject/8/ https://uchebnik.mos.ru/	Работа по разработке творческого проекта. Проведение презентации

1000

	профессий					проекта.Составление мини- сообщения о профессии
Итого по разделу		14				
ОБЩЕЕ КОЛИЧЕСТВО ЧАСОВ ПО ПРОГРАММЕ		34	3	7		

ТЕМАТИЧЕСКОЕ ПЛАНИРОВАНИЕ 9 КЛАСС (ИНВАРИАНТНЫЕ МОДУЛИ)

№ п/ п	Наименование разделов и тем программы	Количество часов			Электронные (цифровые) образовательные ресурсы	Воспитательный потенциал урока с учетом рабочей программы воспитания
		Всего	Контрольные работы	Практически работы		
Раздел 1. Производство и технологии						
1.1	Предпринимательство . Организация собственного производства	2			https://urok.apkpro.ru/ https://resh.edu.ru/subject/8/ https://uchebnik.mos.ru/	Беседы. Поиск информации.
1.2	Моделирование экономической деятельности	2		1	https://urok.apkpro.ru/ https://resh.edu.ru/subject/8/ https://uchebnik.mos.ru/	Дискуссии. Поиск информации. Работа в группах.
1.3	Технологическое предпринимательство	1			https://urok.apkpro.ru/ https://resh.edu.ru/subject/8/ https://uchebnik.mos.ru/	Поиск информации. Составление мини- сообщения.
Итого по разделу		5				
Раздел 2. Компьютерная графика. Черчение						
2.1	Технология построения объёмных моделей и чертежей в САПР	2		1	https://urok.apkpro.ru/ https://uchebnik.mos.ru/	Поиск информации. Работа в группах.
2.2	Способы построения разрезов и сечений в САПР	2		1	https://urok.apkpro.ru/ https://uchebnik.mos.ru/	Поиск информации. Выполнени е практической работы.

Итого по разделу		4				
Раздел 3. 3D-моделирование, прототипирование, макетирование						
3.1	Аддитивные технологии. Создание моделей, сложных объектов	7		2	https://urok.apkpro.ru/ https://resh.edu.ru/subject/8 / https://uchebnik.mos.ru/	Поиск информации. Беседы. Выполнение практической работы.
3.2	Основы проектной деятельности	3	1		https://urok.apkpro.ru/ https://resh.edu.ru/subject/8 / https://uchebnik.mos.ru/	Работа по разработке творческого проекта. Проведение презентации проекта.
3.3	Профессии, связанные с 3D-технологиями	1			https://urok.apkpro.ru/ https://resh.edu.ru/subject/8 / https://uchebnik.mos.ru/	Составление сообщения о профессии
Итого по разделу		11				
Раздел 4. Робототехника						
4.1	От робототехники к искусственному интеллекту	1			https://urok.apkpro.ru/ https://resh.edu.ru/subject/8 / https://uchebnik.mos.ru/	Беседы. Поиск информации. Мини-сообщения.
4.2	Система «Интернет вещей»	2		1	https://urok.apkpro.ru/ https://resh.edu.ru/subject/8 / https://uchebnik.mos.ru/	Поиск информации. Работа в группах. Знакомство с профессией. Мини-сообщения.
4.3	Промышленный Интернет вещей	2		1	https://urok.apkpro.ru/ https://resh.edu.ru/subject/8 / https://uchebnik.mos.ru/	Поиск информации. Работа в группах. Знакомство с профессией. Мини-

						сообщения.
4.4	Потребительский Интернет вещей	2		1	https://urok.apkpro.ru/ https://resh.edu.ru/subject/8/ https://uchebnik.mos.ru/	Поиск информации. Работа в группах. Знакомство с профессией. Мини-сообщения.
4.5	Основы проектной деятельности	5	1	1	https://urok.apkpro.ru/ https://resh.edu.ru/subject/8/ https://uchebnik.mos.ru/	Работа по разработке творческого проекта. Проведение презентации проекта.
4.6	Современные профессии	2			https://urok.apkpro.ru/ https://resh.edu.ru/subject/8/ https://uchebnik.mos.ru/	Дискуссии.
Итого по разделу		14				
ОБЩЕЕ КОЛИЧЕСТВО ЧАСОВ ПО ПРОГРАММЕ		34	2	9		

**ПОУРОЧНОЕ ПЛАНИРОВАНИЕ
5 КЛАСС**

№ п/п	Тема урока	Количество часов		
		Всего	Контрольные работы	Практические работы
1	Потребности человека и технологии	1		
2	Практическая работа «Изучение свойств вещей»	1		1
3	Материалы и сырье. Свойства материалов	1		
4	Практическая работа «Выбор материалов на основе анализа его свойства»	1		1
5	Производство и техника. Материальные технологии	1		
6	Практическая работа «Анализ технологических операций»	1		1
7	Когнитивные технологии. Проектирование и проекты	1		
8	Мини-проект «Разработка паспорта учебного проекта»	1		
9	Основы графической грамоты	1		
10	Практическая работа «Чтение графических изображений»	1		1
11	Графические изображения	1		
12	Практическая работа «Выполнение эскиза изделия»	1		1

13	Основные элементы графических изображений	1		
14	Практическая работа «Выполнение чертёжного шрифта»	1		1
15	Правила построения чертежей	1		
16	Практическая работа «Выполнение чертежа плоской детали (изделия)»	1		1
17	Технология, ее основные составляющие. Бумага и её свойства	1		
18	Практическая работа «Составление технологической карты выполнения изделия из бумаги»	1		1
19	Виды и свойства конструкционных материалов. Древесина	1		
20	Индивидуальный творческий (учебный) проект «Изделие из древесины»	1		
21	Ручной инструмент для обработки древесины, приемы работы	1		
22	Индивидуальный творческий (учебный) проект «Изделие из древесины»	1		
23	Электрифицированный инструмент для обработки древесины. Приемы работы	1		
24	Выполнение проекта «Изделие из древесины» по технологической карте	1		1
25	Декорирование древесины. Приемы тонирования и лакирования изделий из древесины	1		
26	Выполнение проекта «Изделие из	1		1

	древесины» по технологической карте			
27	Контроль и оценка качества изделий из древесины	1		
28	Подготовка проекта «Изделие из древесины» к защите	1		
29	Профессии, связанные с производством и обработкой древесины	1		
30	Защита проекта «Изделие из древесины»	1	1	
31	Технология приготовления блюд из яиц, круп, овощей	1		
32	Групповой проект по теме «Питание и здоровье человека»	1		
33	Кулинария. Кухня, санитарно-гигиенические требования к помещению кухни	1		
34	Групповой проект по теме «Питание и здоровье человека»	1		
35	Сервировка стола, правила этикета	1		
36	Защита проекта «Питание и здоровье человека»	1	1	
37	Текстильные материалы, получение свойства	1		
38	Практическая работа «Изучение свойств тканей»	1		1
39	Швейная машина, ее устройство. Виды машинных швов	1		
40	Практическая работа «Заправка верхней и нижней нитей машины. Выполнение	1		1

	прямых строчек»			
41	Конструирование и изготовление швейных изделий	1		
42	Индивидуальный творческий (учебный) проект «Изделие из текстильных материалов»	1		
43	Чертеж выкроек швейного изделия	1		
44	Выполнение проекта «Изделие из текстильных материалов» по технологической карте	1		1
45	Ручные и машинные швы. Швейные машинные работы	1		
46	Выполнение проекта «Изделие из текстильных материалов» по технологической карте	1		1
47	Оценка качества изготовления проектного швейного изделия	1		
48	Защита проекта «Изделие из текстильных материалов»	1	1	
49	Робототехника, сферы применения	1		
50	Практическая работа Практическая работа «Мой робот-помощник»	1		1
51	Конструирование робототехнической модели	1		
52	Практическая работа «Сортировка деталей конструктора»	1		1
53	Механическая передача, её виды	1		
54	Практическая работа «Сборка модели с	1		1

	ременной или зубчатой передачей»			
55	Электронные устройства: электродвигатель и контроллер	1		
56	Практическая работа «Подключение мотора к контроллеру, управление вращением»	1		1
57	Алгоритмы. Роботы как исполнители	1		
58	Практическая работа «Сборка модели робота, программирование мотора»	1		1
59	Датчик нажатия	1		
60	Практическая работа «Сборка модели робота, программирование датчика нажатия»	1		1
61	Создание кодов программ для двух датчиков нажатия	1		
62	Практическая работа «Программирование модели робота с двумя датчиками нажатия»	1		1
63	Групповой творческий (учебный) проект «Робот-помощник»	1		
64	Определение этапов группового проекта	1		
65	Оценка качества модели робота	1		
66	Подготовка проекта «Робот-помощник» к защите	1		
67	Испытание модели робота	1		
68	Защита проекта «Робот-помощник»	1	1	
ОБЩЕЕ КОЛИЧЕСТВО ЧАСОВ ПО ПРОГРАММЕ		68	4	21

6 КЛАСС

№ п/п	Тема урока	Количество часов		
		Всего	Контрольные работы	Практические работы
1	Модели и моделирование, виды моделей	1		
2	Практическая работа «Описание/характеристика модели технического устройства»	1		1
3	Машины и механизмы. Кинематические схемы	1		
4	Практическая работа «Чтение кинематических схем машин и механизмов»	1		1
5	Техническое конструирование. Конструкторская документация	1		
6	Практическая работа «Выполнение эскиза модели технического устройства или машины»	1		1
7	Информационные технологии. Будущее техники и технологий. Перспективные технологии	1		
8	Практическая работа «Составление перечня технологий, их описания, перспектив развития»	1		1
9	Чертеж. Геометрическое черчение	1		
10	Практическая работа «Выполнение	1		1

	простейших геометрических построений с помощью чертежных инструментов и приспособлений»			
11	Визуализация информации с помощью средств компьютерной графики	1		
12	Практическая работа «Построение блок-схемы с помощью графических объектов»	1		1
13	Инструменты графического редактора	1		
14	Практическая работа «Построение фигур в графическом редакторе»	1		1
15	Печатная продукция как результат компьютерной графики	1		
16	Практическая работа «Создание печатной продукции в графическом редакторе»	1		1
17	Металлы. Получение, свойства металлов	1		
18	Практическая работа «Свойства металлов и сплавов»	1		1
19	Рабочее место и инструменты для обработки. Операции разметка и правка тонколистового металла	1		
20	Индивидуальный творческий (учебный) проект «Изделие из металла»	1		
21	Операции: резание, гибка тонколистового металла	1		
22	Выполнение проекта «Изделие из	1		

	металла»			
23	Сверление отверстий в заготовках из металла	1		
24	Выполнение проекта «Изделие из металла»	1		1
25	Соединение металлических деталей в изделии с помощью заклёпок	1		
26	Выполнение проекта «Изделие из металла»	1		
27	Качество изделия	1		
28	Оценка качества проектного изделия из тонколистового металла	1		
29	Профессии, связанные с производством и обработкой металлов	1		
30	Защита проекта «Изделие из металла»	1	1	
31	Основы рационального питания: молоко и молочные продукты; тесто, виды теста	1		
32	Групповой проект по теме «Технологии обработки пищевых продуктов»	1		
33	Технологии приготовления блюд из молока; приготовление разных видов теста	1		
34	Групповой проект по теме «Технологии обработки пищевых продуктов»	1		
35	Профессии кондитер, хлебопек	1		
36	Защита проекта по теме «Технологии обработки пищевых продуктов»	1	1	

37	Одежда. Мода и стиль Профессии, связанные с производством одежды	1		
38	Практическая работа «Определение стиля в одежде»	1		1
39	Современные текстильные материалы. Сравнение свойств тканей	1		
40	Выполнение проекта «Изделие из текстильных материалов»	1		1
41	Машинные швы. Регуляторы швейной машины	1		
42	Выполнение проекта «Изделие из текстильных материалов»	1		1
43	Швейные машинные работы. Раскрой проектного изделия	1		
44	Выполнение проекта «Изделие из текстильных материалов»	1		1
45	Декоративная отделка швейных изделий	1		
46	Выполнение проекта «Изделие из текстильных материалов»	1		1
47	Оценка качества проектного швейного изделия	1		
48	Защита проекта «Изделие из текстильных материалов»	1	1	
49	Классификация роботов. Транспортные роботы	1		
50	Практическая работа «Характеристика транспортного робота»	1		1

51	Простые модели роботов с элементами управления	1		
52	Практическая работа «Конструирование робота. Программирование поворотов робота»	1		1
53	Роботы на колёсном ходу	1		
54	Практическая работа «Сборка робота и программирование нескольких светодиодов»	1		1
55	Датчики расстояния, назначение и функции	1		
56	Практическая работа «Программирование работы датчика расстояния»	1		1
57	Датчики линии, назначение и функции	1		
58	Практическая работа «Программирование работы датчика линии»	1		1
59	Программирование моделей роботов в компьютерно-управляемой среде	1		
60	Практическая работа «Программирование модели транспортного робота»	1		1
61	Сервомотор, назначение, применение в моделях роботов	1		
62	Практическая работа «Управление несколькими сервомоторами»	1		1
63	Движение модели транспортного	1		

	робота			
64	Практическая работа «Проведение испытания, анализ разработанных программ»	1		1
65	Основы проектной деятельности	1		
66	Групповой учебный проект по робототехнике	1		
67	Испытание модели робота	1		
68	Защита проекта по робототехнике	1	1	
ОБЩЕЕ КОЛИЧЕСТВО ЧАСОВ ПО ПРОГРАММЕ		68	4	23

ПОУРОЧНОЕ ПЛАНИРОВАНИЕ. 7 КЛАСС
7 КЛАСС (ИНВАРИАНТНЫЕ МОДУЛИ)

№ п/п	Тема урока	Количество часов		
		Всего	Контрольные работы	Практические работы
1	Промышленная эстетика. Дизайн	1		
2	Практическая работа «Разработка дизайн-проекта изделия на основе мотивов народных промыслов (по выбору)»	1		1
3	Цифровые технологии на производстве. Управление производством	1		
4	Практическая работа «Применение цифровых технологий на производстве (по выбору)»	1		1
5	Современные материалы. Композитные материалы	1		
6	Практическая работа «Составление перечня композитных материалов и их свойств»	1		1
7	Современный транспорт и перспективы его развития	1		
8	Практическая работа «Анализ транспортного потока в населенном пункте (по выбору)»	1		1
9	Конструкторская документация Сборочный чертеж	1		

10	Практическая работа «Чтение сборочного чертежа»	1		1
11	Системы автоматизированного проектирования (САПР)	1		
12	Практическая работа «Создание чертежа в САПР»	1		1
13	Построение геометрических фигур в САПР	1		
14	Практическая работа «Построение геометрических фигур в чертежном редакторе»	1		1
15	Построение чертежа детали в САПР	1		
16	Практическая работа «Выполнение чертежа деталей из сортового проката»	1		1
17	Макетирование. Типы макетов	1		
18	Практическая работа «Выполнение эскиза макета (по выбору)»	1		1
19	Развертка макета. Разработка графической документации	1		
20	Практическая работа «Черчение развертки»	1		1
21	Объемные модели. Инструменты создания трехмерных моделей	1		
22	Практическая работа «Создание объемной модели макета, развертки»	1		1
23	Редактирование модели. Выполнение развёртки в программе	1		
24	Практическая работа «Редактирование	1		1

	чертежа модели»			
25	Основные приемы макетирования	1		
26	Практическая работа «Сборка деталей макета»	1		1
27	Сборка бумажного макета	1		
28	Практическая работа «Сборка деталей макета»	1		1
29	Конструкционные материалы древесина, металл, композитные материалы, пластмассы	1		
30	Индивидуальный творческий (учебный) проект «Изделие из конструкционных и поделочных материалов»	1		
31	Технологии обработки древесины	1		
32	Выполнение проекта «Изделие из конструкционных и поделочных материалов»	1		1
33	Технологии обработки металлов	1		
34	Выполнение проекта «Изделие из конструкционных и поделочных материалов»	1		1
35	Технологии обработки пластмассы, других материалов	1		
36	Технологии обработки пластмассы, других материалов	1		
37	Технологии обработки и декорирования пластмассы, других материалов.	1		
38	Выполнение проекта «Изделие из	1		1

	конструкционных и поделочных материалов»			
39	Оценка качества изделия из конструкционных материалов	1		
40	Подготовка проекта «Изделие из конструкционных и поделочных материалов» к защите	1		
41	Защита проекта «Изделие из конструкционных и поделочных материалов»	1		
42	Защита проекта «Изделие из конструкционных и поделочных материалов»	1	1	
43	Рыба, морепродукты в питании человека	1		
44	Групповой проект по теме «Технологии обработки пищевых продуктов»	1		
45	Мясо животных, мясо птицы в питании человека	1		
46	Выполнение проекта по теме «Технологии обработки пищевых продуктов»	1		1
47	Профессии повар, технолог	1		
48	Защита проекта по теме «Технологии обработки пищевых продуктов»	1	1	
49	Промышленные роботы, их классификация, назначение, использование	1		
50	Практическая работа «Использование	1		1

	операторов ввода-вывода в визуальной среде программирования»			
51	Конструирование моделей роботов. Управление роботами	1		
52	Практическая работа «Составление цепочки команд»	1		1
53	Алгоритмическая структура «Цикл»	1		
54	Практическая работа «Составление цепочки команд»	1		1
55	Алгоритмическая структура «Ветвление»	1		
56	Практическая работа: «Применение основных алгоритмических структур. Контроль движения при помощи датчиков»	1		1
57	Генерация голосовых команд	1		
58	Практическая работа: «Программирование дополнительных механизмов»	1		1
59	Дистанционное управление	1		
60	Практическая работа: «Программирование пульта дистанционного управления. Дистанционное управление роботами»	1		1
61	Взаимодействие нескольких роботов	1		
62	Практическая работа: «Программирование группы роботов для совместной работы. Выполнение общей задачи»	1		1

63	Учебный проект по робототехнике	1		
64	Выполнение проекта «Взаимодействие группы роботов»	1		1
65	Учебный проект по робототехнике	1		
66	Выполнение проекта «Взаимодействие группы роботов»	1		1
67	Учебный проект по робототехнике	1		
68	Защита проекта «Взаимодействие группы роботов»	1	1	
ОБЩЕЕ КОЛИЧЕСТВО ЧАСОВ ПО ПРОГРАММЕ		68	3	27

ПОУРОЧНОЕ ПЛАНИРОВАНИЕ. 8 КЛАСС
8 КЛАСС (ИНВАРИАНТНЫЕ МОДУЛИ)

№ п/п	Тема урока	Количество часов		
		Всего	Контрольные работы	Практические работы
1	Управление в экономике и производстве	1		
2	Инновационные предприятия	1		
3	Рынок труда. Трудовые ресурсы	1		
4	Мир профессий. Выбор профессии	1		
5	Защита проекта «Мир профессий»	1	1	
6	Технология построения трехмерных моделей в САПР	1		
7	Практическая работа «Создание трехмерной модели в САПР»	1		1
8	Построение чертежа в САПР	1		
9	Практическая работа «Построение чертежа на основе трехмерной модели»	1		1
10	Прототипирование. Сферы применения	1		
11	Технологии создания визуальных моделей	1		
12	Виды прототипов. Технология 3D-печати	1		
13	Индивидуальный творческий (учебный) проект «Прототип изделия из пластмассы»	1		

14	Классификация 3D-принтеров. Выполнение проекта	1		
15	3D-сканер, устройство, использование для создания прототипов. Выполнение проекта	1		1
16	Настройка 3D-принтера и печать прототипа. Выполнение проекта	1		
17	Настройка 3D-принтера и печать прототипа. Выполнение проекта	1		1
18	Контроль качества и постобработка распечатанных деталей	1		
19	Подготовка проекта «Прототип изделия из пластмассы» к защите	1		
20	Защита проекта по теме «Прототип изделия из пластмассы (других материалов по выбору)»	1	1	
21	Автоматизация производства	1		
22	Практическая работа «Робототехника. Автоматизация в промышленности и быту (по выбору). Идеи для проекта	1		1
23	Беспилотные воздушные суда	1		
24	Конструкция беспилотного воздушного судна	1		
25	Подводные робототехнические системы	1		
26	Подводные робототехнические системы	1		
27	Основы проектной деятельности. Проект по робототехнике	1		
28	Основы проектной деятельности.	1		

	Проект по робототехнике			
29	Основы проектной деятельности. Проект по робототехнике	1		
30	Основы проектной деятельности. Выполнение проекта	1		1
31	Основы проектной деятельности. Выполнение проекта	1		
32	Основы проектной деятельности. Выполнение проекта	1		1
33	Основы проектной деятельности. Подготовка проекта к защите	1		
34	Основы проектной деятельности. Презентация и защита проекта. Мир профессий в робототехнике	1	1	
ОБЩЕЕ КОЛИЧЕСТВО ЧАСОВ ПО ПРОГРАММЕ		34	3	7

ПОУРОЧНОЕ ПЛАНИРОВАНИЕ. 9 КЛАСС
9 КЛАСС (ИНВАРИАНТНЫЕ МОДУЛИ)

№ п/п	Тема урока	Количество часов		
		Всего	Контрольные работы	Практические работы
1	Предприниматель и предпринимательство	1		
2	Предпринимательская деятельность	1		
3	Модель реализации бизнес-идеи	1		
4	Бизнес-план. Этапы разработки бизнес-проекта	1		1
5	Технологическое предпринимательство	1		
6	Технология создания объемных моделей в САПР	1		
7	Практическая работа «Выполнение трехмерной объемной модели изделия в САПР»	1		1
8	Построение чертежей с использованием разрезов и сечений в САПР	1		
9	Построение чертежей с использованием разрезов и сечений в САПР	1		1
10	Аддитивные технологии	1		
11	Аддитивные технологии. Области применения трёхмерной печати	1		
12	Создание моделей, сложных объектов	1		1
13	Создание моделей, сложных объектов	1		

14	Создание моделей, сложных объектов	1		
15	Этапы аддитивного производства	1		
16	Этапы аддитивного производства. Подготовка к печати. Печать 3D-модели	1		1
17	Основы проектной деятельности. Разработка проекта	1		
18	Основы проектной деятельности. Подготовка проекта к защите	1		
19	Основы проектной деятельности. Защита проекта	1	1	
20	Профессии, связанные с 3D-технологиями в современном производстве	1		
21	От робототехники к искусственному интеллекту	1		
22	Система «Интернет вещей». Классификация Интернета вещей.	1		
23	Система «Интернет вещей». Практическая работа «Создание системы умного освещения»	1		1
24	Промышленный Интернет вещей	1		
25	Промышленный Интернет вещей. Практическая работа «Система умного полива»	1		1
26	Потребительский Интернет вещей	1		
27	Потребительский Интернет вещей. Практическая работа «Модель системы безопасности в Умном доме»	1		1

1031

28	Основы проектной деятельности	1		
29	Основы проектной деятельности. Разработка проекта	1		
30	Основы проектной деятельности. Разработка проекта	1		1
31	Основы проектной деятельности. Подготовка проекта к защите	1		
32	Основы проектной деятельности. Презентация и защита проекта	1	1	
33	Современные профессии в области робототехники	1		
34	Профессии, связанные с Интернетом вещей, технологиями виртуальной реальности	1		
ОБЩЕЕ КОЛИЧЕСТВО ЧАСОВ ПО ПРОГРАММЕ		34	2	9

Контрольно-измерительные материалы.

Контрольная работа проводится в течение всего учебного года в форме творческого проекта индивидуально, группой или коллективно.

Критерии оценки знаний и умений учащихся по технологии

Примерные нормы оценок знаний и умений учащихся по устному опросу

Оценка «5» ставится, если учащийся:

полностью освоил учебный материал;
умеет изложить его своими словами;
самостоятельно подтверждает ответ конкретными примерами;
правильно и обстоятельно отвечает на дополнительные вопросы учителя.

Оценка «4» ставится, если учащийся:

в основном усвоил учебный материал, допускает незначительные ошибки при его изложении своими словами;
подтверждает ответ конкретными примерами;
правильно отвечает на дополнительные вопросы учителя.

Оценка «3» ставится, если учащийся:

не усвоил существенную часть учебного материала;
допускает значительные ошибки при его изложении своими словами;
затрудняется подтвердить ответ конкретными примерами;
слабо отвечает на дополнительные вопросы.

Оценка «2» ставится, если учащийся:

почти не усвоил учебный материал;
не может изложить его своими словами;
не может подтвердить ответ конкретными примерами;
не отвечает на большую часть дополнительных вопросов учителя.

Примерные нормы оценок выполнения учащимися графических заданий и лабораторно-практических работ

Отметка «5» ставится, если учащийся:

творчески планирует выполнение работы;
самостоятельно и полностью использует знания программного материала;
правильно и аккуратно выполняет задание;
умеет пользоваться справочной литературой, наглядными пособиями, приборами и другими средствами.

Отметка «4» ставится, если учащийся:

правильно планирует выполнение работы;
самостоятельно использует знания программного материала;
в основном правильно и аккуратно выполняет задание;
умеет пользоваться справочной литературой, наглядными пособиями, приборами и другими средствами.

Отметка «3» ставится, если учащийся:

допускает ошибки при планировании выполнения работы;
не может самостоятельно использовать значительную часть знаний программного материала;
допускает ошибки и неаккуратно выполняет задание;
затрудняется самостоятельно использовать справочную литературу, наглядные пособия, приборы и другие средства.

Отметка «2» ставится, если учащийся:

- не может правильно спланировать выполнение работы;
- не может использовать знания программного материала;
- допускает грубые ошибки и неаккуратно выполняет задание;
- не может самостоятельно использовать справочную литературу, наглядные пособия, приборы и другие средства.
- не может использовать знания программного материала;
- отказывается выполнять задание.

Проверка и оценка практической работы учащихся

«5» - работа выполнена в заданное время, самостоятельно, с соблюдением технологической последовательности, качественно и творчески;

«4» - работа выполнена в заданное время, самостоятельно, с соблюдением технологической последовательности, при выполнении отдельных операций допущены небольшие отклонения; общий вид изделия аккуратный;

«3» - работа выполнена в заданное время, самостоятельно, с нарушением технологической последовательности, отдельные операции выполнены с отклонением от образца (если не было на то установки); изделие оформлено небрежно или не закончено в срок;

«2» – ученик самостоятельно не справился с работой, технологическая последовательность нарушена, при выполнении операций допущены большие отклонения, изделие оформлено небрежно и имеет незавершенный вид.

Оценивание теста учащихся производится по следующей системе:

«5» - получают учащиеся, справившиеся с работой 100 - 80%;

«4» - ставится в том случае, если верные ответы составляют 80%- 60 % от общего количества;

«3» - соответствует работа, содержащая 60- 40 % правильных ответов.

Критерии оценки проекта:

1. Оригинальность темы и идеи проекта. (1 балл)
2. Конструктивные параметры (соответствие конструкции изделия; прочность, надежность; удобство использования). (2 балла)
3. Технологические критерии (соответствие документации; оригинальность применения и сочетание материалов). (1 балл)
4. Эстетические критерии (композиционная завершенность; дизайн изделия; использование традиций народной культуры). (3 балла)
5. Экономические критерии (потребность в изделии; экономическое обоснование; рекомендации к использованию). (1 балл)
6. Экологические критерии (возможность использования вторичного сырья, отходов производства; экологическая безопасность). (1балл)
7. Информационные критерии (стандартность проектной документации; использование дополнительной информации). (1 балл)

Критерии оценивания проекта:

«5» — 9-10 баллов

«4» — 7-8 баллов

«3» — 4-6 баллов

«2» — 0-3 балла

УЧЕБНО-МЕТОДИЧЕСКОЕ ОБЕСПЕЧЕНИЕ ОБРАЗОВАТЕЛЬНОГО ПРОЦЕССА ОБЯЗАТЕЛЬНЫЕ УЧЕБНЫЕ МАТЕРИАЛЫ ДЛЯ УЧЕНИКА

- Технология, 6 класс/ Глозман Е.С., Кожина О.А., Хотунцев Ю.Л. и другие, Общество с ограниченной ответственностью «ДРОФА»; Акционерное общество «Издательство «Просвещение»
- Технология, 7 класс/ Глозман Е.С., Кожина О.А., Хотунцев Ю.Л. и другие, Общество с ограниченной ответственностью «ДРОФА»; Акционерное общество «Издательство «Просвещение»
- Технология, 8-9 классы/ Глозман Е.С., Кожина О.А., Хотунцев Ю.Л. и другие, Общество с ограниченной ответственностью «ДРОФА»; Акционерное общество «Издательство «Просвещение»

МЕТОДИЧЕСКИЕ МАТЕРИАЛЫ ДЛЯ УЧИТЕЛЯ

<https://infourok.ru/>

Методическое пособие к учебнику Е.С. Глозмана, О.А. Кожиной
"Технология 5 класс"

Методическое пособие к учебнику Е.С. Глозмана, О.А. Кожиной
"Технология 6 класс"

ЦИФРОВЫЕ ОБРАЗОВАТЕЛЬНЫЕ РЕСУРСЫ И РЕСУРСЫ СЕТИ ИНТЕРНЕТ

<https://resh.edu.ru/>

https://uchebnik.mos.ru/catalogue?subject_program_ids=31937348<https://lesson.edu.ru/20/05>

2.1.15. Черчение

2.1.16. Изобразительное искусство

2.1.15. Музыка

2.1.15. Физическая культура

ПОЯСНИТЕЛЬНАЯ ЗАПИСКА

Рабочая программа по адаптивной физической культуре на уровне основного общего образования составлена на основе Требований к результатам освоения основной образовательной программы основного общего образования, представленных в Федеральном государственном образовательном стандарте основного общего образования с учетом особенностей психофизического развития и особых образовательных потребностей обучающихся с задержкой психического развития (ЗПР), а также на основе характеристики планируемых результатов духовно-нравственного развития, воспитания и социализации обучающихся, представленной в программе воспитания (одобрено решением ФУМО от 02.06.2020 г.).

Рабочая программа по дисциплине «Адаптивная физическая культура» для 5–9 классов общеобразовательных организаций, реализующих адаптированные основные образовательные программы для обучающихся с задержкой психического развития представляет собой методически оформленную конкретизацию требований Федерального государственного образовательного стандарта основного общего образования, адаптированных с учетом особенностей психофизического развития и особых образовательных потребностей обучающихся с ЗПР и раскрывает их реализацию через конкретное предметное содержание.

Общая характеристика учебного предмета «Адаптивная физическая культура»

При создании Рабочей программы учитывалась одна из приоритетных задач современной системы образования – охрана и укрепление здоровья обучающихся, воспитание их способными активно включаться в разнообразные формы здорового образа жизни, умеющими использовать ресурсы адаптивной физической культуры для саморазвития и самоопределения.

С этой целью в образовательных организациях для обучающихся с ограниченными возможностями здоровья необходимо реализовывать специальные программы коррекционной направленности по адаптивной физической культуре (АФК), разрабатываемые для разных категорий обучающихся с ОВЗ.

Учебная дисциплина «Адаптивная физическая культура» является составной частью предметной области «Физическая культура и Основы безопасности жизнедеятельности».

Адаптивная физическая культура – это комплекс мер спортивно-оздоровительного характера, направленный на коррекцию нарушенных функций, средство укрепления физического здоровья, повышения и совершенствования двигательных возможностей.

Программа по адаптивной физической культуре для обучающихся с ЗПР имеет ряд существенных отличий от общеобразовательной программы физического воспитания. Программа имеет коррекционную направленность и разрабатывается с учетом особенностей развития обучающихся с ЗПР. Данная программа должна содействовать всестороннему развитию личности обучающихся, формированию осознанного отношения к своему здоровью, развитию основных физических качеств, компенсации нарушенных функций организма.

Методика адаптивного физического воспитания обучающихся с ЗПР имеет ряд существенных отличий от основной образовательной программы физического воспитания. Это обусловлено особенностями развития как физической, так и психической сферы обучающегося с ЗПР.

Общими для всех обучающихся с ЗПР являются трудности в усвоении образовательных программ, обусловленные недостаточностью познавательной сферы, специфическими расстройствами психологического развития (школьных навыков, речи и др.), нарушениями в организации деятельности и/или поведения. Достаточно часто у обучающихся с ЗПР отмечаются нарушения общей и ручной моторики, зрительно-моторной координации и пространственной ориентировки. Кроме того, трудности в усвоении знаний усугубляются особым неврологическим статусом многих обучающихся с ЗПР, которые характеризуются повышенной утомляемостью, снижением умственной работоспособности, активного внимания и памяти. Задержка психического развития в большинстве случаев является следствием резидуально-органической недостаточности центральной нервной системы, что оказывает влияние и двигательную сферу обучающихся.

В основу разработки программы по адаптивной физической культуре обучающихся с ЗПР на уровне основного общего образования заложены дифференцированный и деятельностный подходы. Применение дифференцированного подхода к созданию образовательных программ обеспечивает разнообразие содержания, предоставляя обучающимся с ЗПР возможность реализовать свой индивидуальный потенциал.

В процессе разработки программы выделяют несколько групп обучающихся с ЗПР:

- 1 обучающиеся с ЗПР, физическое развитие которых соотносится с возрастной нормой;
- 2 обучающиеся с ЗПР, отстающие в физическом развитии и формировании двигательных навыков;
- 3 обучающиеся с ЗПР, имеющие нарушения здоровья, подтвержденные медицинским заключением, а также дети с инвалидностью по соматическим заболеваниям.

Для обучающихся с ЗПР, *физическое развитие которых приближается или соответствует возрастной норме*, овладение предметом «Физическая культура» все же представляется затруднительным без использования специальных методов и приемов. Чаще всего это связано с особенностями эмоционально-волевой и личностной сферы обучающихся с ЗПР. Они отстают от нормально развивающихся сверстников по сформированности произвольного поведения. Уровень произвольной регуляции поведения зависит у них от сложности деятельности, особенно от сложности звена программирования. Наибольшие затруднения вызывает формирование контроля за собственной деятельностью. При формировании двигательных навыков у данной

группы обучающихся особые трудности наблюдаются при выполнении заданий, требующих определенных волевых усилий, настойчивости, сосредоточенности на результате. Для таких обучающихся с ЗПР образовательная организация по согласованию с родителями обучающегося вправе делать выбор между учебным предметом «Физическая культура» и «Адаптивная физическая культура».

Обучающиеся с ЗПР, *отстающие в физическом развитии и формировании двигательных навыков*, помимо вышеперечисленных проблем личностного развития, имеют более выраженные проблемы нервно-психического плана. В двигательном статусе таких обучающихся практически всегда можно выделить как негрубые нарушения в физическом развитии и функциональном состоянии, так и специфические нарушения психомоторики, связанные с трудностями формирования произвольных осознанных движений, направленных на достижение определенной цели. В результате все задания на уроках физкультуры они выполняют медленнее, чем нормально развивающиеся обучающиеся, обнаруживаются неточность и неловкость движений. Особые затруднения обнаруживаются при выполнении попеременных движений, сложных двигательных программ. При выполнении произвольных движений может появляться излишнее напряжение мышц, а иногда и непроизвольные движения. У обучающихся с ЗПР данной группы наблюдаются и недостатки координации движений, в которых участвуют группы мышц обеих половин тела. Недостатки моторики и психомоторики обучающихся отрицательно сказываются на возможностях усвоения знаний и умений в области физической культуры. Кроме того, несформированность произвольной регуляции поведения влияет на продуктивность занятий физической культурой: ученики часто не усваивают задания, даваемые учителем, не могут на относительно длительное время сосредоточиться на их выполнении, отвлекаются на любые посторонние стимулы. Им чрезвычайно трудно соблюдать определенный двигательный режим, подчиняться четким правилам поведения на уроках физкультуры. Таким образом, для таких обучающихся необходимо создавать специальные педагогические условия для занятий физической культурой и проводить целенаправленную коррекционную работу.

Для обучающихся с ЗПР, *имеющих отклонения в состоянии здоровья или инвалидность по соматическим заболеваниям*, характерны специфические особенности двигательного развития, связанные именно с тем заболеванием, которое имеет обучающийся. Как правило, соматическое заболевание осложняет все вышеперечисленные особенности психофизического развития обучающихся с ЗПР. Очень часто в замедлении темпа развития таких обучающихся принимает участие стойкая соматогенная астения, которая приводит к повышенной утомляемости, истощаемости, неспособности к длительному умственному и физическому напряжению. Обучающиеся часто жалуются на усталость, головные боли, нарушения сна и резкое падение работоспособности. В ответ на чрезмерную школьную нагрузку у таких обучающихся может возникать переутомление. Таким образом, при обучении данной группы обучающихся, прежде всего необходимы строгая регламентация учебной нагрузки, профилактика переутомления, создание обстановки эмоционального комфорта как в образовательной организации, так и в семье, забота родителей об охране и укреплении физического и психического здоровья ребенка. Занятия физической культурой должны быть индивидуализированы и зависеть от медицинских рекомендаций лечащего врача. Прежде чем приступать к разработке индивидуального плана занятий адаптивной физической культурой, необходимо очень внимательно ознакомиться с показаниями и противопоказаниями к физическим нагрузкам, строго

соблюдать медицинские рекомендации.

Обучающиеся с ЗПР с физическим развитием, близким к возрастной норме, и обучающиеся с ЗПР, психофизическое развитие которых задержано, посещают уроки физической культуры вместе с нормально развивающимися сверстниками. Учитель физкультуры реализует индивидуально-дифференцированный подход к физическому воспитанию обучающихся с ЗПР, осуществляет коррекционную направленность урока в соответствии с особыми образовательными потребностями этих обучающихся. Обучающиеся с ЗПР с нарушениями здоровья или инвалидностью занимаются адаптивной физической культурой в соответствии с медицинскими рекомендациями.

Адаптивная физическая культура занимает важное место не только в образовательном процессе обучающихся с ЗПР, но и в целом является частью системы комплексного психолого-медико-педагогического сопровождения. Высокий потенциал дисциплины как эффективного метода социализации лиц с ЗПР признается специалистами в сфере образования, физической культуры и спорта, здравоохранения и социальной защиты.

Занятия адаптивной физкультурой предполагают взаимосвязь и психофизическое единство организованной двигательной деятельности и целенаправленного формирования личности обучающегося, коррекцию и развитие его познавательных способностей, сенсорных систем, высших психических функций, общения, мотивов, интересов, потребностей, самовоспитания. Личностные и предметные результаты освоения дисциплины непосредственно влияют на уровень развития жизненной компетенции обучающихся в части формирования и развития социальных навыков, формирующихся неполноценно из-за недостатков психического и физического развития обучающихся с ЗПР.

Особые образовательные потребности обучающихся с ЗПР определяются спецификой функционирования их центральной нервной системы, которая выражается в недостаточности моторной скоординированности сложных двигательных актов, сниженной скорости двигательных реакций, недостаточной ловкости при выполнении упражнений, а также в особенностях психического развития и речи, приводящих к трудностям саморегуляции и понимания сложных семантических конструкций.

К особым образовательным потребностям обучающихся с ЗПР в части занятий физической культурой и спортом относятся потребности:

- 4 во включении в содержание занятий физической культурой и спортом коррекционно-развивающей работы, предусматривающей коррекцию и развитие точности, ловкости и скоординированности движений; упражнений, способствующих налаживанию межполушарных связей и отработке быстроты двигательных реакций;
- 5 в создании условий для формирования саморегуляции деятельности и поведения;
- 6 в организации образовательного процесса с учетом индивидуализации содержания, методов и средств в соответствии с особыми образовательными потребностями и состоянием здоровья обучающегося с ЗПР;
- 7 в предоставлении дифференцированных требований к процессу и результатам занятий с учетом психофизических возможностей обучающегося;
- 8 в формировании интереса к занятиям физической культурой и спортом, представлений и навыков здорового образа жизни.

Личностные, метапредметные и предметные результаты освоения учебной дисциплины «Адаптивная физическая культура» непосредственно влияют на уровень жизненных компетенций обучающихся в части формирования и развития социальных навыков.

Цели изучения учебного предмета «Адаптивная физическая культура»

Общей целью школьного образования по адаптивной физической культуре является формирование разносторонне развитой личности, способной активно использовать ценности физической культуры для укрепления и сохранения здоровья, оптимизации жизнедеятельности и организации активного отдыха.

Цель реализации программы по предмету «Адаптивная физическая культура» – обеспечение овладения обучающимися с ЗПР необходимым уровнем подготовки в области физической культуры, совершенствование двигательной деятельности обучающихся, повышение функциональных возможностей основных систем организма, необходимых для полноценной социальной адаптации обучающихся.

Обеспечение регулярной, адекватной состоянию здоровья физической нагрузки, формирование мотивации и привычки к двигательной активности, определение доступного уровня физической активности и поддержание его в течение учебного года являются неперенными условиями достижения поставленной цели.

Достижение поставленной цели при разработке и реализации адаптивной программы по физическому воспитанию предусматривает решение как общих, так и специфических (коррекционных, компенсаторных, профилактических) задач.

Общие задачи физического воспитания обучающихся на уровне основного общего образования:

- 9 укрепление здоровья, содействие нормальному физическому развитию, повышению сопротивляемости организма к неблагоприятным условиям внешней среды;
- 10 развитие двигательной активности обучающихся;
- 11 достижение положительной динамики в развитии основных физических качеств;
- 12 обучение основам техники движений, формированию жизненно необходимых навыков и умений;
- 13 формирование потребности в систематических занятиях физической культурой и спортом;
- 14 формирование необходимых знаний в области физической культуры личности;
- 15 приобретение опыта организации самостоятельных занятий физической культурой с учетом индивидуальных особенностей и способностей;
- 16 формирование умения применять средства физической культуры для организации учебной и досуговой деятельности;
- 17 воспитание нравственных и волевых качеств, приучение к ответственности за свои поступки, любознательности, активности и самостоятельности;
- 18 формирование общей культуры, духовно-нравственное, гражданское, социальное, личностное и интеллектуальное развитие;
- 19 развитие творческих способностей.

Специфические задачи (коррекционные, компенсаторные, профилактические)

физического воспитания обучающихся с ЗПР на уровне основного общего образования:

- 20 коррекция техники выполнения основных движений – ходьбы, бега, плавания, прыжков, перелезания, метания и др.;
- 21 коррекция и развитие координационных способностей – согласованности движений отдельных мышц при выполнении физических упражнений, ориентировки в пространстве, дифференцировки усилий, быстроты реагирования на изменяющиеся условия, равновесия, ритмичности, точности движений, мышечно-суставного чувства, зрительно-моторной координации;
- 22 развитие двигательных качеств: силы, скорости, выносливости, пластичности, гибкости и пр.;
- 23 профилактика и коррекция соматических нарушений – дыхательной и сердечно-сосудистой системы, сколиоза, плоскостопия, профилактика простудных и инфекционных заболеваний, травматизма, микротравм;
- 24 коррекция и развитие сенсорных систем: дифференцировка зрительных и слуховых сигналов по силе, расстоянию, направлению; развитие зрительной и слуховой памяти; дифференцировка тактильных ощущений, кожно-кинестетических восприятий и т.д.;
- 25 коррекция психических нарушений в процессе деятельности – зрительно-предметного и зрительно-пространственного восприятия, наглядно-образного и словесно-логического мышления, памяти, внимания, речи, воображения, эмоционально-волевой сферы и т.д.;
- 26 воспитание произвольной регуляции поведения, возможности следовать правилам;
- 27 развитие потребности в общении и объединении со сверстниками, коммуникативного поведения;
- 28 преодоление личностной незрелости обучающихся с ЗПР, воспитание воли, целеустремленности, способности к преодолению трудностей, самоконтроля, самоутверждения, самоопределения;
- 29 обеспечение положительной мотивации к занятиям физкультурой и спортом;
- 30 профилактика отклонений в поведении и деятельности, преодоление установок на аддиктивные формы поведения, ориентаций на применение силы.

СОДЕРЖАНИЕ УЧЕБНОГО ПРЕДМЕТА

5 КЛАСС

Знания о физической культуре.

Физическая культура на уровне основного общего образования: задачи, содержание и формы организации занятий. Система дополнительного обучения физической культуре, организация спортивной работы в общеобразовательной организации.

Физическая культура и здоровый образ жизни: характеристика основных форм занятий физической культурой, их связь с укреплением здоровья, организацией отдыха и досуга.

Исторические сведения об Олимпийских играх Древней Греции, характеристика их содержания и правил спортивной борьбы. Расцвет и завершение истории Олимпийских игр древности.

Способы самостоятельной деятельности.

Режим дня и его значение для обучающихся, связь с умственной работоспособностью. Составление индивидуального режима дня, определение основных индивидуальных видов деятельности, их временных диапазонов и последовательности в выполнении.

Физическое развитие человека, его показатели и способы измерения. Осанка как показатель физического развития, правила предупреждения её нарушений в условиях учебной и бытовой деятельности. Способы измерения и оценивания осанки. Составление комплексов физических упражнений с коррекционной направленностью и правил их самостоятельного проведения.

Проведение самостоятельных занятий физическими упражнениями на открытых площадках и в домашних условиях, подготовка мест занятий, выбор одежды и обуви, предупреждение травматизма.

Оценивание состояния организма в покое и после физической нагрузки в процессе самостоятельных занятий физической культуры и спортом.

Составление дневника физической культуры.

Физическое совершенствование.

Физкультурно-оздоровительная деятельность.

Роль и значение физкультурно-оздоровительной деятельности в здоровом образе жизни современного человека. Упражнения утренней зарядки и физкультминуток, дыхательной и зрительной гимнастики в процессе учебных занятий, закаливающие процедуры после занятий утренней зарядкой. Упражнения на развитие гибкости и подвижности суставов, развитие координации; формирование телосложения с использованием внешних отягощений.

Спортивно-оздоровительная деятельность.

Роль и значение спортивно-оздоровительной деятельности в здоровом образе жизни современного человека.

Модуль «Гимнастика».

Кувырки вперёд и назад в группировке, кувырки вперёд ноги «скрестно», кувырки назад из стойки на лопатках (мальчики). Опорные прыжки через гимнастического козла ноги врозь (мальчики), опорные прыжки на гимнастического козла с последующим спрыгиванием (девочки).

Упражнения на низком гимнастическом бревне: передвижение ходьбой с поворотами кругом и на 90°, лёгкие подпрыгивания, подпрыгивания толчком двумя ногами, передвижение приставным шагом (девочки). Упражнения на гимнастической лестнице: перелезание приставным шагом правым и левым боком, лазанье разноимённым способом по диагонали и одноимённым способом вверх. Расхождение на гимнастической скамейке правым и левым боком способом «удерживая за плечи».

Модуль «Лёгкая атлетика».

Бег на длинные дистанции с равномерной скоростью передвижения с высокого старта, бег на короткие дистанции с максимальной скоростью передвижения. Прыжки в длину с разбега способом «согнув ноги», прыжки в высоту с прямого разбега.

Метание малого мяча с места в вертикальную неподвижную мишень, метание малого мяча на дальность с трёх шагов разбега.

Модуль «Зимние виды спорта».

Передвижение на лыжах попеременным двухшажным ходом, повороты на лыжах переступанием на месте и в движении по учебной дистанции, подъём по пологому склону способом «лесенка» и спуск в основной стойке, преодоление небольших бугров и впадин при спуске с пологого склона.

Модуль «Спортивные игры».

Баскетбол. Передача мяча двумя руками от груди, на месте и в движении, ведение мяча на месте и в движении «по прямой», «по кругу» и «змейкой», бросок мяча в корзину двумя руками от груди с места, ранее разученные технические действия с мячом.

Волейбол. Прямая нижняя подача мяча, приём и передача мяча двумя руками снизу и сверху на месте и в движении, ранее разученные технические действия с мячом.

Футбол. Удар по неподвижному мячу внутренней стороной стопы с небольшого разбега, остановка катящегося мяча способом «наступания», ведение мяча «по прямой», «по кругу» и «змейкой», обводка мячом ориентиров (конусов).

Совершенствование техники ранее разученных гимнастических и акробатических упражнений, упражнений лёгкой атлетики и зимних видов спорта, технических действий спортивных игр.

Модуль «Спорт».

Физическая подготовка к выполнению нормативов комплекса ГТО с использованием средств базовой физической подготовки, видов спорта и оздоровительных систем физической культуры, национальных видов спорта, культурно-этнических игр.

6 КЛАСС

Знания о физической культуре.

Возрождение Олимпийских игр и олимпийского движения в современном мире, роль Пьера де Кубертена в их становлении и развитии. Девиз, символика и ритуалы современных Олимпийских игр. История организации и проведения первых Олимпийских игр современности, первые олимпийские чемпионы.

Способы самостоятельной деятельности.

Ведение дневника физической культуры. Физическая подготовка и её влияние на развитие систем организма, связь с укреплением здоровья, физическая подготовленность как результат физической подготовки.

Правила и способы самостоятельного развития физических качеств. Способы определения индивидуальной физической нагрузки. Правила проведения измерительных процедур по оценке физической подготовленности. Правила техники выполнения тестовых заданий и способы регистрации их результатов.

Правила и способы составления плана самостоятельных занятий физической подготовкой.

Физическое совершенствование.

Физкультурно-оздоровительная деятельность.

Правила самостоятельного закаливания организма с помощью воздушных и солнечных ванн, купания в естественных водоёмах. Правила техники безопасности и гигиены мест занятий физическими упражнениями.

Оздоровительные комплексы: упражнения для коррекции телосложения с использованием дополнительных отягощений, упражнения для профилактики нарушения зрения во время учебных занятий и работы за компьютером, упражнения для физкультпауз, направленных на поддержание оптимальной работоспособности мышц опорно-двигательного аппарата в режиме учебной деятельности.

Спортивно-оздоровительная деятельность.

Модуль «Гимнастика».

Акробатическая комбинация из общеразвивающих и сложно координированных упражнений, стоек и кувырков, ранее разученных акробатических упражнений.

Комбинация из стилизованных общеразвивающих упражнений и сложно-координированных упражнений ритмической гимнастики, разнообразных движений руками и ногами с разной амплитудой и траекторией, танцевальными движениями из ранее разученных танцев (девочки).

Опорные прыжки через гимнастического козла с разбега способом «согнув ноги» (мальчики) и способом «ноги врозь» (девочки).

Гимнастические комбинации на низком гимнастическом бревне с использованием стилизованных общеразвивающих и сложно-координированных упражнений, передвижений шагом и лёгким бегом, поворотами с разнообразными движениями рук и ног, удержанием статических поз (девочки).

Упражнения на невысокой гимнастической перекладине: висы, упор ноги врозь, перемах вперёд и обратно (мальчики).

Лазанье по канату в три приёма (мальчики).

Модуль «Лёгкая атлетика».

Старт с опорой на одну руку и последующим ускорением, спринтерский и гладкий равномерный бег по учебной дистанции, ранее разученные беговые упражнения.

Прыжковые упражнения: прыжок в высоту с разбега способом «перешагивание», ранее разученные прыжковые упражнения в длину и высоту, напрыгивание и спрыгивание.

Метание малого (теннисного) мяча в подвижную (раскачивающуюся) мишень.

Модуль «Зимние виды спорта».

Передвижение на лыжах одновременным одношажным ходом, преодоление небольших трамплинов при спуске с пологого склона в низкой стойке, ранее разученные упражнения лыжной подготовки, передвижения по учебной дистанции, повороты, спуски, торможение.

Модуль «Спортивные игры».

Баскетбол. Технические действия игрока без мяча: передвижение в стойке баскетболиста, прыжки вверх толчком одной ногой и приземлением на другую ногу, остановка двумя шагами и прыжком.

Упражнения с мячом: ранее разученные упражнения в ведении мяча в разных направлениях и по разной траектории, на передачу и броски мяча в корзину.

Правила игры и игровая деятельность по правилам с использованием разученных технических приёмов.

Волейбол. Приём и передача мяча двумя руками снизу в разные зоны площадки команды соперника. Правила игры и игровая деятельность по правилам с использованием разученных технических приёмов в подаче мяча, его приёме и передаче двумя руками снизу и сверху.

Футбол. Удары по катящемуся мячу с разбега. Правила игры и игровая деятельность по правилам с использованием разученных технических приёмов в остановке и передаче мяча, его ведении и обводке.

Совершенствование техники ранее разученных гимнастических и акробатических упражнений, упражнений лёгкой атлетики и зимних видов спорта, технических действий спортивных игр.

Модуль «Спорт».

Физическая подготовка к выполнению нормативов комплекса ГТО с использованием средств базовой физической подготовки, видов спорта и оздоровительных систем физической культуры, национальных видов спорта, культурно-этнических игр.

7 КЛАСС

Знания о физической культуре.

Зарождение олимпийского движения в дореволюционной России, роль А.Д. Бутовского в развитии отечественной системы физического воспитания и спорта. Олимпийское движение в СССР и современной России, характеристика основных этапов развития. Выдающиеся советские и российские олимпийцы.

Влияние занятий физической культурой и спортом на воспитание положительных качеств личности современного человека.

Способы самостоятельной деятельности.

Правила техники безопасности и гигиены мест занятий в процессе выполнения физических упражнений на открытых площадках. Ведение дневника по физической культуре.

Техническая подготовка и её значение для человека, основные правила технической подготовки. Двигательные действия как основа технической подготовки, понятие двигательного умения и двигательного навыка. Способы оценивания техники двигательных действий и организация

процедуры оценивания. Ошибки при разучивании техники выполнения двигательных действий, причины и способы их предупреждения при самостоятельных занятиях технической подготовкой.

Планирование самостоятельных занятий технической подготовкой на учебный год и учебную четверть. Составление плана учебного занятия по самостоятельной технической подготовке. Способы оценивания оздоровительного эффекта занятий физической культурой с помощью «индекса Кетле», «ортостатической пробы», «функциональной пробы со стандартной нагрузкой».

Физическое совершенствование.

Физкультурно-оздоровительная деятельность.

Оздоровительные комплексы для самостоятельных занятий с добавлением ранее разученных упражнений: для коррекции телосложения и профилактики нарушения осанки, дыхательной и зрительной гимнастики в режиме учебного дня.

Спортивно-оздоровительная деятельность.

Модуль «Гимнастика».

Акробатические комбинации из ранее разученных упражнений с добавлением упражнений ритмической гимнастики (девочки). Простейшие акробатические пирамиды в парах и тройках (девочки). Стойка на голове с опорой на руки, акробатическая комбинация из разученных упражнений в равновесии, стойках, кувырках (мальчики).

Комплекс упражнений степ-аэробики, включающий упражнения в ходьбе, прыжках, спрыгивании и запрыгивании с поворотами разведением рук и ног, выполняемых в среднем и высоком темпе (девочки).

Комбинация на гимнастическом бревне из ранее разученных упражнений с добавлением упражнений на статическое и динамическое равновесие (девочки). Комбинация на низкой гимнастической перекладине из ранее разученных упражнений в висах, упорах, переворотках (мальчики). Лазанье по канату в два приёма (мальчики).

Модуль «Лёгкая атлетика».

Бег с преодолением препятствий способами «наступление» и «прыжковый бег», эстафетный бег. Ранее освоенные беговые упражнения с увеличением скорости передвижения и продолжительности выполнения, прыжки с разбега в длину способом «согнув ноги» и в высоту способом «перешагивание».

Метание малого (теннисного) мяча по движущейся (катящейся) с разной скоростью мишени.

Модуль «Зимние виды спорта».

Торможение и поворот на лыжах упором при спуске с пологого склона, переход с передвижения попеременным двухшажным ходом на передвижение одновременным одношажным ходом и обратно во время прохождения учебной дистанции, спуски и подъёмы ранее освоенными способами.

Модуль «Спортивные игры».

Баскетбол. Передача и ловля мяча после отскока от пола, бросок в корзину двумя руками снизу и от груди после ведения. Игровая деятельность по правилам с использованием ранее разученных технических приёмов без мяча и с мячом: ведение, приёмы и передачи, броски в корзину.

Волейбол. Верхняя прямая подача мяча в разные зоны площадки соперника, передача мяча через сетку двумя руками сверху и перевод мяча за голову. Игровая деятельность по правилам с использованием ранее разученных технических приёмов.

Футбол. Средние и длинные передачи мяча по прямой и диагонали, тактические действия при выполнении углового удара и вбрасывании мяча из-за боковой линии. Игровая деятельность по правилам с использованием ранее разученных технических приёмов.

Совершенствование техники ранее разученных гимнастических и акробатических упражнений, упражнений лёгкой атлетики и зимних видов спорта, технических действий спортивных игр.

Модуль «Спорт».

Физическая подготовка к выполнению нормативов комплекса ГТО с использованием средств базовой физической подготовки, видов спорта и оздоровительных систем физической культуры, национальных видов спорта, культурно-этнических игр.

8 КЛАСС

Знания о физической культуре.

Физическая культура в современном обществе: характеристика основных направлений и форм организации. Всестороннее и гармоничное физическое развитие. Адаптивная физическая культура, её история и социальная значимость.

Способы самостоятельной деятельности.

Коррекция осанки и разработка индивидуальных планов занятий корригирующей гимнастикой. Коррекция избыточной массы тела и разработка индивидуальных планов занятий корригирующей гимнастикой.

Составление планов-конспектов для самостоятельных занятий спортивной подготовкой. Способы учёта индивидуальных особенностей при составлении планов самостоятельных тренировочных занятий.

Физическое совершенствование.

Физкультурно-оздоровительная деятельность.

Профилактика перенапряжения систем организма средствами оздоровительной физической культуры: упражнения мышечной релаксации и регулирования вегетативной нервной системы, профилактики общего утомления и остроты зрения.

Спортивно-оздоровительная деятельность.

Модуль «Гимнастика».

Акробатическая комбинация из ранее освоенных упражнений силовой направленности, с увеличивающимся числом технических элементов в стойках, упорах, кувырках, прыжках (юноши).

Гимнастическая комбинация на гимнастическом бревне из ранее освоенных упражнений с увеличивающимся числом технических элементов в прыжках, поворотах и передвижениях (девушки). Гимнастическая комбинация на перекладине с включением ранее освоенных упражнений в упорах и висах (юноши). Гимнастическая комбинация на параллельных брусьях с включением упражнений в упоре на руках, кувырка вперёд и соскока (юноши). Вольные упражнения на базе

ранее разученных акробатических упражнений и упражнений ритмической гимнастики (девушки).

Модуль «Лёгкая атлетика».

Кроссовый бег, прыжок в длину с разбега способом «прогнувшись».

Правила проведения соревнований по сдаче норм комплекса ГТО. Самостоятельная подготовка к выполнению нормативных требований комплекса ГТО в беговых (бег на короткие и средние дистанции) и технических (прыжки и метание спортивного снаряда) дисциплинах лёгкой атлетики.

Модуль «Зимние виды спорта».

Передвижение на лыжах одновременным бесшажным ходом, преодоление естественных препятствий на лыжах широким шагом, перешагиванием, перелазанием, торможение боковым скольжением при спуске на лыжах с пологого склона, переход с попеременного двухшажного хода на одновременный бесшажный ход и обратно, ранее разученные упражнения лыжной подготовки в передвижениях на лыжах, при спусках, подъёмах, торможении.

Модуль «Плавание».

Старт прыжком с тумбочки при плавании кролем на груди, старт из воды толчком от стенки бассейна при плавании кролем на спине. Повороты при плавании кролем на груди и на спине. Проплыwanie учебных дистанций кролем на груди и на спине.

Модуль «Спортивные игры».

Баскетбол. Повороты туловища в правую и левую стороны с удержанием мяча двумя руками, передача мяча одной рукой от плеча и снизу, бросок мяча двумя и одной рукой в прыжке. Игровая деятельность по правилам с использованием ранее разученных технических приёмов.

Волейбол. Прямой нападающий удар, индивидуальное блокирование мяча в прыжке с места, тактические действия в защите и нападении. Игровая деятельность по правилам с использованием ранее разученных технических приёмов.

Футбол. Удар по мячу с разбега внутренней частью подъёма стопы, остановка мяча внутренней стороной стопы. Правила игры в мини-футбол, технические и тактические действия. Игровая деятельность по правилам мини-футбола с использованием ранее разученных технических приёмов (девушки). Игровая деятельность по правилам классического футбола с использованием ранее разученных технических приёмов (юноши).

Совершенствование техники ранее разученных гимнастических и акробатических упражнений, упражнений лёгкой атлетики и зимних видов спорта, технических действий спортивных игр.

Модуль «Спорт».

Физическая подготовка к выполнению нормативов Комплекса ГТО с использованием средств базовой физической подготовки, видов спорта и оздоровительных систем физической культуры, национальных видов спорта, культурно-этнических игр.

9 КЛАСС

Знания о физической культуре.

Здоровье и здоровый образ жизни, вредные привычки и их пагубное влияние на здоровье человека. Туристские походы как форма организации здорового образа жизни. Профессионально-прикладная физическая культура.

Способы самостоятельной деятельности.

Восстановительный массаж как средство оптимизации работоспособности, его правила и приёмы во время самостоятельных занятий физической подготовкой. Банные процедуры как средство укрепления здоровья. Измерение функциональных резервов организма. Оказание первой помощи на самостоятельных занятиях физическими упражнениями и во время активного отдыха.

Физическое совершенствование.

Физкультурно-оздоровительная деятельность.

Занятия физической культурой и режим питания. Упражнения для снижения избыточной массы тела. Оздоровительные, коррекционные и профилактические мероприятия в режиме двигательной активности обучающихся.

Спортивно-оздоровительная деятельность.

Модуль «Гимнастика».

Акробатическая комбинация с включением длинного кувырка с разбега и кувырка назад в упор, стоя ноги врозь (юноши). Гимнастическая комбинация на высокой перекладине, с включением элементов размахивания и соскока вперёд прогнувшись (юноши). Гимнастическая комбинация на параллельных брусьях, с включением двух кувырков вперёд с опорой на руки (юноши). Гимнастическая комбинация на гимнастическом бревне, с включением полушпагата, стойки на колене с опорой на руки и отведением ноги назад (девушки). Черлидинг: композиция упражнений с построением пирамид, элементами степ-аэробики, акробатики и ритмической гимнастики (девушки).

Модуль «Лёгкая атлетика».

Техническая подготовка в беговых и прыжковых упражнениях: бег на короткие и длинные дистанции, прыжки в длину способами «прогнувшись» и «согнув ноги», прыжки в высоту способом «перешагивание». Техническая подготовка в метании спортивного снаряда с разбега на дальность.

Модуль «Зимние виды спорта».

Техническая подготовка в передвижении лыжными ходами по учебной дистанции: попеременный двухшажный ход, одновременный одношажный ход, способы перехода с одного лыжного хода на другой.

Модуль «Плавание».

Брасс: подводящие упражнения и плавание в полной координации. Повороты при плавании брассом.

Модуль «Спортивные игры».

Баскетбол. Техническая подготовка в игровых действиях: ведение, передачи, приёмы и броски мяча на месте, в прыжке, после ведения.

Волейбол. Техническая подготовка в игровых действиях: подачи мяча в разные зоны площадки соперника, приёмы и передачи на месте и в движении, удары и блокировка.

Футбол. Техническая подготовка в игровых действиях: ведение, приёмы и передачи, остановки и удары по мячу с места и в движении.

Совершенствование техники ранее разученных гимнастических и акробатических упражнений, упражнений лёгкой атлетики и зимних видов спорта, технических действий спортивных игр.

Модуль «Спорт».

Физическая подготовка к выполнению нормативов Комплекса ГТО с использованием средств базовой физической подготовки, видов спорта и оздоровительных систем физической культуры, национальных видов спорта, культурно-этнических игр.

Программа вариативного модуля «Базовая физическая подготовка».

Развитие силовых способностей.

Комплексы общеразвивающих и локально воздействующих упражнений, отягощённых весом собственного тела и с использованием дополнительных средств (гантелей, эспандера, набивных мячей, штанги и другого инвентаря). Комплексы упражнений на тренажёрных устройствах. Упражнения на гимнастических снарядах (брусьях, перекладинах, гимнастической стенке и других снарядах). Броски набивного мяча двумя и одной рукой из положений стоя и сидя (вверх, вперёд, назад, в стороны, снизу и сбоку, от груди, из-за головы). Прыжковые упражнения с дополнительным отягощением (напрыгивание и спрыгивание, прыжки через скакалку, многоскоки, прыжки через препятствия и другие упражнения). Бег с дополнительным отягощением (в горку и с горки, на короткие дистанции, эстафеты). Передвижения в висячем и упоре на руках. Лазанье (по канату, по гимнастической стенке с дополнительным отягощением). Переноска неподвижных тяжестей (мальчики – сверстников способом на спине). Подвижные игры с силовой направленностью (импровизированный баскетбол с набивным мячом и другие игры).

Развитие скоростных способностей.

Бег на месте в максимальном темпе (в упоре о гимнастическую стенку и без упора). Челночный бег. Бег по разметкам с максимальным темпом. Повторный бег с максимальной скоростью и максимальной частотой шагов (10–15 м). Бег с ускорениями из разных исходных положений. Бег с максимальной скоростью и собиранием малых предметов, лежащих на полу и на разной высоте. Стартовые ускорения по дифференцированному сигналу. Метание малых мячей по движущимся мишеням (катящейся, раскачивающейся, летящей). Ловля теннисного мяча после отскока от пола, стены (правой и левой рукой). Передача теннисного мяча в парах правой (левой) рукой и попеременно. Ведение теннисного мяча ногами с ускорениями по прямой, по кругу, вокруг стоек. Прыжки через скакалку на месте и в движении с максимальной частотой прыжков. Преодоление полосы препятствий, включающей в себя: прыжки на разную высоту и длину, по разметкам, бег с максимальной скоростью в разных направлениях и с преодолением опор различной высоты и ширины, повороты, обегание различных предметов (легкоатлетических стоек, мячей, лежащих на полу или подвешенных на высоте). Эстафеты и подвижные игры со скоростной направленностью. Технические действия из базовых видов спорта, выполняемые с максимальной скоростью движений.

Развитие выносливости.

Равномерный бег и передвижение на лыжах в режимах умеренной и большой интенсивности. Повторный бег и передвижение на лыжах в режимах максимальной и субмаксимальной интенсивности. Кроссовый бег и марш-бросок на лыжах.

Развитие координации движений.

Жонглирование большими (волейбольными) и малыми (теннисными) мячами. Жонглирование гимнастической палкой. Жонглирование волейбольным мячом головой. Метание малых и больших мячей в мишень (неподвижную и двигающуюся). Передвижения по возвышенной и наклонной, ограниченной по ширине опоре (без предмета и с предметом на голове). Упражнения в статическом равновесии. Упражнения в воспроизведении пространственной точности движений руками, ногами, туловищем. Упражнение на точность дифференцирования мышечных усилий. Подвижные и спортивные игры.

Развитие гибкости.

Комплексы общеразвивающих упражнений (активных и пассивных), выполняемых с большой амплитудой движений. Упражнения на растяжение и расслабление мышц. Специальные упражнения для развития подвижности суставов (полушпагат, шпагат, выкруты гимнастической палки).

Упражнения культурно-этнической направленности.

Сюжетно-образные и обрядовые игры. Технические действия национальных видов спорта.

Специальная физическая подготовка.

Модуль «Гимнастика».

Развитие гибкости. Наклоны туловища вперёд, назад, в стороны с возрастающей амплитудой движений в положении стоя, сидя, сидя ноги в стороны. Упражнения с гимнастической палкой (укороченной скакалкой) для развития подвижности плечевого сустава (выкруты). Комплексы общеразвивающих упражнений с повышенной амплитудой для плечевых, локтевых, тазобедренных и коленных суставов, для развития подвижности позвоночного столба. Комплексы активных и пассивных упражнений с большой амплитудой движений. Упражнения для развития подвижности суставов (полушпагат, шпагат, складка, мост).

Развитие координации движений. Прохождение усложнённой полосы препятствий, включающей быстрые кувырки (вперёд, назад), кувырки по наклонной плоскости, преодоление препятствий прыжком с опорой на руку, безопорным прыжком, быстрым лазаньем. Броски теннисного мяча правой и левой рукой в подвижную и неподвижную мишень, с места и с разбега. Касание правой и левой ногой мишеней, подвешенных на разной высоте, с места и с разбега. Разнообразные прыжки через гимнастическую скакалку на месте и с продвижением. Прыжки на точность отталкивания и приземления.

Развитие силовых способностей. Подтягивание в висе и отжимание в упоре. Передвижения в висе и упоре на руках на перекладине (мальчики), подтягивание в висе стоя (лёжа) на низкой перекладине (девочки), отжимания в упоре лёжа с изменяющейся высотой опоры для рук и ног, отжимание в упоре на низких брусьях, поднимание ног в висе на гимнастической стенке до сильной высоты, из положения лёжа на гимнастическом козле (ноги зафиксированы) сгибание туловища с различной амплитудой движений (на животе и на спине), комплексы

упражнений с гантелями с индивидуально подобранной массой (движения руками, повороты на месте, наклоны, подскоки со взмахом рук), метание набивного мяча из различных исходных положений, комплексы упражнений избирательного воздействия на отдельные мышечные группы (с увеличивающимся темпом движений без потери качества выполнения), элементы атлетической гимнастики (по типу «подкачки»), приседания на одной ноге «пистолетом» с опорой на руку для сохранения равновесия).

Развитие выносливости. Упражнения с неопредельными отягощениями, выполняемые в режиме умеренной интенсивности в сочетании с напряжением мышц и фиксацией положений тела. Повторное выполнение гимнастических упражнений с уменьшающимся интервалом отдыха (по типу «круговой тренировки»). Комплексы упражнений с отягощением, выполняемые в режиме непрерывного и интервального методов.

Модуль «Лёгкая атлетика».

Развитие выносливости. Бег с максимальной скоростью в режиме повторно-интервального метода. Бег по пересеченной местности (кроссовый бег). Гладкий бег с равномерной скоростью в разных зонах интенсивности. Повторный бег с препятствиями в максимальном темпе. Равномерный повторный бег с финальным ускорением (на разные дистанции). Равномерный бег с дополнительным отягощением в режиме «до отказа».

Развитие силовых способностей. Специальные прыжковые упражнения с дополнительным отягощением. Прыжки вверх с доставанием подвешенных предметов. Прыжки в полуприседе (на месте, с продвижением в разные стороны). Запрыгивание с последующим спрыгиванием. Прыжки в глубину по методу ударной тренировки. Прыжки в высоту с продвижением и изменением направлений, поворотами вправо и влево, на правой, левой ноге и поочередно. Бег с препятствиями. Бег в горку, с дополнительным отягощением и без него. Комплексы упражнений с набивными мячами. Упражнения с локальным отягощением на мышечные группы. Комплексы силовых упражнений по методу круговой тренировки.

Развитие скоростных способностей. Бег на месте с максимальной скоростью и темпом с опорой на руки и без опоры. Максимальный бег в горку и с горки. Повторный бег на короткие дистанции с максимальной скоростью (по прямой, на повороте и со старта). Бег с максимальной скоростью «с ходу». Прыжки через скакалку в максимальном темпе. Ускорение, переходящее в многоскоки, и многоскоки, переходящие в бег с ускорением. Подвижные и спортивные игры, эстафеты.

Развитие координации движений. Специализированные комплексы упражнений на развитие координации (разрабатываются на основе учебного материала модулей «Гимнастика» и «Спортивные игры»).

Модуль «Зимние виды спорта».

Развитие выносливости. Передвижения на лыжах с равномерной скоростью в режимах умеренной, большой и субмаксимальной интенсивности, с соревновательной скоростью.

Развитие силовых способностей. Передвижение на лыжах по отлогому склону с дополнительным отягощением. Скоростной подъём ступающим и скользящим шагом, бегом, «лесенкой», «ёлочкой». Упражнения в «транспортёрке».

Развитие координации. Упражнения в поворотах и спусках на лыжах, проезд через «ворота» и преодоление небольших трамплинов.

Модуль «Спортивные игры».

Баскетбол.

1) Развитие скоростных способностей. Ходьба и бег в различных направлениях с максимальной скоростью с внезапными остановками и выполнением различных заданий (например, прыжки вверх, назад, вправо, влево, приседания). Ускорения с изменением направления движения. Бег с максимальной частотой (темпом) шагов с опорой на руки и без опоры. Выпрыгивание вверх с доставанием ориентиров левой (правой) рукой. Челночный бег (чередование прохождения заданных отрезков дистанции лицом и спиной вперёд). Бег с максимальной скоростью с предварительным выполнением многоскоков. Передвижения с ускорениями и максимальной скоростью приставными шагами левым и правым боком. Ведение баскетбольного мяча с ускорением и максимальной скоростью. Прыжки вверх на обеих ногах и одной ноге с места и с разбега. Прыжки с поворотами на точность приземления. Передача мяча двумя руками от груди в максимальном темпе при встречном беге в колоннах. Кувырки вперёд, назад, боком с последующим рывком на 3–5 м. Подвижные и спортивные игры, эстафеты.

2) Развитие силовых способностей. Комплексы упражнений с дополнительным отягощением на основные мышечные группы. Ходьба и прыжки в глубоком приседе. Прыжки на одной ноге и обеих ногах с продвижением вперед, по кругу, «змейкой», на месте с поворотом на 180° и 360°. Прыжки через скакалку в максимальном темпе на месте и с передвижением (с дополнительным отягощением и без него). Напрыгивание и спрыгивание с последующим ускорением. Многоскоки с последующим ускорением и ускорения с последующим выполнением многоскоков. Броски набивного мяча из различных исходных положений, с различной траекторией полёта одной рукой и обеими руками, стоя, сидя, в полуприседе.

3) Развитие выносливости. Повторный бег с максимальной скоростью с уменьшающимся интервалом отдыха. Гладкий бег по методу непрерывно-интервального упражнения. Гладкий бег в режиме большой и умеренной интенсивности. Игра в баскетбол с увеличивающимся объёмом времени игры.

4) Развитие координации движений. Броски баскетбольного мяча по неподвижной и подвижной мишени. Акробатические упражнения (двойные и тройные кувырки вперёд и назад). Бег с «тенью» (повторение движений партнёра). Бег по гимнастической скамейке, по гимнастическому бревну разной высоты. Прыжки по разметкам с изменяющейся амплитудой движений. Броски малого мяча в стену одной (обеими) руками с последующей его ловлей (обеими руками и одной рукой) после отскока от стены (от пола). Ведение мяча с изменяющейся по команде скоростью и направлением передвижения.

Футбол.

Развитие скоростных способностей. Старты из различных положений с последующим ускорением. Бег с максимальной скоростью по прямой, с остановками (по свистку, хлопку, заданному сигналу), с ускорениями, «рывками», изменением направления передвижения. Бег в максимальном темпе. Бег и ходьба спиной вперёд с изменением темпа и направления

движения (по прямой, по кругу и «змейкой»). Бег с максимальной скоростью с поворотами на 180° и 360° . Прыжки через скакалку в максимальном темпе. Прыжки по разметкам на правой (левой) ноге, между стоек, спиной вперёд. Прыжки вверх на обеих ногах и одной ногой с продвижением вперёд. Удары по мячу в стенку в максимальном темпе. Ведение мяча с остановками и ускорениями, «дриблинг» мяча с изменением направления движения. Кувырки вперёд, назад, боком с последующим рывком. Подвижные и спортивные игры, эстафеты.

Развитие силовых способностей. Комплексы упражнений с дополнительным отягощением на основные мышечные группы. Многоскоки через препятствия. Спрыгивание с возвышенной опоры с последующим ускорением, прыжком в длину и в высоту. Прыжки на обеих ногах с дополнительным отягощением (вперёд, назад, в приседе, с продвижением вперёд).

Развитие выносливости. Равномерный бег на средние и длинные дистанции. Повторные ускорения с уменьшающимся интервалом отдыха. Повторный бег на короткие дистанции с максимальной скоростью и уменьшающимся интервалом отдыха. Гладкий бег в режиме непрерывно-интервального метода. Передвижение на лыжах в режиме большой и умеренной интенсивности.

ПЛАНИРУЕМЫЕ РЕЗУЛЬТАТЫ ОСВОЕНИЯ ПРОГРАММЫ ПО ФИЗИЧЕСКОЙ КУЛЬТУРЕ НА УРОВНЕ НАЧАЛЬНОГО ОБЩЕГО ОБРАЗОВАНИЯ

ЛИЧНОСТНЫЕ РЕЗУЛЬТАТЫ

В результате изучения физической культуры на уровне основного общего образования у обучающегося будут сформированы следующие **личностные результаты**:

готовность проявлять интерес к истории и развитию физической культуры и спорта в Российской Федерации, гордиться победами выдающихся отечественных спортсменов-олимпийцев;

готовность отстаивать символы Российской Федерации во время спортивных соревнований, уважать традиции и принципы современных Олимпийских игр и олимпийского движения;

готовность ориентироваться на моральные ценности и нормы межличностного взаимодействия при организации, планировании и проведении совместных занятий физической культурой и спортом, оздоровительных мероприятий в условиях активного отдыха и досуга;

готовность оценивать своё поведение и поступки во время проведения совместных занятий физической культурой, участия в спортивных мероприятиях и соревнованиях;

готовность оказывать первую медицинскую помощь при травмах и ушибах, соблюдать правила техники безопасности во время совместных занятий физической культурой и спортом;

стремление к физическому совершенствованию, формированию культуры движения и телосложения, самовыражению в избранном виде спорта;

готовность организовывать и проводить занятия физической культурой и спортом на основе научных представлений о закономерностях физического развития и физической подготовленности с учётом самостоятельных наблюдений за изменением их показателей;

осознание здоровья как базовой ценности человека, признание объективной необходимости в его укреплении и длительном сохранении посредством занятий физической культурой и спортом;

осознание необходимости ведения здорового образа жизни как средства профилактики пагубного влияния вредных привычек на физическое, психическое и социальное здоровье человека;

способность адаптироваться к стрессовым ситуациям, осуществлять профилактические мероприятия по регулированию эмоциональных напряжений, активному восстановлению организма после значительных умственных и физических нагрузок;

готовность соблюдать правила безопасности во время занятий физической культурой и спортом, проводить гигиенические и профилактические мероприятия по организации мест занятий, выбору спортивного инвентаря и оборудования, спортивной одежды;

готовность соблюдать правила и требования к организации бивуака во время туристских походов, противостоять действиям и поступкам, приносящим вред окружающей среде;

освоение опыта взаимодействия со сверстниками, форм общения и поведения при выполнении учебных заданий на уроках физической культуры, игровой и соревновательной деятельности;

повышение компетентности в организации самостоятельных занятий физической культурой, планировании их содержания и направленности в зависимости от индивидуальных интересов и потребностей;

формирование представлений об основных понятиях и терминах физического воспитания и спортивной тренировки, умений руководствоваться ими в познавательной и практической деятельности, общении со сверстниками, публичных выступлениях и дискуссиях.

МЕТАПРЕДМЕТНЫЕ РЕЗУЛЬТАТЫ

В результате изучения физической культуры на уровне основного общего образования у обучающегося будут сформированы универсальные познавательные учебные действия, универсальные коммуникативные учебные действия, универсальные регулятивные учебные действия.

У обучающегося будут сформированы следующие **универсальные познавательные учебные действия**:

проводить сравнение соревновательных упражнений Олимпийских игр древности и современных Олимпийских игр, выявлять их общность и различия;

осмысливать Олимпийскую хартию как основополагающий документ современного олимпийского движения, приводить примеры её гуманистической направленности;

анализировать влияние занятий физической культурой и спортом на воспитание положительных качеств личности, устанавливать возможность профилактики вредных привычек;

характеризовать туристские походы как форму активного отдыха, выявлять их целевое предназначение в сохранении и укреплении здоровья, руководствоваться требованиями техники безопасности во время передвижения по маршруту и организации бивуака;

устанавливать причинно-следственную связь между планированием режима дня и изменениями показателей работоспособности;

устанавливать связь негативного влияния нарушения осанки на состояние здоровья и выявлять причины нарушений, измерять индивидуальную форму и составлять комплексы упражнений по профилактике и коррекции выявляемых нарушений;

устанавливать причинно-следственную связь между уровнем развития физических качеств, состоянием здоровья и функциональными возможностями основных систем организма;

устанавливать причинно-следственную связь между качеством владения техникой физического упражнения и возможностью возникновения травм и ушибов во время самостоятельных занятий физической культурой и спортом;

устанавливать причинно-следственную связь между подготовкой мест занятий на открытых площадках и правилами предупреждения травматизма.

У обучающегося будут сформированы следующие **универсальные коммуникативные учебные действия**:

выбирать, анализировать и систематизировать информацию из разных источников об образцах техники выполнения разучиваемых упражнений, правилах планирования самостоятельных занятий физической и технической подготовкой;

вести наблюдения за развитием физических качеств, сравнивать их показатели с данными возрастно-половых стандартов, составлять планы занятий на основе определённых правил и регулировать нагрузку по частоте пульса и внешним признакам утомления;

описывать и анализировать технику разучиваемого упражнения, выделять фазы и элементы движений, подбирать подготовительные упражнения;

и планировать последовательность решения задач обучения, оценивать эффективность обучения посредством сравнения с эталонным образцом;

наблюдать, анализировать и контролировать технику выполнения физических упражнений другими обучающимися, сравнивать её с эталонным образцом, выявлять ошибки и предлагать способы их устранения;

изучать и коллективно обсуждать технику «иллюстративного образца» разучиваемого упражнения, рассматривать и моделировать появление ошибок, анализировать возможные причины их появления, выяснять способы их устранения.

У обучающегося будут сформированы следующие **универсальные регулятивные учебные действия**:

составлять и выполнять индивидуальные комплексы физических упражнений с разной функциональной направленностью, выявлять особенности их воздействия на состояние организма, развитие его резервных возможностей с помощью процедур контроля и функциональных проб;

составлять и выполнять акробатические и гимнастические комплексы упражнений, самостоятельно разучивать сложно-координированные упражнения на спортивных снарядах;

активно взаимодействовать в условиях учебной и игровой деятельности, ориентироваться на указания учителя и правила игры при возникновении конфликтных и нестандартных ситуаций, признавать своё право и право других на ошибку, право на её совместное исправление;

разучивать и выполнять технические действия в игровых видах спорта, активно взаимодействуют при совместных тактических действиях в защите и нападении, терпимо относится к ошибкам игроков своей команды и команды соперников;

организовывать оказание первой помощи при травмах и ушибах во время самостоятельных занятий физической культурой и спортом, применять способы и приёмы помощи в зависимости от характера и признаков полученной травмы.

ПРЕДМЕТНЫЕ РЕЗУЛЬТАТЫ

К концу обучения **в 5 классе** обучающийся научится:

выполнять требования безопасности на уроках физической культуры, на самостоятельных занятиях физическими упражнениями в условиях активного отдыха и досуга;

проводить измерение индивидуальной осанки и сравнивать её показатели со стандартами, составлять комплексы упражнений по коррекции и профилактике её нарушения, планировать их выполнение в режиме дня;

составлять дневник физической культуры и вести в нём наблюдение за показателями физического развития и физической подготовленности, планировать содержание и регулярность проведения самостоятельных занятий;

осуществлять профилактику утомления во время учебной деятельности, выполнять комплексы упражнений физкультминуток, дыхательной и зрительной гимнастики;

выполнять комплексы упражнений оздоровительной физической культуры на развитие гибкости, координации и формирование телосложения;

выполнять опорный прыжок с разбега способом «ноги врозь» (мальчики) и способом «напрыгивания с последующим спрыгиванием» (девочки);

выполнять упражнения в висах и упорах на низкой гимнастической перекладине (мальчики), в передвижениях по гимнастическому бревну ходьбой и приставным шагом с поворотами, подпрыгиванием на двух ногах на месте и с продвижением (девочки);

передвигаться по гимнастической стенке приставным шагом, лазать разноимённым способом вверх и по диагонали;

выполнять бег с равномерной скоростью с высокого старта по учебной дистанции;

демонстрировать технику прыжка в длину с разбега способом «согнув ноги»;

передвигаться на лыжах попеременным двухшажным ходом (для бесснежных районов – имитация передвижения);

тренироваться в упражнениях общефизической и специальной физической подготовки с учётом индивидуальных и возрастно-половых особенностей;

демонстрировать технические действия в спортивных играх:

баскетбол (ведение мяча с равномерной скоростью в разных направлениях, приём и передача мяча двумя руками от груди с места и в движении);

волейбол (приём и передача мяча двумя руками снизу и сверху с места и в движении, прямая нижняя подача);

футбол (ведение мяча с равномерной скоростью в разных направлениях, приём и передача мяча, удар по неподвижному мячу с небольшого разбега).

К концу обучения **в 6 классе** обучающийся научится:

характеризовать Олимпийские игры современности как международное культурное явление, роль Пьера де Кубертена в их историческом возрождении, обсуждать историю возникновения девиза, символики и ритуалов Олимпийских игр;

измерять индивидуальные показатели физических качеств, определять их соответствие возрастным нормам и подбирать упражнения для их направленного развития;

контролировать режимы физической нагрузки по частоте пульса и степени утомления организма по внешним признакам во время самостоятельных занятий физической подготовкой;

готовить места для самостоятельных занятий физической культурой и спортом в соответствии с правилами техники безопасности и гигиеническими требованиями;

отбирать упражнения оздоровительной физической культуры и составлять из них комплексы физкультурминуток и физкультпауз для оптимизации работоспособности и снятия мышечного утомления в режиме учебной деятельности;

составлять и выполнять акробатические комбинации из разученных упражнений, наблюдать и анализировать выполнение другими обучающимися, выявлять ошибки и предлагать способы устранения;

выполнять лазанье по канату в три приёма (мальчики), составлять и выполнять комбинацию на низком бревне из стилизованных общеразвивающих и сложно-координированных упражнений (девочки);

выполнять беговые упражнения с максимальным ускорением, использовать их в самостоятельных занятиях для развития быстроты и равномерный бег для развития общей выносливости;

выполнять прыжок в высоту с разбега способом «перешагивание», наблюдать и анализировать его выполнение другими обучающимися, сравнивая с заданным образцом, выявлять ошибки и предлагать способы устранения;

выполнять передвижение на лыжах одновременным одношажным ходом, наблюдать и анализировать его выполнение другими обучающимися, сравнивая с заданным образцом, выявлять ошибки и предлагать способы устранения (для бесснежных районов – имитация передвижения);

тренироваться в упражнениях общефизической и специальной физической подготовки с учётом индивидуальных и возрастно-половых особенностей;

выполнять правила и демонстрировать технические действия в спортивных играх:

баскетбол (технические действия без мяча, броски мяча двумя руками снизу и от груди с места, использование разученных технических действий в условиях игровой деятельности);

волейбол (приём и передача мяча двумя руками снизу и сверху в разные зоны площадки соперника, использование разученных технических действий в условиях игровой деятельности);

футбол (ведение мяча с разной скоростью передвижения, с ускорением в разных направлениях, удар по катящемуся мячу с разбега, использование разученных технических действий в условиях игровой деятельности).

К концу обучения **в 7 классе** обучающийся научится:

проводить анализ причин зарождения современного олимпийского движения, давать характеристику основным этапам его развития в СССР и современной России;

объяснять положительное влияние занятий физической культурой и спортом на воспитание личностных качеств современных обучающихся, приводить примеры из собственной жизни;

объяснять понятие «техника физических упражнений», руководствоваться правилами технической подготовки при самостоятельном обучении новым физическим упражнениям, проводить процедуры оценивания техники их выполнения;

составлять планы самостоятельных занятий физической и технической подготовкой, распределять их в недельном и месячном циклах учебного года, оценивать их оздоровительный эффект с помощью «индекса Кетле» и «ортостатической пробы» (по образцу);

выполнять лазанье по канату в два приёма (юноши) и простейшие акробатические пирамиды в парах и тройках (девушки);

составлять и самостоятельно разучивать комплекс степ-аэробики, включающий упражнения в ходьбе, прыжках, спрыгивании и запрыгивании с поворотами, разведением рук и ног (девушки);

выполнять стойку на голове с опорой на руки и включать её в акробатическую комбинацию из ранее освоенных упражнений (юноши);

выполнять беговые упражнения с преодолением препятствий способами «наступление» и «прыжковый бег», применять их в беге по пересечённой местности;

выполнять метание малого мяча на точность в неподвижную, качающуюся и катящуюся с разной скоростью мишень;

выполнять переход с передвижения попеременным двухшажным ходом на передвижение одновременным одношажным ходом и обратно во время прохождения учебной дистанции, наблюдать и анализировать его выполнение другими обучающимися, сравнивая с заданным образцом, выявлять ошибки и предлагать способы устранения (для бесснежных районов – имитация перехода);

тренироваться в упражнениях общефизической и специальной физической подготовки с учётом индивидуальных и возрастно-половых особенностей;

демонстрировать и использовать технические действия спортивных игр:

баскетбол (передача и ловля мяча после отскока от пола, броски мяча двумя руками снизу и от груди в движении, использование разученных технических действий в условиях игровой деятельности);

волейбол (передача мяча за голову на своей площадке и через сетку, использование разученных технических действий в условиях игровой деятельности);

футбол (средние и длинные передачи футбольного мяча, тактические действия при выполнении углового удара и вбрасывании мяча из-за боковой линии, использование разученных технических действий в условиях игровой деятельности).

К концу обучения **в 8 классе** обучающийся научится:

проводить анализ основных направлений развития физической культуры в Российской Федерации, характеризовать содержание основных форм их организации;

анализировать понятие «всестороннее и гармоничное физическое развитие», раскрывать критерии и приводить примеры, устанавливать

связь с наследственными факторами и занятиями физической культурой и спортом;

проводить занятия оздоровительной гимнастикой по коррекции индивидуальной формы осанки и избыточной массы тела;

составлять планы занятия спортивной тренировкой, определять их целевое содержание в соответствии с индивидуальными показателями развития основных физических качеств;

выполнять гимнастическую комбинацию на гимнастическом бревне из ранее освоенных упражнений с добавлением элементов акробатики и ритмической гимнастики (девушки);

выполнять комбинацию на параллельных брусьях с включением упражнений в упоре на руках, кувырка вперёд и соскока, наблюдать их выполнение другими обучающимися и сравнивать с заданным образцом, анализировать ошибки и причины их появления, находить способы устранения (юноши);

выполнять прыжок в длину с разбега способом «прогнувшись», наблюдать и анализировать технические особенности в выполнении другими обучающимися, выявлять ошибки и предлагать способы устранения;

выполнять тестовые задания комплекса ГТО в беговых и технических легкоатлетических дисциплинах в соответствии с установленными требованиями к их технике;

выполнять передвижение на лыжах одновременным бесшажным ходом, переход с попеременного двухшажного хода на одновременный бесшажный ход, преодоление естественных препятствий на лыжах широким шагом, перешагиванием, перелазанием (для бесснежных районов – имитация передвижения);

соблюдать правила безопасности в бассейне при выполнении плавательных упражнений;

выполнять прыжки в воду со стартовой тумбы;

выполнять технические элементы плавания кролем на груди в согласовании с дыханием;

тренироваться в упражнениях общефизической и специальной физической подготовки с учётом индивидуальных и возрастно-половых особенностей;

демонстрировать и использовать технические действия спортивных игр:

баскетбол (передача мяча одной рукой снизу и от плеча, бросок в корзину двумя и одной рукой в прыжке, тактические действия в защите и нападении, использование разученных технических и тактических действий в условиях игровой деятельности);

волейбол (прямой нападающий удар и индивидуальное блокирование мяча в прыжке с места, тактические действия в защите и нападении, использование разученных технических и тактических действий в условиях игровой деятельности);

футбол (удары по неподвижному, катящемуся и летящему мячу с разбега внутренней и внешней частью подъёма стопы, тактические действия игроков в нападении и защите, использование разученных технических и тактических действий в условиях игровой деятельности).

К концу обучения **в 9 классе** обучающийся научится:

отстаивать принципы здорового образа жизни, раскрывать эффективность его форм в профилактике вредных привычек, обосновывать пагубное влияние вредных привычек на здоровье человека, его социальную и производственную деятельность;

понимать пользу туристских подходов как формы организации здорового образа жизни, выполнять правила подготовки к пешим походам, требования безопасности при передвижении и организации бивуака;

объяснять понятие «профессионально-прикладная физическая культура»;

её целевое предназначение, связь с характером и особенностями профессиональной деятельности, понимать необходимость занятий профессионально-прикладной физической подготовкой обучающихся общеобразовательной организации;

использовать приёмы массажа и применять их в процессе самостоятельных занятий физической культурой и спортом, выполнять гигиенические требования к процедурам массажа;

измерять индивидуальные функциональные резервы организма с помощью проб Штанге, Генча, «задержки дыхания», использовать их для планирования индивидуальных занятий спортивной и профессионально-прикладной физической подготовкой;

определять характер травм и ушибов, встречающихся на самостоятельных занятиях физическими упражнениями и во время активного отдыха, применять способы оказания первой помощи;

составлять и выполнять комплексы упражнений из разученных акробатических упражнений с повышенными требованиями к технике их выполнения (юноши);

составлять и выполнять гимнастическую комбинацию на высокой перекладине из разученных упражнений, с включением элементов размахивания соскока вперёд способом «прогнувшись» (юноши);

составлять и выполнять композицию упражнений черлидинга с построением пирамид, элементами степ-аэробики и акробатики (девушки);

составлять и выполнять комплекс ритмической гимнастики с включением элементов художественной гимнастики, упражнений на гибкость и равновесие (девушки);

совершенствовать технику беговых и прыжковых упражнений в процессе самостоятельных занятий технической подготовкой к выполнению нормативных требований комплекса ГТО;

совершенствовать технику передвижения лыжными ходами в процессе самостоятельных занятий технической подготовкой к выполнению нормативных требований комплекса ГТО;

соблюдать правила безопасности в бассейне при выполнении плавательных упражнений;

выполнять повороты кувырком, маятником;

выполнять технические элементы брассом в согласовании с дыханием;

совершенствовать технические действия в спортивных играх: баскетбол, волейбол, футбол, взаимодействовать с игроками своих команд в условиях игровой деятельности, при организации тактических действий в нападении и защите;

тренироваться в упражнениях общефизической и специальной физической подготовки с учётом индивидуальных и возрастно-половых особенностей.

ТЕМАТИЧЕСКОЕ ПЛАНИРОВАНИЕ

5 КЛАСС

№ п/п	Наименование разделов и тем программы	Количество часов			Электронные (цифровые) образовательные ресурсы
		Всего	Контрольные работы	Практические работы	
Раздел 1. Знания о физической культуре					
1.1	Знания о физической культуре	3			www.edu.ru www.school.edu.ru https://uchi.ru/
Итого по разделу		3			
Раздел 2. Способы самостоятельной деятельности					
2.1	Способы самостоятельной деятельности	5			www.edu.ru www.school.edu.ru https://uchi.ru/
Итого по разделу		5			
ФИЗИЧЕСКОЕ СОВЕРШЕНСТВОВАНИЕ					
Раздел 1. Физкультурно-оздоровительная деятельность					
1.1	Физкультурно- оздоровительная деятельность	6			www.edu.ru www.school.edu.ru https://uchi.ru/
Итого по разделу		6			
Раздел 2. Спортивно-оздоровительная деятельность					
2.1	Гимнастика (модуль	8			www.edu.ru www.school.edu.ru

	"Гимнастика")				https://uchi.ru/
2.2	Лёгкая атлетика (модуль "Легкая атлетика")	8			www.edu.ru www.school.edu.ru https://uchi.ru/
2.3	Зимние виды спорта (модуль "Зимние виды спорта")	10			www.edu.ru www.school.edu.ru https://uchi.ru/
2.4	Спортивные игры. Баскетбол (модуль "Спортивные игры")	12			www.edu.ru www.school.edu.ru https://uchi.ru/
2.5	Спортивные игры. Волейбол (модуль "Спортивные игры")	10			www.edu.ru www.school.edu.ru https://uchi.ru/
2.6	Спортивные игры. Футбол (модуль "Спортивные игры")	10			www.edu.ru www.school.edu.ru https://uchi.ru/
2.7	Подготовка к выполнению нормативных требований комплекса ГТО (модуль "Спорт")	30			www.edu.ru www.school.edu.ru https://uchi.ru/
Итого по разделу		88			
ОБЩЕЕ КОЛИЧЕСТВО ЧАСОВ ПО ПРОГРАММЕ		102	0	0	

6 КЛАСС

№ п/п	Наименование разделов и тем программы	Количество часов			Электронные (цифровые) образовательные ресурсы
		Всего	Контрольные работы	Практические работы	
Раздел 1. Знания о физической культуре					
1.1	Знания о физической культуре	3			
Итого по разделу		3			
Раздел 2. Способы самостоятельной деятельности					
2.1	Способы самостоятельной деятельности	5			
Итого по разделу		5			
ФИЗИЧЕСКОЕ СОВЕРШЕНСТВОВАНИЕ					
Раздел 1. Физкультурно-оздоровительная деятельность					
1.1	Физкультурно- оздоровительная деятельность	3			
Итого по разделу		3			
Раздел 2. Спортивно-оздоровительная деятельность					
2.1	Гимнастика (модуль "Гимнастика")	14			

2.2	Лёгкая атлетика (модуль "Легкая атлетика")	10			
2.3	Зимние виды спорта (модуль "Зимние виды спорта")	7			
2.4	Спортивные игры. Баскетбол (модуль "Спортивные игры")	12			
2.5	Спортивные игры. Волейбол (модуль "Спортивные игры")	10			
2.6	Спортивные игры. Футбол (модуль "Спортивные игры")	8			
2.7	Подготовка к выполнению нормативных требований комплекса ГТО (модуль "Спорт")	30			
Итого по разделу		91			
ОБЩЕЕ КОЛИЧЕСТВО ЧАСОВ ПО ПРОГРАММЕ		102	0	0	

7 КЛАСС

№ п/п	Наименование разделов и тем программы	Количество часов			Электронные (цифровые) образовательные ресурсы
		Всего	Контрольные работы	Практические работы	
Раздел 1. Знания о физической культуре					
1.1	Знания о физической культуре	3			www.edu.ru www.school.edu.ru https://uchi.ru/
Итого по разделу		3			
Раздел 2. Способы самостоятельной деятельности					
2.1	Способы самостоятельной деятельности	5			www.edu.ru www.school.edu.ru https://uchi.ru/
Итого по разделу		5			
ФИЗИЧЕСКОЕ СОВЕРШЕНСТВОВАНИЕ					
Раздел 1. Физкультурно-оздоровительная деятельность					
1.1	Физкультурно- оздоровительная деятельность	3			www.edu.ru www.school.edu.ru https://uchi.ru/
Итого по разделу		3			
Раздел 2. Спортивно-оздоровительная деятельность					
2.1	Гимнастика (модуль "Гимнастика")	12			www.edu.ru www.school.edu.ru https://uchi.ru/

2.2	Лёгкая атлетика (модуль "Легкая атлетика")	10			www.edu.ru www.school.edu.ru https://uchi.ru/
2.3	Зимние виды спорта (модуль "Зимние виды спорта")	10			www.edu.ru www.school.edu.ru https://uchi.ru/
2.4	Спортивные игры. Баскетбол (модуль "Спортивные игры")	10			www.edu.ru www.school.edu.ru https://uchi.ru/
2.5	Спортивные игры. Волейбол (модуль "Спортивные игры")	8			www.edu.ru www.school.edu.ru https://uchi.ru/
2.6	Спортивные игры. Футбол (модуль "Спортивные игры")	11			www.edu.ru www.school.edu.ru https://uchi.ru/
2.7	Подготовка к выполнению нормативных требований комплекса ГТО (модуль "Спорт")	30			www.edu.ru www.school.edu.ru https://uchi.ru/
Итого по разделу		91			
ОБЩЕЕ КОЛИЧЕСТВО ЧАСОВ ПО ПРОГРАММЕ		102	0	0	

8 КЛАСС

№ п/п	Наименование разделов и тем программы	Количество часов			Электронные (цифровые) образовательные ресурсы
		Всего	Контрольные работы	Практические работы	
Раздел 1. Знания о физической культуре					
1.1	Знания о физической культуре	3			
Итого по разделу		3			
Раздел 2. Способы самостоятельной деятельности					
2.1	Способы самостоятельной деятельности	5			
Итого по разделу		5			
ФИЗИЧЕСКОЕ СОВЕРШЕНСТВОВАНИЕ					
Раздел 1. Физкультурно-оздоровительная деятельность					
1.1	Физкультурно- оздоровительная деятельность	3			
Итого по разделу		3			
Раздел 2. Спортивно-оздоровительная деятельность					
2.1	Гимнастика (модуль "Гимнастика")	8			

2.2	Лёгкая атлетика (модуль "Легкая атлетика")	12			
2.3	Зимние виды спорта (модуль "Зимние виды спорта")	9			
2.4	Плавание (модуль "Плавание")	6			
2.5	Спортивные игры. Баскетбол (модуль "Спортивные игры")	10			
2.6	Спортивные игры. Волейбол (модуль "Спортивные игры")	10			
2.7	Спортивные игры. Футбол (модуль "Спортивные игры")	6			
2.8	Подготовка к выполнению нормативных требований комплекса ГТО (модуль "Спорт")	30			
Итого по разделу		91			
ОБЩЕЕ КОЛИЧЕСТВО		102	0	0	

ЧАСОВ ПО ПРОГРАММЕ				
--------------------	--	--	--	--

9 КЛАСС

№ п/п	Наименование разделов и тем программы	Количество часов			Электронные (цифровые) образовательные ресурсы
		Всего	Контрольные работы	Практические работы	
Раздел 1. Знания о физической культуре					
1.1	Знания о физической культуре	3			www.edu.ru www.school.edu.ru https://uchi.ru/
Итого по разделу		3			
Раздел 2. Способы самостоятельной деятельности					
2.1	Способы самостоятельной деятельности	5			www.edu.ru www.school.edu.ru https://uchi.ru/
Итого по разделу		5			
ФИЗИЧЕСКОЕ СОВЕРШЕНСТВОВАНИЕ					
Раздел 1. Физкультурно-оздоровительная деятельность					
1.1	Физкультурно- оздоровительная деятельность	3			www.edu.ru www.school.edu.ru https://uchi.ru/
Итого по разделу		3			
Раздел 2. Спортивно-оздоровительная деятельность					
2.1	Лёгкая атлетика (модуль "Легкая	12			www.edu.ru www.school.edu.ru https://uchi.ru/

	атлетика")				
2.2	Гимнастика (модуль "Гимнастика")	17			www.edu.ru www.school.edu.ru https://uchi.ru/
2.3	Зимние виды спорта (модуль "Зимние виды спорта")	10			www.edu.ru www.school.edu.ru https://uchi.ru/
2.4	Спортивные игры. Баскетбол (модуль "Спортивные игры")	17			www.edu.ru www.school.edu.ru https://uchi.ru/
2.5	Спортивные игры. Волейбол (модуль "Спортивные игры")	2			www.edu.ru www.school.edu.ru https://uchi.ru/
2.6	Подготовка к выполнению нормативных требований комплекса ГТО (модуль "Спорт")	33			www.edu.ru www.school.edu.ru https://uchi.ru/
Итого по разделу		91			
ОБЩЕЕ КОЛИЧЕСТВО ЧАСОВ ПО ПРОГРАММЕ		102	0	0	

ПОУРОЧНОЕ ПЛАНИРОВАНИЕ

5 КЛАСС

№ п/п	Тема урока	Количество часов			Дата изучения	Электронные цифровые образовательные ресурсы
		Всего	Контрольные работы	Практические работы		
1	Режим дня	1		1		www.edu.ru www.school.edu.ru https://uchi.ru/
2	Наблюдение за физическим развитием	1		1		www.edu.ru www.school.edu.ru https://uchi.ru/
3	Определение состояния организма	1		1		www.edu.ru www.school.edu.ru https://uchi.ru/
4	Составление дневника по физической культуре	1		1		www.edu.ru www.school.edu.ru https://uchi.ru/
5	Упражнения утренней зарядки	1		1		www.edu.ru www.school.edu.ru https://uchi.ru/
6	Оздоровительные мероприятия в режиме учебной деятельности	1		1		www.edu.ru www.school.edu.ru https://uchi.ru/

7	Оздоровительные мероприятия в режиме учебной деятельности	1		1		www.edu.ru www.school.edu.ru https://uchi.ru/
8	Бег на длинные дистанции	1		1		www.edu.ru www.school.edu.ru https://uchi.ru/
9	Бег на длинные дистанции	1		1		www.edu.ru www.school.edu.ru https://uchi.ru/
10	Бег на короткие дистанции	1		1		www.edu.ru www.school.edu.ru https://uchi.ru/
11	Бег на короткие дистанции	1		1		www.edu.ru www.school.edu.ru https://uchi.ru/
12	Прыжок в длину с разбега способом "согнув ноги"	1		1		www.edu.ru www.school.edu.ru https://uchi.ru/
13	Прыжок в длину с разбега способом "согнув ноги"	1		1		www.edu.ru www.school.edu.ru https://uchi.ru/
14	Прыжок в длину с разбега способом "согнув ноги"	1		1		www.edu.ru www.school.edu.ru https://uchi.ru/
15	Метание малого	1		1		www.edu.ru

	мяча в неподвижную мишень					www.school.edu.ru https://uchi.ru/
16	Метание малого мяча в неподвижную мишень	1		1		www.edu.ru www.school.edu.ru https://uchi.ru/
17	Метание малого мяча на дальность	1		1		www.edu.ru www.school.edu.ru https://uchi.ru/
18	Правила и техника выполнения норматива комплекса ГТО: Бег на 30м. Эстафеты	1		1		www.edu.ru www.school.edu.ru https://uchi.ru/
19	Правила и техника выполнения норматива комплекса ГТО: Бег на 30м. Эстафеты	1		1		www.edu.ru www.school.edu.ru https://uchi.ru/
20	Правила и техника выполнения норматива комплекса ГТО: Бег на 1000м	1		1		www.edu.ru www.school.edu.ru https://uchi.ru/
21	Правила и техника выполнения норматива комплекса ГТО: Бег на 1000м	1		1		www.edu.ru www.school.edu.ru https://uchi.ru/

22	Правила и техника выполнения норматива комплекса ГТО: Кросс на 2 км. Подводящие упражнения	1		1		www.edu.ru www.school.edu.ru https://uchi.ru/
23	Организация и проведение самостоятельных занятий	1		1		www.edu.ru www.school.edu.ru https://uchi.ru/
24	Организация и проведение самостоятельных занятий	1		1		www.edu.ru www.school.edu.ru https://uchi.ru/
25	Упражнение на развитие гибкости	1		1		www.edu.ru www.school.edu.ru https://uchi.ru/
26	Упражнение на развитие координации	1		1		www.edu.ru www.school.edu.ru https://uchi.ru/
27	Кувырок вперёд ноги «скрестно»	1		1		www.edu.ru www.school.edu.ru https://uchi.ru/
28	Кувырок назад из стойки на лопатках	1		1		www.edu.ru www.school.edu.ru https://uchi.ru/

29	Опорные прыжки	1		1		www.edu.ru www.school.edu.ru https://uchi.ru/
30	Опорные прыжки	1		1		www.edu.ru www.school.edu.ru https://uchi.ru/
31	Упражнения на низком гимнастическом бревне	1		1		www.edu.ru www.school.edu.ru https://uchi.ru/
32	Упражнения на гимнастической лестнице	1		1		www.edu.ru www.school.edu.ru https://uchi.ru/
33	Упражнения на гимнастической скамейке	1		1		www.edu.ru www.school.edu.ru https://uchi.ru/
34	Упражнение на формирование телосложения	1		1		www.edu.ru www.school.edu.ru https://uchi.ru/
35	Кувырок вперед и назад в группировке	1		1		www.edu.ru www.school.edu.ru https://uchi.ru/
36	Кувырок вперед и назад в группировке	1		1		www.edu.ru www.school.edu.ru https://uchi.ru/
37	Кувырок вперед ноги	1		1		www.edu.ru

	"скрестно"					www.school.edu.ru https://uchi.ru/
38	Кувырок назад из стойки на лопатках	1		1		www.edu.ru www.school.edu.ru https://uchi.ru/
39	Опорные прыжки	1		1		www.edu.ru www.school.edu.ru https://uchi.ru/
40	Опорные прыжки	1		1		www.edu.ru www.school.edu.ru https://uchi.ru/
41	Упражнение на низком гимнастическом бревне	1		1		www.edu.ru www.school.edu.ru https://uchi.ru/
42	Упражнения на гимнастической лестнице	1		1		www.edu.ru www.school.edu.ru https://uchi.ru/
43	Упражнение на гимнастической скамейке	1		1		www.edu.ru www.school.edu.ru https://uchi.ru/
44	Правила и техника выполнения норматива комплекса ГТО: Подтягивание	1		1		www.edu.ru www.school.edu.ru https://uchi.ru/
45	Правила и техника	1		1		www.edu.ru

	выполнения норматива комплекса ГТО: Подтягивание					www.school.edu.ru https://uchi.ru/
46	Правила и техника выполнения норматива комплекса ГТО: Подтягивание	1		1		www.edu.ru www.school.edu.ru https://uchi.ru/
47	Правила и техника выполнения норматива комплекса ГТО: Подтягивание	1		1		www.edu.ru www.school.edu.ru https://uchi.ru/
48	Правила и техника выполнения норматива комплекса ГТО: Наклон вперед	1		1		www.edu.ru www.school.edu.ru https://uchi.ru/
49	Правила и техника выполнения норматива комплекса ГТО: Наклон вперед	1		1		www.edu.ru www.school.edu.ru https://uchi.ru/
50	Техника передачи мяча	1		1		www.edu.ru www.school.edu.ru https://uchi.ru/
51	Техника передачи мяча	1		1		www.edu.ru www.school.edu.ru https://uchi.ru/
52	Ведение мяча стоя на	1		1		www.edu.ru

	месте					www.school.edu.ru https://uchi.ru/
53	Ведение мяча стоя на месте	1		1		www.edu.ru www.school.edu.ru https://uchi.ru/
54	Ведение мяча в движении	1		1		www.edu.ru www.school.edu.ru https://uchi.ru/
55	Ведение мяча в движении	1		1		www.edu.ru www.school.edu.ru https://uchi.ru/
56	Бросок баскетбольного мяча в корзину двумя руками от груди с места	1		1		www.edu.ru www.school.edu.ru https://uchi.ru/
57	Бросок баскетбольного мяча в корзину двумя руками от груди с места	1		1		www.edu.ru www.school.edu.ru https://uchi.ru/
58	Передвижение на лыжах попеременным двухшажным ходом	1		1		www.edu.ru www.school.edu.ru https://uchi.ru/
59	Передвижение на	1		1		www.edu.ru

	лыжах попеременным двухшажным ходом					www.school.edu.ru https://uchi.ru/
60	Повороты на лыжах способом переступания	1		1		www.edu.ru www.school.edu.ru https://uchi.ru/
61	Повороты на лыжах способом переступания	1		1		www.edu.ru www.school.edu.ru https://uchi.ru/
62	Подъем в горку на лыжах способом "лесенка"	1		1		www.edu.ru www.school.edu.ru https://uchi.ru/
63	Подъем в горку на лыжах способом "лесенка"	1		1		www.edu.ru www.school.edu.ru https://uchi.ru/
64	Спуск на лыжах спологого склона	1		1		www.edu.ru www.school.edu.ru https://uchi.ru/
65	Спуск на лыжах спологого склона	1		1		www.edu.ru www.school.edu.ru https://uchi.ru/
66	Преодоление небольших препятствий при спуске с пологого склона	1		1		www.edu.ru www.school.edu.ru https://uchi.ru/

67	Преодоление небольших препятствий при спуске с пологого склона	1		1		www.edu.ru www.school.edu.ru https://uchi.ru/
68	Правила и техника выполнения норматива комплекса ГТО: Бег на лыжах 1 км. Эстафеты	1		1		www.edu.ru www.school.edu.ru https://uchi.ru/
69	Правила и техника выполнения норматива комплекса ГТО: Бег на лыжах 1 км. Эстафеты	1		1		www.edu.ru www.school.edu.ru https://uchi.ru/
70	Зимний фестиваль ГТО (сдача норм ГТО с соблюдением правил и техники безопасности)	1		1		www.edu.ru www.school.edu.ru https://uchi.ru/
71	Зимний фестиваль ГТО (сдача норм ГТО с соблюдением правил и техники безопасности)	1		1		www.edu.ru www.school.edu.ru https://uchi.ru/
72	Зимний фестиваль ГТО (сдача норм	1		1		www.edu.ru www.school.edu.ru

	ГТО с соблюдением правил и техники безопасности)					https://uchi.ru/
73	Правила и техника выполнения норматива комплекса ГТО: Метание малого мяча	1		1		www.edu.ru www.school.edu.ru https://uchi.ru/
74	Правила и техника выполнения норматива комплекса ГТО: Поднимание тушловища	1		1		www.edu.ru www.school.edu.ru https://uchi.ru/
75	Прямая нижняя подача мяча	1		1		www.edu.ru www.school.edu.ru https://uchi.ru/
76	Прямая нижняя подача мяча	1		1		www.edu.ru www.school.edu.ru https://uchi.ru/
77	Приём и передача мяча снизу	1		1		www.edu.ru www.school.edu.ru https://uchi.ru/
78	Приём и передача мяча снизу	1		1		www.edu.ru www.school.edu.ru https://uchi.ru/
79	Приём и передача	1		1		www.edu.ru

	мяча сверху					www.school.edu.ru https://uchi.ru/
80	Приём и передача мяча сверху	1		1		www.edu.ru www.school.edu.ru https://uchi.ru/
81	Технические действия с мячом	1		1		www.edu.ru www.school.edu.ru https://uchi.ru/
82	Технические действия с мячом	1		1		www.edu.ru www.school.edu.ru https://uchi.ru/
83	Технические действия с мячом	1		1		www.edu.ru www.school.edu.ru https://uchi.ru/
84	Технические действия с мячом	1		1		www.edu.ru www.school.edu.ru https://uchi.ru/
85	История ВФСК ГТО и ГТО в наши дни. Правила выполнения спортивных нормативов 3 ступени. Физическая подготовка	1		1		www.edu.ru www.school.edu.ru https://uchi.ru/
86	Правила ТБ на уроках при	1		1		www.edu.ru www.school.edu.ru

	подготовке к ГТО. ЗОЖ. Первая помощь при травмах					https://uchi.ru/
87	Правила и техника выполнения норматива комплекса ГТО: Метание мяча весом 150г. Подвижные игры	1		1		www.edu.ru www.school.edu.ru https://uchi.ru/
88	Правила и техника выполнения норматива комплекса ГТО: Поднимание туловища из положения лежа на спине. Подвижные игры	1		1		www.edu.ru www.school.edu.ru https://uchi.ru/
89	Правила и техника выполнения норматива комплекса ГТО: Бег на 30м. Эстафеты	1		1		www.edu.ru www.school.edu.ru https://uchi.ru/
90	Правила и техника выполнения норматива комплекса ГТО: Бег на 30м. Эстафеты	1		1		www.edu.ru www.school.edu.ru https://uchi.ru/

91	Правила и техника выполнения норматива комплекса ГТО: Подтягивание из виса на высокой перекладине – мальчики. Сгибание и разгибание рук в упоре лежа на полу. Эстафеты	1		1		www.edu.ru www.school.edu.ru https://uchi.ru/
92	Правила и техника выполнения норматива комплекса ГТО: Подтягивание из виса на высокой перекладине – мальчики. Сгибание и разгибание рук в упоре лежа на полу. Эстафеты	1		1		www.edu.ru www.school.edu.ru https://uchi.ru/
93	Правила и техника выполнения норматива комплекса ГТО: Подтягивание из виса лежа на низкой перекладине 90см. Эстафеты	1		1		www.edu.ru www.school.edu.ru https://uchi.ru/

94	Прыжок в длину с разбега способом «согнув ноги»	1		1		www.edu.ru www.school.edu.ru https://uchi.ru/
95	Прыжок в длину с разбега способом «согнув ноги»	1		1		www.edu.ru www.school.edu.ru https://uchi.ru/
96	Метание малого мяча в неподвижную мишень	1		1		www.edu.ru www.school.edu.ru https://uchi.ru/
97	Метание малого мяча на дальность	1		1		www.edu.ru www.school.edu.ru https://uchi.ru/
98	Технические действия с мячом	1		1		www.edu.ru www.school.edu.ru https://uchi.ru/
99	Ведение футбольного мяча «по прямой»	1		1		www.edu.ru www.school.edu.ru https://uchi.ru/
100	Ведение футбольного мяча «по прямой»	1		1		www.edu.ru www.school.edu.ru https://uchi.ru/
101	Ведение футбольного мяча «по кругу»	1		1		www.edu.ru www.school.edu.ru https://uchi.ru/
102	Ведение футбольного мяча	1		1		www.edu.ru www.school.edu.ru

	«по кругу»					https://uchi.ru/
ОБЩЕЕ КОЛИЧЕСТВО ЧАСОВ ПО ПРОГРАММЕ	102	0	102			

6 КЛАСС

№ п/п	Тема урока	Количество часов			Дата изучения	Электронные цифровые образовательные ресурсы
		Всего	Контрольные работы	Практические работы		
1	Возрождение Олимпийских игр	1				
2	Символика и ритуалы Олимпийских игр	1				
3	История первых Олимпийских игр современности	1				
4	Составление дневника физической культуры	1				
5	Физическая подготовка человека	1				
6	Основные показатели физической нагрузки	1				
7	Составление плана самостоятельных занятий физической подготовкой	1				

8	Закаливающие процедуры с помощью воздушных и солнечных ванн, купания в естественных водоёмах	1				
9	Упражнения для коррекции телосложения	1				
10	Упражнения для профилактики нарушения зрения	1				
11	Упражнения для профилактики нарушений осанки	1				
12	Акробатические комбинации	1				
13	Акробатические комбинации	1				
14	Опорные прыжки через гимнастического козла	1				
15	Опорные прыжки	1				

	через гимнастического козла					
16	Опорные прыжки через гимнастического козла	1				
17	Упражнения на низком гимнастическом бревне	1				
18	Упражнения на низком гимнастическом бревне	1				
19	Упражнения на невысокой гимнастической перекладине	1				
20	Упражнения на невысокой гимнастической перекладине	1				
21	Лазание по канату в три приема	1				
22	Лазание по канату в	1				

	три приема					
23	Упражнения ритмической гимнастики	1				
24	Упражнения ритмической гимнастики	1				
25	Упражнения ритмической гимнастики	1				
26	Старт с опорой на одну руку с последующим ускорением	1				
27	Старт с опорой на одну руку с последующим ускорением	1				
28	Спринтерский бег	1				
29	Спринтерский бег	1				
30	Гладкий равномерный бег	1				
31	Гладкий равномерный бег	1				
32	Прыжковые упражнения: прыжок	1				

	в высоту с разбега способом «перешагивание»					
33	Прыжковые упражнения: прыжок в высоту с разбега способом «перешагивание»	1				
34	Прыжковые упражнения в длину и высоту	1				
35	Метание малого мяча по движущейся мишени	1				
36	Передвижение одновременным одношажным ходом	1				
37	Передвижение одновременным одношажным ходом	1				
38	Преодоление небольших трамплинов при спуске с пологого склона	1				
39	Преодоление	1				

	небольших трамплинов при спуске с пологого склона					
40	Упражнения лыжной подготовки	1				
41	Передвижения по учебной дистанции, повороты, спуски, торможение	1				
42	Передвижения по учебной дистанции, повороты, спуски, торможение	1				
43	Передвижение в стойке баскетболиста	1				
44	Передвижение в стойке баскетболиста	1				
45	Прыжки вверх толчком одной ногой	1				
46	Прыжки вверх толчком одной ногой	1				
47	Остановка двумя шагами и прыжком	1				
48	Остановка двумя шагами и прыжком	1				

49	Упражнения в ведении мяча	1				
50	Упражнения в ведении мяча	1				
51	Упражнения на передачу и броски мяча	1				
52	Упражнения на передачу и броски мяча	1				
53	Игровая деятельность с использованием технических приёмов	1				
54	Игровая деятельность с использованием технических приёмов	1				
55	Приём мяча двумя руками снизу в разные зоны площадки	1				
56	Приём мяча двумя руками снизу в разные зоны площадки	1				

57	Передача мяча двумя руками снизу в разные зоны площадки	1				
58	Передача мяча двумя руками снизу в разные зоны площадки	1				
59	Игровая деятельность с использованием технических приёмов в подаче мяча	1				
60	Игровая деятельность с использованием технических приёмов в подаче мяча	1				
61	Игровая деятельность с использованием приёма мяча снизу и сверху	1				
62	Игровая деятельность с использованием приёма мяча снизу и	1				

	сверху					
63	Игровая деятельность с использованием технических приёмов передачи мяча снизу и сверху	1				
64	Игровая деятельность с использованием технических приёмов передачи мяча снизу и сверху	1				
65	Удар по катящемуся мячу с разбега	1				
66	Удар по катящемуся мячу с разбега	1				
67	Игровая деятельность с использованием технических приёмов остановки мяча	1				
68	Игровая деятельность с использованием технических приёмов	1				

	остановки мяча					
69	Игровая деятельность с использованием технических приёмов передачи мяча	1				
70	Игровая деятельность с использованием технических приёмов передачи мяча	1				
71	Игровая деятельность с использованием технических приёмов ведения мяча	1				
72	Игровая деятельность с использованием технических приёмов обводки	1				
73	История ВФСК ГТО и ГТО в наши дни. Правила выполнения спортивных нормативов 3-4 степени. Правила ТБ.	1				

	Первая помощь при травмах					
74	История ВФСК ГТО и ГТО в наши дни. Правила выполнения спортивных нормативов 3-4 ступени. Правила ТБ. Первая помощь при травмах	1				
75	Правила и техника выполнения норматива комплекса ГТО: Бег на 30м и 60м. Эстафеты	1				
76	Правила и техника выполнения норматива комплекса ГТО: Бег на 30м и 60м. Эстафеты	1				
77	Правила и техника выполнения норматива комплекса ГТО: Бег на 1000м и 1500м	1				
78	Правила и техника выполнения	1				

	норматива комплекса ГТО: Бег на 1000м и 1500м					
79	Правила и техника выполнения норматива комплекса ГТО: Кросс на 2 км и 3 км. Подводящие упражнения	1				
80	Правила и техника выполнения норматива комплекса ГТО: Кросс на 2 км и 3 км. Подводящие упражнения	1				
81	Правила и техника выполнения норматива комплекса ГТО: Бег на лыжах 1 км или 2 км. Эстафеты	1				
82	Правила и техника выполнения норматива комплекса ГТО: Бег на лыжах 1 км или 2 км. Эстафеты	1				

83	Правила и техника выполнения норматива комплекса ГТО: Подтягивание из виса на высокой перекладине – мальчики. Сгибание и разгибание рук в упоре лежа на полу. Эстафеты	1				
84	Правила и техника выполнения норматива комплекса ГТО: Подтягивание из виса на высокой перекладине – мальчики. Сгибание и разгибание рук в упоре лежа на полу. Эстафеты	1				
85	Правила и техника выполнения норматива комплекса ГТО: Подтягивание из виса лежа на низкой перекладине 90см. Эстафеты	1				

86	Правила и техника выполнения норматива комплекса ГТО: Подтягивание из виса лежа на низкой перекладине 90см. Эстафеты	1				
87	Правила и техника выполнения норматива комплекса ГТО: Наклон вперед из положения стоя на гимнастической скамье. Подвижные игры	1				
88	Правила и техника выполнения норматива комплекса ГТО: Наклон вперед из положения стоя на гимнастической скамье. Подвижные игры	1				
89	Правила и техника выполнения норматива комплекса ГТО: Прыжок в	1				

	длину с места толчком двумя ногами. Эстафеты					
90	Правила и техника выполнения норматива комплекса ГТО: Прыжок в длину с места толчком двумя ногами. Эстафеты	1				
91	Правила и техника выполнения норматива комплекса ГТО: Поднимание туловища из положения лежа на спине. Подвижные игры	1				
92	Правила и техника выполнения норматива комплекса ГТО: Поднимание туловища из положения лежа на спине. Подвижные игры	1				
93	Правила и техника	1				

	выполнения норматива комплекса ГТО: Метание мяча весом 150г. Подвижные игры					
94	Правила и техника выполнения норматива комплекса ГТО: Метание мяча весом 150г. Подвижные игры	1				
95	Правила и техника выполнения норматива комплекса ГТО: Стрельба (пневматика или электронное)	1				
96	Правила и техника выполнения норматива комплекса ГТО: Стрельба (пневматика или электронное)	1				
97	Правила и техника выполнения норматива комплекса ГТО: Челночный бег	1				

	3*10м. Эстафеты					
98	Правила и техника выполнения норматива комплекса ГТО: Челночный бег 3*10м. Эстафеты	1				
99	Правила и техника выполнения норматива комплекса ГТО: Плавание 50м. Подвижные игры	1				
100	Правила и техника выполнения норматива комплекса ГТО: Плавание 50м. Подвижные игры	1				
101	Фестиваль ГТО «Всем классом сдадим ГТО». (сдача норм ГТО с соблюдением правил и техники выполнения испытаний (тестов) 3-4 ступени	1				
102	Фестиваль ГТО «Всем классом	1				

	сдадим ГТО». (сдача норм ГТО с соблюдением правил и техники выполнения испытаний (тестов) 3-4 ступени					
ОБЩЕЕ КОЛИЧЕСТВО ЧАСОВ ПО ПРОГРАММЕ	102	0	0			

7 КЛАСС

№ п/п	Тема урока	Количество часов			Дата изучения	Электронные цифровые образовательные ресурсы
		Всего	Контрольные работы	Практические работы		
1	Истоки развития олимпизма в России	1		1		www.edu.ru www.school.edu.ru https://uchi.ru/
2	Олимпийское движение в СССР и современной России	1		1		www.edu.ru www.school.edu.ru https://uchi.ru/
3	Воспитание качеств личности на занятиях физической культурой и спортом	1		1		www.edu.ru www.school.edu.ru https://uchi.ru/
4	Соблюдение правил техники безопасности и гигиены мест занятий физическими упражнениями	1		1		www.edu.ru www.school.edu.ru https://uchi.ru/
5	Тактическая подготовка	1		1		www.edu.ru www.school.edu.ru https://uchi.ru/
6	Эстафетный бег	1		1		www.edu.ru www.school.edu.ru

						https://uchi.ru/
7	Эстафетный бег	1		1		www.edu.ru www.school.edu.ru https://uchi.ru/
8	Прыжки с разбега в длину и в высоту	1		1		www.edu.ru www.school.edu.ru https://uchi.ru/
9	Прыжки с разбега в длину и в высоту	1		1		www.edu.ru www.school.edu.ru https://uchi.ru/
10	Метание малого мяча в катящуюся мишень	1		1		www.edu.ru www.school.edu.ru https://uchi.ru/
11	Метание малого мяча в катящуюся мишень	1		1		www.edu.ru www.school.edu.ru https://uchi.ru/
12	Правила и техника выполнения норматива комплекса ГТО: Бег на 30м и 60м	1		1		www.edu.ru www.school.edu.ru https://uchi.ru/
13	Правила и техника выполнения норматива комплекса ГТО: Бег на 30м и 60м	1		1		www.edu.ru www.school.edu.ru https://uchi.ru/
14	Правила и техника выполнения	1		1		www.edu.ru www.school.edu.ru

	норматива комплекса ГТО: Бег на 1500м					https://uchi.ru/
15	Правила и техника выполнения норматива комплекса ГТО: Бег на 1500м	1		1		www.edu.ru www.school.edu.ru https://uchi.ru/
16	Правила и техника выполнения норматива комплекса ГТО: Кросс на 3 км	1		1		www.edu.ru www.school.edu.ru https://uchi.ru/
17	Правила и техника выполнения норматива комплекса ГТО: Кросс на 3 км	1		1		www.edu.ru www.school.edu.ru https://uchi.ru/
18	Правила и техника выполнения норматива комплекса ГТО: Подтягивание из виса на высокой перекладине – мальчики. Сгибание и разгибание рук в упоре лежа на полу	1		1		www.edu.ru www.school.edu.ru https://uchi.ru/
19	Правила и техника выполнения норматива комплекса ГТО: Подтягивание из	1		1		www.edu.ru www.school.edu.ru https://uchi.ru/

	виса на высокой перекладине – мальчики. Сгибание и разгибание рук в упоре лежа на полу					
20	Правила и техника выполнения норматива комплекса ГТО: Подтягивание из виса на высокой перекладине – мальчики. Сгибание и разгибание рук в упоре лежа на полу	1		1		www.edu.ru www.school.edu.ru https://uchi.ru/
21	Правила и техника выполнения норматива комплекса ГТО: Подтягивание из виса на высокой перекладине – мальчики. Сгибание и разгибание рук в упоре лежа на полу	1		1		www.edu.ru www.school.edu.ru https://uchi.ru/
22	Правила и техника выполнения норматива комплекса ГТО: Подтягивание из	1		1		www.edu.ru www.school.edu.ru https://uchi.ru/

	виса лежа на низкой перекладине 90см					
23	Правила и техника выполнения норматива комплекса ГТО: Подтягивание из виса на высокой перекладине – мальчики. Сгибание и разгибание рук в упоре лежа на полу	1		1		www.edu.ru www.school.edu.ru https://uchi.ru/
24	Упражнение для профилактики нарушения осанки	1		1		www.edu.ru www.school.edu.ru https://uchi.ru/
25	Упражнение для профилактики нарушения осанки	1		1		www.edu.ru www.school.edu.ru https://uchi.ru/
26	Акробатические комбинации	1		1		www.edu.ru www.school.edu.ru https://uchi.ru/
27	Акробатические пирамиды	1		1		www.edu.ru www.school.edu.ru https://uchi.ru/
28	Стойка на голове с опорой на руки	1		1		www.edu.ru www.school.edu.ru https://uchi.ru/

29	Стойка на голове с опорой на руки	1		1		www.edu.ru www.school.edu.ru https://uchi.ru/
30	Комплекс упражнений степ-аэробики	1		1		www.edu.ru www.school.edu.ru https://uchi.ru/
31	Комплекс упражнений степ-аэробики	1		1		www.edu.ru www.school.edu.ru https://uchi.ru/
32	Комбинация на гимнастическом бревне	1		1		www.edu.ru www.school.edu.ru https://uchi.ru/
33	Комбинация на гимнастическом бревне	1		1		www.edu.ru www.school.edu.ru https://uchi.ru/
34	Комбинация на низкой гимнастической перекладине	1		1		www.edu.ru www.school.edu.ru https://uchi.ru/
35	Комбинация на низкой гимнастической перекладине	1		1		www.edu.ru www.school.edu.ru https://uchi.ru/
36	Лазанье по канату в два приема	1		1		www.edu.ru www.school.edu.ru https://uchi.ru/
37	Лазанье по канату в два приема	1		1		www.edu.ru www.school.edu.ru

						https://uchi.ru/
38	Способы и процедуры оценивания техники двигательных действий	1		1		www.edu.ru www.school.edu.ru https://uchi.ru/
39	Планирование занятий технической подготовкой	1		1		www.edu.ru www.school.edu.ru https://uchi.ru/
40	Оценивание оздоровительного эффекта занятий физической культуры	1		1		www.edu.ru www.school.edu.ru https://uchi.ru/
41	Упражнение для коррекции телосложения	1		1		www.edu.ru www.school.edu.ru https://uchi.ru/
42	Передача мяча после отскока от пола	1		1		www.edu.ru www.school.edu.ru https://uchi.ru/
43	Передача мяча после отскока от пола	1		1		www.edu.ru www.school.edu.ru https://uchi.ru/
44	Ловля мяча после отскока от пола	1		1		www.edu.ru www.school.edu.ru https://uchi.ru/
45	Ловля мяча после отскока от пола	1		1		www.edu.ru www.school.edu.ru

						https://uchi.ru/
46	Бросок мяча в корзину двумя руками	1		1		www.edu.ru www.school.edu.ru https://uchi.ru/
47	Бросок мяча в корзину двумя руками снизу после ведения	1		1		www.edu.ru www.school.edu.ru https://uchi.ru/
48	Бросок мяча в корзину двумя руками снизу после ведения	1		1		www.edu.ru www.school.edu.ru https://uchi.ru/
49	Бросок мяча в корзину двумя рукам от груди после ведения	1		1		www.edu.ru www.school.edu.ru https://uchi.ru/
50	Поворот упором при спуске с пологого склона	1		1		www.edu.ru www.school.edu.ru https://uchi.ru/
51	Спуски и подъемы во время прохождения учебной дистанции	1		1		www.edu.ru www.school.edu.ru https://uchi.ru/
52	Спуски и подъемы во время прохождения учебной дистанции	1		1		www.edu.ru www.school.edu.ru https://uchi.ru/
53	Преодоление естественных препятствий на лыжах	1		1		www.edu.ru www.school.edu.ru https://uchi.ru/
54	Торможение на лыжах	1		1		www.edu.ru

	способом "упор"					www.school.edu.ru https://uchi.ru/
55	Преодоление естественных препятствий на лыжах	1		1		www.edu.ru www.school.edu.ru https://uchi.ru/
56	Переход с одного хода на другой во время прохождения учебной дистанции	1		1		www.edu.ru www.school.edu.ru https://uchi.ru/
57	Переход с одного хода на другой во время прохождения учебной дистанции	1		1		www.edu.ru www.school.edu.ru https://uchi.ru/
58	Правила и техника выполнения норматива комплекса ГТО: Бег на лыжах 2 км	1		1		www.edu.ru www.school.edu.ru https://uchi.ru/
59	Спуски и подъёмы во время прохождения учебной дистанции	1		1		www.edu.ru www.school.edu.ru https://uchi.ru/
60	Спуски и подъёмы во время прохождения учебной дистанции	1		1		www.edu.ru www.school.edu.ru https://uchi.ru/
61	Правила и техника выполнения	1		1		www.edu.ru www.school.edu.ru

	норматива комплекса ГТО: Бег на лыжах 2 км					https://uchi.ru/
62	Игровая деятельность с использованием разученных технических приёмов	1		1		www.edu.ru www.school.edu.ru https://uchi.ru/
63	Игровая деятельность с использованием разученных технических приёмов	1		1		www.edu.ru www.school.edu.ru https://uchi.ru/
64	Верхняя прямая подача мяча	1		1		www.edu.ru www.school.edu.ru https://uchi.ru/
65	Верхняя прямая подача мяча	1		1		www.edu.ru www.school.edu.ru https://uchi.ru/
66	Передача мяча через сетку двумя руками сверху	1		1		www.edu.ru www.school.edu.ru https://uchi.ru/
67	Передача мяча через сетку двумя руками сверху	1		1		www.edu.ru www.school.edu.ru https://uchi.ru/
68	Передача мяча после отскока от пола	1		1		www.edu.ru www.school.edu.ru https://uchi.ru/

69	Передача мяча после отскока от пола	1		1		www.edu.ru www.school.edu.ru https://uchi.ru/
70	Ловля мяча после отскока от пола	1		1		www.edu.ru www.school.edu.ru https://uchi.ru/
71	Ловля мяча после отскока от пола	1		1		www.edu.ru www.school.edu.ru https://uchi.ru/
72	Бросок мяча в корзину двумя рукам от груди после ведения	1		1		www.edu.ru www.school.edu.ru https://uchi.ru/
73	Перевод мяча за голову	1		1		www.edu.ru www.school.edu.ru https://uchi.ru/
74	Перевод мяча за голову	1		1		www.edu.ru www.school.edu.ru https://uchi.ru/
75	Игровая деятельность с использованием разученных технических приёмов	1		1		www.edu.ru www.school.edu.ru https://uchi.ru/
76	Игровая деятельность с использованием разученных технических приёмов	1		1		www.edu.ru www.school.edu.ru https://uchi.ru/

77	Средние и длинные передачи мяча по прямой	1		1		www.edu.ru www.school.edu.ru https://uchi.ru/
78	Средние и длинные передачи мяча по прямой	1		1		www.edu.ru www.school.edu.ru https://uchi.ru/
79	Средние и длинные передачи мяча по диагонали	1		1		www.edu.ru www.school.edu.ru https://uchi.ru/
80	Средние и длинные передачи мяча по диагонали	1		1		www.edu.ru www.school.edu.ru https://uchi.ru/
81	Тактические действия при выполнении углового удара	1		1		www.edu.ru www.school.edu.ru https://uchi.ru/
82	Тактические действия при выполнении углового удара	1		1		www.edu.ru www.school.edu.ru https://uchi.ru/
83	Тактические действия при вбрасывании мяча из-за боковой линии	1		1		www.edu.ru www.school.edu.ru https://uchi.ru/
84	Тактические действия при вбрасывании мяча из-за боковой линии	1		1		www.edu.ru www.school.edu.ru https://uchi.ru/
85	Игровая деятельность с использованием	1		1		www.edu.ru www.school.edu.ru

	разученных технических приёмов					https://uchi.ru/
86	Игровая деятельность с использованием разученных технических приёмов	1		1		www.edu.ru www.school.edu.ru https://uchi.ru/
87	Игровая деятельность с использованием разученных технических приёмов	1		1		www.edu.ru www.school.edu.ru https://uchi.ru/
88	История ВФСК ГТО, возрождение ГТО. Правила выполнения спортивных нормативов 4 ступени. Правила ТБ. Первая помощь при травмах	1		1		www.edu.ru www.school.edu.ru https://uchi.ru/
89	История ВФСК ГТО, возрождение ГТО. Правила выполнения спортивных нормативов 4 ступени. Правила ТБ. Первая помощь при травмах	1		1		www.edu.ru www.school.edu.ru https://uchi.ru/
90	Правила и техника выполнения норматива комплекса	1		1		www.edu.ru www.school.edu.ru https://uchi.ru/

	ГТО: Подтягивание из виса лежа на низкой перекладине 90см					
91	Правила и техника выполнения норматива комплекса ГТО: Наклон вперед из положения стоя на гимнастической скамье	1		1		www.edu.ru www.school.edu.ru https://uchi.ru/
92	Правила и техника выполнения норматива комплекса ГТО: Наклон вперед из положения стоя на гимнастической скамье	1		1		www.edu.ru www.school.edu.ru https://uchi.ru/
93	Правила и техника выполнения норматива комплекса ГТО: Прыжок в длину с места толчком двумя ногами	1		1		www.edu.ru www.school.edu.ru https://uchi.ru/
94	Правила и техника выполнения норматива комплекса ГТО: Прыжок в длину	1		1		www.edu.ru www.school.edu.ru https://uchi.ru/

	с места толчком двумя ногами					
95	Правила и техника выполнения норматива комплекса ГТО: Поднимание туловища из положения лежа на спине	1		1		www.edu.ru www.school.edu.ru https://uchi.ru/
96	Правила и техника выполнения норматива комплекса ГТО: Поднимание туловища из положения лежа на спине	1		1		www.edu.ru www.school.edu.ru https://uchi.ru/
97	Правила и техника выполнения норматива комплекса ГТО: Метание мяча весом 150г	1		1		www.edu.ru www.school.edu.ru https://uchi.ru/
98	Правила и техника выполнения норматива комплекса ГТО: Метание мяча весом 150г	1		1		www.edu.ru www.school.edu.ru https://uchi.ru/
99	Правила и техника	1		1		www.edu.ru

	выполнения норматива комплекса ГТО: Челночный бег 3*10м					www.school.edu.ru https://uchi.ru/
100	Правила и техника выполнения норматива комплекса ГТО: Челночный бег 3*10м	1		1		www.edu.ru www.school.edu.ru https://uchi.ru/
101	Фестиваль «Мы и ГТО». (сдача норм ГТО с соблюдением правил и техники выполнения испытаний (тестов) 4 ступени	1		1		www.edu.ru www.school.edu.ru https://uchi.ru/
102	Фестиваль «Мы и ГТО». (сдача норм ГТО с соблюдением правил и техники выполнения испытаний (тестов) 4 ступени	1		1		www.edu.ru www.school.edu.ru https://uchi.ru/
ОБЩЕЕ КОЛИЧЕСТВО ЧАСОВ ПО ПРОГРАММЕ		102	0	102		

8 КЛАСС

№ п/п	Тема урока	Количество часов			Дата изучения	Электронные цифровые образовательные ресурсы
		Всего	Контрольные работы	Практические работы		
1	Физическая культура в современном обществе	1				
2	Всестороннее и гармоничное физическое развитие	1				
3	Адаптивная и лечебная физическая культура	1				
4	Коррекция нарушения осанки	1				
5	Коррекция избыточной массы тела	1				
6	Правила проведения самостоятельных занятий при коррекции осанки и телосложения	1				
7	Составление планов	1				

	для самостоятельных занятий					
8	Способы учёта индивидуальных особенностей	1				
9	Профилактика умственного перенапряжения	1				
10	Упражнения для профилактики утомления	1				
11	Дыхательная и зрительная гимнастика	1				
12	Акробатические комбинации	1				
13	Акробатические комбинации	1				
14	Гимнастическая комбинация на гимнастическом бревне	1				
15	Гимнастическая комбинация на гимнастическом бревне	1				

16	Гимнастическая комбинация на перекладине	1				
17	Гимнастическая комбинация на перекладине	1				
18	Гимнастическая комбинация на параллельных брусьях	1				
19	Вольные упражнения на базе ритмической гимнастики	1				
20	Бег на короткие дистанции	1				
21	Бег на средние дистанции	1				
22	Бег на длинные дистанции	1				
23	Бег на длинные дистанции	1				
24	Прыжки в длину с разбега	1				
25	Прыжки в длину с разбега	1				
26	Прыжок в длину с	1				

	разбега способом «прогнувшись»					
27	Прыжок в длину с разбега способом «прогнувшись»	1				
28	Правила проведения соревнований по сдаче норм комплекса ГТО	1				
29	Правила проведения соревнований по сдаче норм комплекса ГТО	1				
30	Самостоятельная подготовка к выполнению нормативных требований комплекса ГТО	1				
31	Самостоятельная подготовка к выполнению нормативных требований комплекса ГТО	1				
32	Техника	1				

	передвижения на лыжах одновременным бесшажным ходом					
33	Техника передвижения на лыжах одновременным бесшажным ходом	1				
34	Способы преодоления естественных препятствий на лыжах	1				
35	Способы преодоления естественных препятствий на лыжах	1				
36	Торможение боковым скольжением	1				
37	Торможение боковым скольжением	1				
38	Переход с одного	1				

	лыжного хода на другой					
39	Переход с одного лыжного хода на другой	1				
40	Лыжная подготовка в передвижениях на лыжах, при спусках, подъёмах, торможении	1				
41	Техника стартов при плавании кролем на груди и на спине	1				
42	Техника стартов при плавании кролем на спине	1				
43	Техника поворотов при плавании кролем на груди и на спине	1				
44	Техника поворотов при плавании кролем на груди и на спине	1				
45	Проплывание учебных дистанций	1				
46	Проплывание учебных дистанций	1				

47	Повороты с мячом на месте	1				
48	Повороты с мячом на месте	1				
49	Передача мяча одной рукой от плеча и снизу	1				
50	Передача мяча одной рукой от плеча и снизу	1				
51	Передача мяча одной рукой снизу	1				
52	Передача мяча одной рукой снизу	1				
53	Бросок мяча в корзину двумя руками в прыжке	1				
54	Бросок мяча в корзину двумя руками в прыжке	1				
55	Бросок мяча в корзину одной рукой в прыжке	1				
56	Бросок мяча в корзину одной рукой в прыжке	1				

57	Прямой нападающий удар	1				
58	Прямой нападающий удар	1				
59	Индивидуальное блокирование мяча в прыжке с места	1				
60	Индивидуальное блокирование мяча в прыжке с места	1				
61	Тактические действия в защите	1				
62	Тактические действия в защите	1				
63	Тактические действия в нападении	1				
64	Тактические действия в нападении	1				
65	Игровая деятельность с использованием разученных технических приёмов	1				
66	Игровая	1				

	деятельность с использованием разученных технических приёмов					
67	Удар по мячу с разбега внутренней частью подъёма стопы	1				
68	Остановка мяча внутренней стороной стопы	1				
69	Правила игры в мини-футбол	1				
70	Правила игры в мини-футбол	1				
71	Игровая деятельность по правилам классического футбола	1				
72	Игровая деятельность по правилам классического футбола	1				
73	История ВФСК ГТО,	1				

	возрождение ГТО. Правила выполнения спортивных нормативов 4-5 ступени. Правила ТБ. Первая помощь при травмах					
74	История ВФСК ГТО, возрождение ГТО. Правила выполнения спортивных нормативов 4-5 ступени. Правила ТБ. Первая помощь при травмах	1				
75	Правила и техника выполнения норматива комплекса ГТО: Бег на 30м и 60м	1				
76	Правила и техника выполнения норматива комплекса ГТО: Бег на 30м и 60м	1				
77	Правила и техника выполнения	1				

	норматива комплекса ГТО: Бег на 1500м или 2000м					
78	Правила и техника выполнения норматива комплекса ГТО: Бег на 1500м или 2000м	1				
79	Правила и техника выполнения норматива комплекса ГТО: Кросс на 3 км	1				
80	Правила и техника выполнения норматива комплекса ГТО: Кросс на 3 км	1				
81	Правила и техника выполнения норматива комплекса ГТО: Бег на лыжах 2 км или 3 км	1				
82	Правила и техника выполнения норматива комплекса ГТО: Бег на лыжах 2 км или 3 км	1				

83	Правила и техника выполнения норматива комплекса ГТО: Подтягивание из виса на высокой перекладине – мальчики. Сгибание и разгибание рук в упоре лежа на полу	1				
84	Правила и техника выполнения норматива комплекса ГТО: Подтягивание из виса на высокой перекладине – мальчики. Сгибание и разгибание рук в упоре лежа на полу	1				
85	Правила и техника выполнения норматива комплекса ГТО: Подтягивание из виса лежа на низкой перекладине 90см	1				
86	Правила и техника выполнения	1				

	норматива комплекса ГТО: Подтягивание из виса лежа на низкой перекладине 90см					
87	Правила и техника выполнения норматива комплекса ГТО: Наклон вперед из положения стоя на гимнастической скамье	1				
88	Правила и техника выполнения норматива комплекса ГТО: Наклон вперед из положения стоя на гимнастической скамье	1				
89	Правила и техника выполнения норматива комплекса ГТО: Прыжок в длину с места толчком двумя ногами	1				
90	Правила и техника	1				

	выполнения норматива комплекса ГТО: Прыжок в длину с места толчком двумя ногами					
91	Правила и техника выполнения норматива комплекса ГТО: Поднимание туловища из положения лежа на спине	1				
92	Правила и техника выполнения норматива комплекса ГТО: Поднимание туловища из положения лежа на спине	1				
93	Правила и техника выполнения норматива комплекса ГТО: Метание мяча весом 150г	1				
94	Правила и техника выполнения	1				

	норматива комплекса ГТО: Метание мяча весом 150г					
95	Правила и техника выполнения норматива комплекса ГТО: Стрельба (пневматика или электронное оружие)	1				
96	Правила и техника выполнения норматива комплекса ГТО: Стрельба (пневматика или электронное оружие)	1				
97	Правила и техника выполнения норматива комплекса ГТО: Челночный бег 3*10м	1				
98	Правила и техника выполнения норматива комплекса ГТО: Челночный бег 3*10м	1				
99	Правила и техника выполнения	1				

	норматива комплекса ГТО: Плавание 50м					
100	Правила и техника выполнения норматива комплекса ГТО: Плавание 50м	1				
101	Фестиваль «Мы сдадим ГТО». (сдача норм ГТО с соблюдением правил и техники выполнения испытаний (тестов) 4-5 ступени	1				
102	Фестиваль «Мы сдадим ГТО». (сдача норм ГТО с соблюдением правил и техники выполнения испытаний (тестов) 4-5 ступени	1				
ОБЩЕЕ КОЛИЧЕСТВО ЧАСОВ ПО ПРОГРАММЕ		102	0	0		

9 КЛАСС

№ п/п	Тема урока	Количество часов			Дата изучения	Электронные цифровые образовательные ресурсы
		Всего	Контрольные работы	Практические работы		
1	Здоровье и здоровый образ жизни	1		1		www.edu.ru www.school.edu.ru https://uchi.ru/
2	Туристские походы как форма активного отдыха	1		1		www.edu.ru www.school.edu.ru https://uchi.ru/
3	Профессионально-прикладная физическая культура	1		1		www.edu.ru www.school.edu.ru https://uchi.ru/
4	Восстановительный массаж	1		1		www.edu.ru www.school.edu.ru https://uchi.ru/
5	Восстановительный массаж	1		1		www.edu.ru www.school.edu.ru https://uchi.ru/
6	Упражнения черлидинга	1		1		www.edu.ru www.school.edu.ru https://uchi.ru/
7	Упражнения черлидинга	1		1		www.edu.ru www.school.edu.ru

						https://uchi.ru/
8	Бег на короткие дистанции	1		1		www.edu.ru www.school.edu.ru https://uchi.ru/
9	Бег на короткие дистанции	1		1		www.edu.ru www.school.edu.ru https://uchi.ru/
10	Бег на длинные дистанции	1		1		www.edu.ru www.school.edu.ru https://uchi.ru/
11	Бег на длинные дистанции	1		1		www.edu.ru www.school.edu.ru https://uchi.ru/
12	Прыжки в высоту	1		1		www.edu.ru www.school.edu.ru https://uchi.ru/
13	Прыжки в высоту	1		1		www.edu.ru www.school.edu.ru https://uchi.ru/
14	Прыжки в длину «согнув ноги»	1		1		www.edu.ru www.school.edu.ru https://uchi.ru/
15	Прыжки в длину «согнув ноги»	1		1		www.edu.ru www.school.edu.ru https://uchi.ru/
16	Прыжки в длину	1		1		www.edu.ru

	«прогнувшись»					www.school.edu.ru https://uchi.ru/
17	Прыжки в длину «прогнувшись»	1		1		www.edu.ru www.school.edu.ru https://uchi.ru/
18	Метание спортивного снаряда с разбега на дальность	1		1		www.edu.ru www.school.edu.ru https://uchi.ru/
19	Метание спортивного снаряда с разбега на дальность	1		1		www.edu.ru www.school.edu.ru https://uchi.ru/
20	Измерение функциональных резервов организма	1		1		www.edu.ru www.school.edu.ru https://uchi.ru/
21	Оказание первой помощи во время самостоятельных занятий физическими упражнениями и активного отдыха	1		1		www.edu.ru www.school.edu.ru https://uchi.ru/
22	Занятия физической культурой и режим питания	1		1		www.edu.ru www.school.edu.ru https://uchi.ru/
23	Упражнения для снижения избыточной массы тела	1		1		www.edu.ru www.school.edu.ru https://uchi.ru/

24	Мероприятия в режиме двигательной активности обучающихся	1		1		www.edu.ru www.school.edu.ru https://uchi.ru/
25	Измерение функциональных резервов организма	1		1		www.edu.ru www.school.edu.ru https://uchi.ru/
26	Оказание первой помощи во время самостоятельных занятий	1		1		www.edu.ru www.school.edu.ru https://uchi.ru/
27	Занятия физической культурой и режим питания	1		1		www.edu.ru www.school.edu.ru https://uchi.ru/
28	Упражнение для снижения избыточной массы тела	1		1		www.edu.ru www.school.edu.ru https://uchi.ru/
29	Мероприятия в режиме двигательной активности обучающихся	1		1		www.edu.ru www.school.edu.ru https://uchi.ru/
30	Длинный кувырок с разбега	1		1		www.edu.ru www.school.edu.ru https://uchi.ru/
31	Длинный кувырок с разбега	1		1		www.edu.ru www.school.edu.ru

						https://uchi.ru/
32	Кувырок назад в упор	1		1		www.edu.ru www.school.edu.ru https://uchi.ru/
33	Гимнастическая комбинация на высокой перекладине	1		1		www.edu.ru www.school.edu.ru https://uchi.ru/
34	Гимнастическая комбинация на высокой перекладине	1		1		www.edu.ru www.school.edu.ru https://uchi.ru/
35	Гимнастическая комбинация на параллельных брусьях	1		1		www.edu.ru www.school.edu.ru https://uchi.ru/
36	Гимнастическая комбинация на параллельных брусьях	1		1		www.edu.ru www.school.edu.ru https://uchi.ru/
37	Гимнастическая комбинация на гимнастическом бревне	1		1		www.edu.ru www.school.edu.ru https://uchi.ru/
38	Гимнастическая комбинация на гимнастическом бревне	1		1		www.edu.ru www.school.edu.ru https://uchi.ru/
39	Правила и техника выполнения норматива комплекса ГТО: Подтягивание из виса	1		1		www.edu.ru www.school.edu.ru https://uchi.ru/

	на высокой перекладине. Рывок гири 16кг. Сгибание и разгибание рук в упоре лежа на полу					
40	Правила и техника выполнения норматива комплекса ГТО: Подтягивание из виса на высокой перекладине. Рывок гири 16кг. Сгибание и разгибание рук в упоре лежа на полу	1		1		www.edu.ru www.school.edu.ru https://uchi.ru/
41	Правила и техника выполнения норматива комплекса ГТО: Подтягивание из виса лежа на низкой перекладине 90см	1		1		www.edu.ru www.school.edu.ru https://uchi.ru/
42	Правила и техника выполнения норматива комплекса ГТО: Подтягивание из виса лежа на низкой перекладине 90см	1		1		www.edu.ru www.school.edu.ru https://uchi.ru/
43	Правила и техника	1		1		www.edu.ru

	выполнения норматива комплекса ГТО: Наклон вперед из положения стоя на гимнастической скамье					www.school.edu.ru https://uchi.ru/
44	Правила и техника выполнения норматива комплекса ГТО: Наклон вперед из положения стоя на гимнастической скамье	1		1		www.edu.ru www.school.edu.ru https://uchi.ru/
45	Правила и техника выполнения норматива комплекса ГТО: Поднимание туловища из положения лежа на спине	1		1		www.edu.ru www.school.edu.ru https://uchi.ru/
46	Правила и техника выполнения норматива комплекса ГТО: Поднимание туловища из положения лежа на спине	1		1		www.edu.ru www.school.edu.ru https://uchi.ru/
47	Ведение мяча	1		1		www.edu.ru www.school.edu.ru https://uchi.ru/
48	Ведение мяча	1		1		www.edu.ru

						www.school.edu.ru https://uchi.ru/
49	Передача мяча	1		1		www.edu.ru www.school.edu.ru https://uchi.ru/
50	Передача мяча	1		1		www.edu.ru www.school.edu.ru https://uchi.ru/
51	Приемы и броски мяча на месте	1		1		www.edu.ru www.school.edu.ru https://uchi.ru/
52	Приемы и броски мяча на месте	1		1		www.edu.ru www.school.edu.ru https://uchi.ru/
53	Приемы и броски мяча в прыжке	1		1		www.edu.ru www.school.edu.ru https://uchi.ru/
54	Приемы и броски мяча после ведения	1		1		www.edu.ru www.school.edu.ru https://uchi.ru/
55	Приемы и броски мяча после ведения	1		1		www.edu.ru www.school.edu.ru https://uchi.ru/
56	Передвижение попеременным двухшажным ходом	1		1		www.edu.ru www.school.edu.ru https://uchi.ru/

57	Передвижение попеременным двухшажным ходом	1		1		www.edu.ru www.school.edu.ru https://uchi.ru/
58	Передвижение одновременным одношажным ходом	1		1		www.edu.ru www.school.edu.ru https://uchi.ru/
59	Передвижение одновременным одношажным ходом	1		1		www.edu.ru www.school.edu.ru https://uchi.ru/
60	Способы перехода с одного лыжного хода на другой	1		1		www.edu.ru www.school.edu.ru https://uchi.ru/
61	Способы перехода с одного лыжного хода на другой	1		1		www.edu.ru www.school.edu.ru https://uchi.ru/
62	Правила и техника выполнения норматива комплекса ГТО: Бег на лыжах 3 км или 5 км	1		1		www.edu.ru www.school.edu.ru https://uchi.ru/
63	Правила и техника выполнения норматива комплекса ГТО: Бег на лыжах 3 км или 5 км	1		1		www.edu.ru www.school.edu.ru https://uchi.ru/
64	История ВФСК ГТО, возрождение ГТО. Правила выполнения	1		1		www.edu.ru www.school.edu.ru https://uchi.ru/

	спортивных нормативов 5-6 ступени. Правила ТБ. Первая помощь при травмах					
65	История ВФСК ГТО, возрождение ГТО. Правила выполнения спортивных нормативов 5-6 ступени. Правила ТБ. Первая помощь при травмах	1		1		www.edu.ru www.school.edu.ru https://uchi.ru/
66	Подачи мяча в разные зоны площадки соперника	1		1		www.edu.ru www.school.edu.ru https://uchi.ru/
67	Подачи мяча в разные зоны площадки соперника	1		1		www.edu.ru www.school.edu.ru https://uchi.ru/
68	Приёмы и передачи мяча на месте	1		1		www.edu.ru www.school.edu.ru https://uchi.ru/
69	Приёмы и передачи мяча на месте	1		1		www.edu.ru www.school.edu.ru https://uchi.ru/
70	Удары	1		1		www.edu.ru www.school.edu.ru https://uchi.ru/

71	Удары	1		1		www.edu.ru www.school.edu.ru https://uchi.ru/
72	Блокировка	1		1		www.edu.ru www.school.edu.ru https://uchi.ru/
73	Блокировка	1		1		www.edu.ru www.school.edu.ru https://uchi.ru/
74	Ведение мяча	1		1		www.edu.ru www.school.edu.ru https://uchi.ru/
75	Ведение мяча	1		1		www.edu.ru www.school.edu.ru https://uchi.ru/
76	Приемы мяча	1		1		www.edu.ru www.school.edu.ru https://uchi.ru/
77	Приемы мяча	1		1		www.edu.ru www.school.edu.ru https://uchi.ru/
78	Передачи мяча	1		1		www.edu.ru www.school.edu.ru https://uchi.ru/
79	Передачи мяча	1		1		www.edu.ru www.school.edu.ru

						https://uchi.ru/
80	Остановки и удары по мячу с места	1		1		www.edu.ru www.school.edu.ru https://uchi.ru/
81	Остановки и удары по мячу с места	1		1		www.edu.ru www.school.edu.ru https://uchi.ru/
82	Остановки и удары по мячу в движении	1		1		www.edu.ru www.school.edu.ru https://uchi.ru/
83	Остановки и удары по мячу в движении	1		1		www.edu.ru www.school.edu.ru https://uchi.ru/
84	Правила и техника выполнения норматива комплекса ГТО: Бег на 30м, 60м или 100м	1		1		www.edu.ru www.school.edu.ru https://uchi.ru/
85	Правила и техника выполнения норматива комплекса ГТО: Бег на 30м, 60м или 100м	1		1		www.edu.ru www.school.edu.ru https://uchi.ru/
86	Правила и техника выполнения норматива комплекса ГТО: Бег на 2000м или 3000м	1		1		www.edu.ru www.school.edu.ru https://uchi.ru/
87	Правила и техника	1		1		www.edu.ru

	выполнения норматива комплекса ГТО: Бег на 2000м или 3000м					www.school.edu.ru https://uchi.ru/
88	Правила и техника выполнения норматива комплекса ГТО: Кросс на 3 км или 5км	1		1		www.edu.ru www.school.edu.ru https://uchi.ru/
89	Правила и техника выполнения норматива комплекса ГТО: Кросс на 3 км или 5км	1		1		www.edu.ru www.school.edu.ru https://uchi.ru/
90	Правила и техника выполнения норматива комплекса ГТО: Прыжок в длину с места толчком двумя ногами	1		1		www.edu.ru www.school.edu.ru https://uchi.ru/
91	Правила и техника выполнения норматива комплекса ГТО: Прыжок в длину с места толчком двумя ногами	1		1		www.edu.ru www.school.edu.ru https://uchi.ru/
92	Правила и техника выполнения норматива комплекса ГТО: Метание мяча весом 150г, 500г(д), 700г(ю)	1		1		www.edu.ru www.school.edu.ru https://uchi.ru/

93	Правила и техника выполнения норматива комплекса ГТО: Метание мяча весом 150г, 500г(д), 700г(ю)	1		1		www.edu.ru www.school.edu.ru https://uchi.ru/
94	Упражнение для избыточной массы тела	1		1		www.edu.ru www.school.edu.ru https://uchi.ru/
95	Приёмы и передачи в движении	1		1		www.edu.ru www.school.edu.ru https://uchi.ru/
96	Приёмы и передачи в движении	1		1		www.edu.ru www.school.edu.ru https://uchi.ru/
97	Метание спортивного снаряда с разбега на дальность	1		1		www.edu.ru www.school.edu.ru https://uchi.ru/
98	Метание спортивного снаряда с разбега на дальность	1		1		www.edu.ru www.school.edu.ru https://uchi.ru/
99	Правила и техника выполнения норматива комплекса ГТО: Челночный бег 3*10м	1		1		www.edu.ru www.school.edu.ru https://uchi.ru/
100	Правила и техника выполнения норматива	1		1		www.edu.ru www.school.edu.ru

	комплекса ГТО: Челночный бег 3*10м					https://uchi.ru/
101	Фестиваль «Мы и ГТО». (сдача норм ГТО с соблюдением правил и техники выполнения испытаний (тестов) 5-6 ступени	1		1		www.edu.ru www.school.edu.ru https://uchi.ru/
102	Фестиваль «Мы и ГТО». (сдача норм ГТО с соблюдением правил и техники выполнения испытаний (тестов) 5-6 ступени	1		1		www.edu.ru www.school.edu.ru https://uchi.ru/
ОБЩЕЕ КОЛИЧЕСТВО ЧАСОВ ПО ПРОГРАММЕ		102	0	102		

Контрольно - измерительные материалы

Кимы по баскетболу

5-й класс

Стойка игрока, передвижение в стойке приставными шагами левым и правым боком, повороты

Стойка игрока – исходное положение, удобное для наиболее быстрого и результативного выполнения любых технических приемов баскетбола. Ноги чуть согнуты, пятки слегка касаются пола, туловище слегка наклонено вперед, голова приподнята, руки согнуты в локтях и слегка разведены в стороны.

Передвижение в стойке – это движение левым, правым боком, лицом, спиной вперед, приставными шагами. При передвижении ноги как бы скользят по полу, правая рука поднята вверх, левая отведена в сторону или наоборот.

Ошибки

- передвижение прыжками;
- скрещивание ног;
- чрезмерный наклон туловища вперед или назад;
- руки опущены вниз.

Поворот – важнейший элемент движения, выполняемый с целью укрытия мяча следующим образом: одну из ног можно оторвать от пола и, переступая в нужном направлении, выполнить поворот вокруг другой ноги. Нога, которая не отрывается от пола, является осью вращения и называется осевой ногой. Чтобы дети усвоили это движение, надо привести сравнение с циркулем: если произойдет отрыв осевой ноги от пола, то, как у циркуля при отрыве иглы от бумаги, правильной фигуры не получится.

При остановке прыжком осевой может быть любая нога. При остановке двумя шагами осевой является та нога, которая встала первой.

Ошибки

- отрыв осевой ноги от пола;
- смена осевой ноги.

Оценивание

- «5» – упражнение выполнено без ошибок, четко, легко и уверенно;
- «4» – упражнение выполнено, но с некоторым напряжением, недостаточно уверенно, допущена одна ошибка;
- «3» – упражнение выполнено, но допущены две и более ошибки.

Ловля и передача мяча двумя руками от груди и одной рукой от плеча

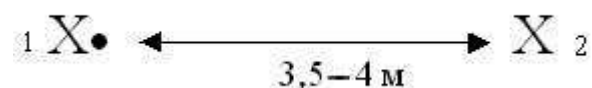
Передача мяча одной рукой от плеча. Ноги широко расставлены, мяч в правой руке, придерживаемый левой рукой, отводится до уровня уха, левая нога впереди; переносом тяжести тела на левую ногу отправляет мяч в определенном направлении. Передача заканчивается движением пальцев (кистью), рука как можно дольше сопровождает мяч

Ошибки

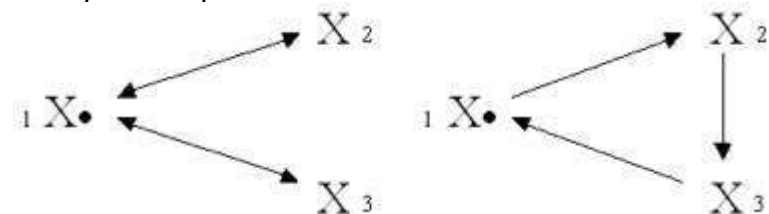
- мяч поднят высоко над плечом;
- не полностью выпрямлена рука в локтевом суставе;
- отсутствует работа кисти;
- нет слитной работы рук и ног.

Упражнения

1. Игроки в парах:



2. Игроки в тройках:



Оценивание

- «5» – технически правильно выполнено 15–20 передач без потерь мяча;
- «4» – выполнено 15 передач, при этом допущено не более одной потери мяча и совершена одна ошибка;
- «3» – выполнено 15 передач, при этом допущено не более двух потерь мяча и совершено более двух ошибок.

Броски мяча в кольцо одной рукой от плеча с места

Ноги чуть согнуты, нога, одноименная бросающей руке, впереди, мяч находится на согнутой руке на пальцах кисти. Второй рукой мяч поддерживается снизу-сбоку. Локоть бросающей руки и колено впереди стоящей ноги находятся на одной вертикальной линии. Бросок начинается вместе с выпрямлением ног. Одновременно разгибается рука, держащая мяч, другая рука уходит в сторону, бросок заканчивается работой кисти, пальцы которой придают мячу обратное вращение. Рука как можно дольше сопровождает мяч. Выполнить 2–3 броска.

Ошибки

- несогласованная работа рук и ног;
- колено впереди стоящей ноги и локоть бросающей руки находятся не на одной вертикальной линии;
- неполное разгибание руки в локтевом суставе, отсутствие работы кисти;
- неправильная траектория полета мяча:

а) броски выполнены по кольцу с места сбоку от кольца с расстояния 1,5–2 м с отскоком от щита;

б) броски выполнены перед кольцом с расстояния 2–2,5 м.

Оценивание

- «5» – бросок выполнен без ошибок, четко и легко;
- «4» – бросок выполнен с напряжением, допущены одна-две ошибки;
- «3» – бросок выполнен с большим напряжением, допущено более двух ошибок.

Броски мяча в кольцо одной рукой после ведения и двух шагов

Ученик располагается сбоку от кольца на расстоянии 3–3,5 м и начинает ведение мяча на месте одной рукой, ловит его, затем делает шаг правой ногой, шаг левой ногой и бросок правой рукой от плеча в кольцо с отскоком от щита. У каждого есть право на 3 попытки.

Ошибки

- неправильное ведение мяча (удары ладонью);
- нарушена очередность работы ног;
- остановка перед броском;
- неправильная работа рук.

Оценивание

- «5» – все 3 попытки выполнены без ошибок, четко и легко;
- «4» – при броске допущены одна-две ошибки;
- «3» – допущено более двух ошибок.

Попадание в кольцо необязательно.

7-й класс

Остановка прыжком

После бега игрок отталкивается одной ногой и делает невысокий прыжок по ходу движения, плечи в полете немного отведены назад. Приземление осуществляется одновременно на две ноги.

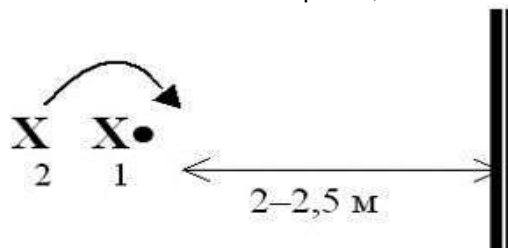
Ошибки

- чрезмерно высокий прыжок;
- неустойчивое положение тела после приземления;
- перенос тяжести тела на выставленную вперед ногу.

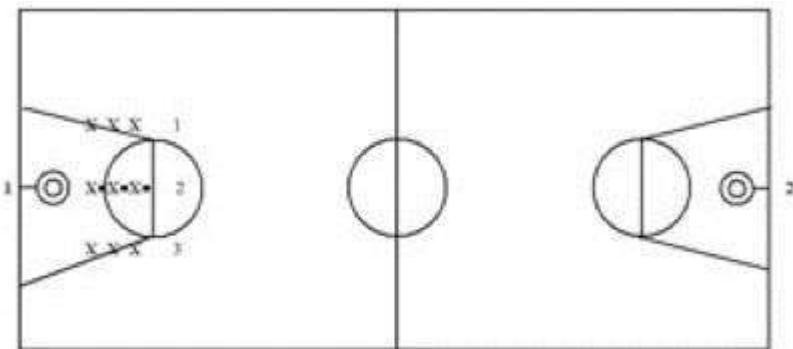
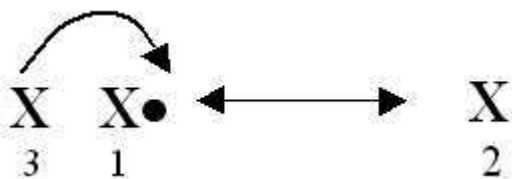
Перехваты мяча

Перехват мяча – это овладение мячом при передачах. Защитник предугадывает, куда и когда последует передача, и резким движением (прыжком) оказывается на пути мяча.

Учащиеся выстраиваются в колонны по двое у стены на расстоянии 2–2,5 м от нее. Игрок № 1 посылает мяч в стену, а игрок № 2, резко выскочив из-за спины первого, ловит мяч.



Два игрока передают друг другу мяч, а третий, выскочив из-за спины второго, перехватывает мяч.



Ловля и передача мяча в движении без смены мест

Ученики располагаются в трех колоннах за линией штрафного броска. По команде учителя первая тройка начинает движение по залу в направлении кольца 2 и, передавая друг другу мяч, забрасывают его в кольцо. Игрок № 2 передает мяч игроку № 3, получает от него мяч обратно и передает его игроку № 1, который снова делает передачу мяча игроку № 2, и т.д. Выполнив упражнение, ученики за боковыми линиями волейбольной площадки возвращаются обратно и замыкают три колонны, поменявшись местами по часовой стрелке.

Ошибки

- игрок с мячом делает более двух шагов;
- неточная передача мяча.

На выполнение упражнения каждой тройке дается по 3 попытки.

Оценивание

- «5» – упражнение выполнено правильно, и игроки более одного раза попали мячом в кольцо;
- «4» – упражнение выполнено правильно, но без попаданий в кольцо;
- «3» – упражнение выполнено с ошибками, независимо от количества попаданий в кольцо.

Броски мяча в кольцо с места с расстояния 4,5–5 м одной рукой от плеча (мальчики), двумя руками от груди (девочки)

Выполнить броски с трех точек (15 попыток). См. задания для 6-го класса.

Оценивание

- «5» – 7 попаданий из 15 бросков;
- «4» – 5 попаданий из 15 бросков;
- «3» – 2 попадания из 15 бросков.

Броски мяча в кольцо после ведения и двух шагов

Учащиеся берут мячи и выстраиваются за средней линией баскетбольной площадки в колонне. По сигналу они начинают поочередно вести мяч, делают два шага и бросают его в кольцо, после чего возвращаются в конец колонны.

Каждый ученик имеет право на 10 бросков. Учитель фиксирует количество попаданий.

Оценивание

Мальчики

- «5» – 5 попаданий из 10 бросков;
- «4» – 4 попадания из 10 бросков;
- «3» – 1 попадание из 10 бросков.

Девочки

- «5» – 4 попадания из 10 бросков;
- «4» – 3 попадания из 10 бросков;
- «3» – 1 попадание из 10 броско

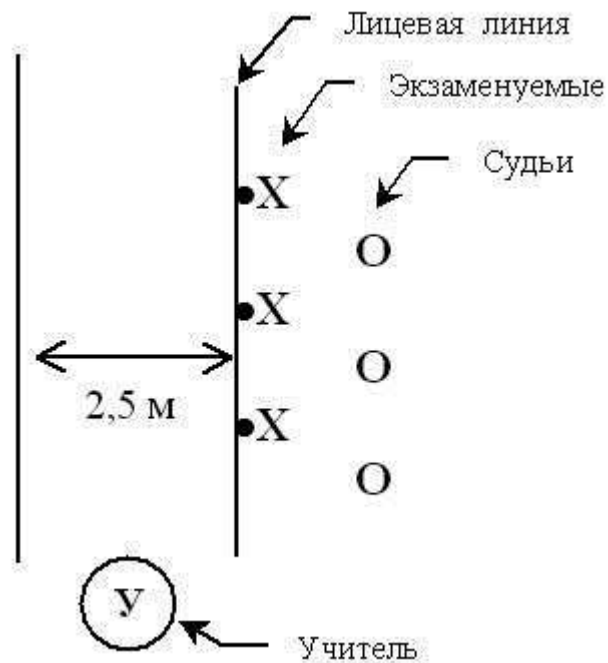
8-й класс

Передачи мяча двумя руками от груди

Передачи мяча двумя руками от груди в течение 30 сек.

Трое или четверо учащихся (экзаменуемые) располагаются за лицевой линией волейбольной площадки перед стеной на расстоянии 2,5 м.

Другие 3–4 ученика – судьи – располагаются сбоку от экзаменуемых. По сигналу учителя учащиеся выполняют передачи в стену двумя руками от груди, а судьи подсчитывают количество передач в течение 30 сек.



Ошибки

- передачи с линии (заступ);
- передачи одной рукой от груди.

Оценивание

Мальчики

- «5» – 26 передач;
- «4» – 24 передачи;
- «3» – 23 передачи.

Девочки

- «5» – 24 передачи;

- «4» – 22 передачи;
- «3» – 20 передач.

Броски мяча в кольцо в прыжке с расстояния 1,5–2 м

Бросок в прыжке – это бросок в безопорном положении тела во время прыжка.

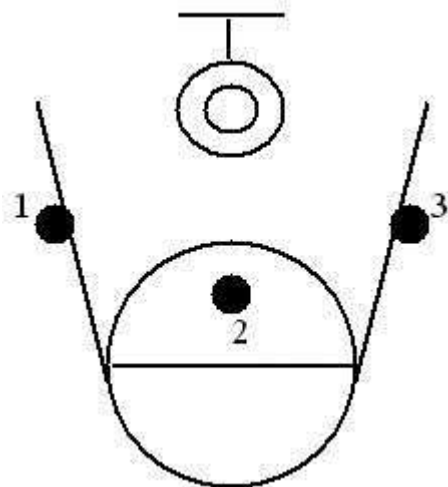
И.п. – то же, что при броске с места (см. учебный материал для 5-го класса), но игрок находится в воздухе и выпускает мяч из рук в наивысшей точке прыжка.

Учащиеся располагаются по 3–4 человека на расстоянии 1,5–2 м от кольца и поочередно выполняют броски.

Ошибки

- неверное исходное положение;
- несогласованность движений рук и ног;
- потеря равновесия в полете;
- отсутствие работы кисти.

Броски мяча в кольцо с места



Броски мяча с места с трех точек в кольцо. Каждый ученик должен выполнить 9 бросков.

Оценивание

Мальчики

- «5» – 8 попаданий;
- «4» – 6 попаданий;
- «3» – 5 попаданий.

Девочки

- «5» – 7 попаданий;
- «4» – 5 попаданий;
- «3» – 4 попадания.

Броски мяча в кольцо с двух шагов после ведения

У каждого ученика есть 10 попыток для выполнения броска мячом в кольцо после ведения и двух шагов (см. учебный материал для 7-го класса).

Оценивание

Мальчики

- «5» – 7 попаданий;
- «4» – 6 попаданий;
- «3» – 3 попадания.

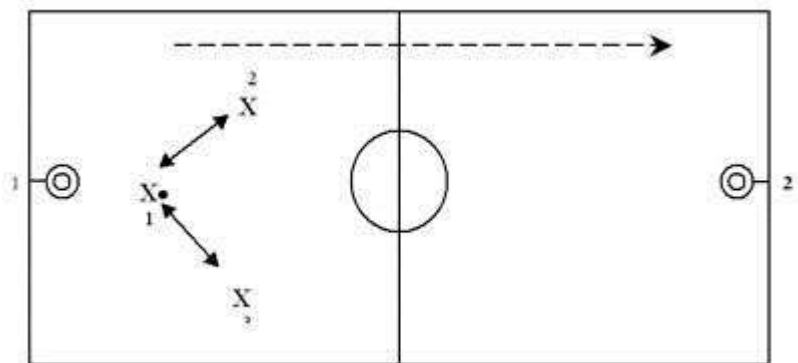
Девочки

- «5» – 6 попаданий;
- «4» – 5 попаданий;
- «3» – 3 попадания.

9-й класс

В 9-м классе происходит в основном совершенствование ранее изученного материала, но на более высоком уровне: увеличиваются скорость движения и количество передач. Поэтому детям предлагаются новые контрольные упражнения.

Передачи мяча в тройках без смены мест с продвижением вперед



Передача мяча в тройках со сменой мест («восьмерка»)

И.п. – то же, что и в предыдущем упражнении. Игрок № 1 делает передачу игроку № 2 и бежит за мячом. Игрок № 2 передает мяч игроку № 3 и бежит за мячом; игрок № 3 передает мяч № 1 и тоже бежит вслед за мячом. Во время этих передач игроки двигаются вперед к противоположному кольцу.

Упражнения выполняются как с ведением, так и без ведения мяча. Упражнение завершается броском мяча в кольцо. Затем игроки меняются местами, чтобы каждый раз бросок выполнялся следующим по очереди игроком.

Ошибки

- передача мяча адресуется игроку «не на выход»;
- прием мяча на месте, а не в движении;
- пробежка.

У каждого игрока есть 3 попытки броска.

Оценивание

Юноши

- «5» – 2 попадания, упражнение выполнено без ошибок;
- «4» – 1 попадание, допущена одна ошибка;
- «3» – 0 попаданий в кольцо, допущено более одной ошибки.

Девушки

- «5» – 1 попадание, допущено не более 1 ошибки;
- «4» – 0 попаданий, допущена одна ошибка;
- «3» – допущено две и более ошибок.

Броски мяча в кольцо с места с линии штрафного броска

У каждого ученика есть 10 попыток.

Оценивание

Юноши

- «5» – 5 попаданий;
- «4» – 4 попадания;
- «3» – 2 попадания.

Девушки

- «5» – 4 попадания;
- «4» – 3 попадания;
- «3» – 1 попадание.

Передачи мяча в стену (без смены места) с расстояния 2,5 м в течение 30 сек.

Оценивание

Юноши

- «5» – 28 передач;
- «4» – 26 передач;
- «3» – 22 передачи.

Девушки

- «5» – 26 передач;
- «4» – 24 передачи;
- «3» – 20 передач.

Броски мяча с трех точек в кольцо

Упражнение выполняется так же, как аналогичное, описанное ранее, но точка № 2 находится на линии штрафного броска.

Оценивание

Юноши

- «5» – 9 попаданий;
- «4» – 7 попаданий;
- «3» – 5 попаданий.

Девушки

- «5» – 7 попаданий;
- «4» – 5 попаданий;
- «3» – 4 попадания.

Броски мяча с двух шагов после ведения

Учащиеся выполняют по 10 бросков в кольцо (см. учебный материал для 7-го класса).

Оценивание

Юноши

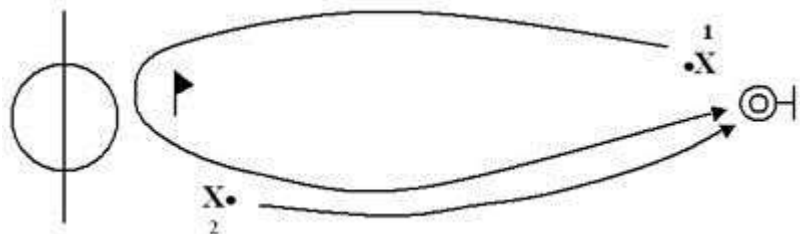
- «5» – 8 попаданий;
- «4» – 6 попаданий;
- «3» – 4 попадания.

Девушки

- «5» – 7 попаданий;
- «4» – 6 попаданий;
- «3» – 4 попадания.

Гонка преследования

Игрок № 1 с мячом располагается у кольца, а игрок № 2 – у стойки в середине центрального круга.



По сигналу учителя игрок № 1 начинает ведение мяча к стойке, обводит ее и выполняет бросок в кольцо после ведения и двух шагов.

Игрок № 2 выполняет ведение мяча, делает два шага и бросает мяч в кольцо, затем повторяет действия игрока № 1. Таким образом, игроки двигаются друг за другом.

На выполнение упражнения дается 1 мин. После этого подсчитывается количество попаданий.

Оценивание

Юноши

- «5» – 7 попаданий;
- «4» – 6 попаданий;
- «3» – 4 попадания

Кимы по легкой атлетике

нормативы 5 класс

Вид деятельности	Мальчики			Девочки		
	«5»	«4»	«3»	«5»	«4»	«3»
Бег 30 м, с	5.3	5.5	6.2	5.4	5.6	6.3
Бег 60 м, с	10.0	10.6	11.2	10.4	10.8	11.4
Челночный бег 3*10 м, с	7.8	8.0	8.2	8.2	8.4	8.6
Прыжок в длину с места, см	170	160	135	160	150	120
Прыжок в длину с разбега, см	3.10	3.00	2.60	3.00	2.60	2.20
Прыжок в высоту с разбега, см	110	100	85	105	95	80
Бег 1000 м, мин, с	4.40	4.50	5.00	5.20	5.30	5.40

Метание малого мяча	34	27	20	21	17	14
Бег 6 минут	1300	1100	900	1100	800	700
Наклон вперед из положения сидя,	16	8	2	15	10	4
Подтягивание	6	5	1	18	14	9
Сгибание-разгибание рук	18	12	8	7	5	3
Прыжки через скакалку						

Учебные нормативы 7 класс

Вид деятельности	Мальчики			Девочки		
	«5»	«4»	«3»	«5»	«4»	«3»
Бег 30 м, с	5.0	5,3	5,9	5.2	5.5	6.1
Бег 60 метров	9,4	10,2	11,0	9.8	10,4	11,0
Челночный бег 3*10 м, с	7.4	7.6	7.8	7.8	8.0	8.2
Прыжок в длину с места, см	200	180	155	180	165	140
Прыжок в длину с разбега, см	3.80	3.00	2.90	3.50	3.00	2.40
Прыжок в высоту с разбега,	125	115	100	110	100	90
Бег 1000 м, мин, с	4.20	4.30	4.40	5.00	5.10	5.20
Кросс 1500 м, мин, с	7,40	8,15	8,50	8,50	8,15	8,16
Бег 6 минут	1400	1200	1000	1200	1000	800
Метание малого мяча	39	31	23	24	22	18
Наклон вперед из положения сидя, см	9	7	2	18	12	6
Подтягивание	8	6	1	26	19	16
Сгибание-разгибание рук	25	20	15	9	7	5
Прыжки через скакалку						

Учебные нормативы 8 класс

Вид деятельности	Мальчики	Девочки
------------------	----------	---------

	«5»	«4»	«3»	«5»	«4»	«3»
Бег 30 м	4.7	5.0	5.5	5.0	5.3	6.0
Бег 60 м, с	9.2	9.7	10.5	9.7	10.2	10.7
Челночный бег 3*10 м, с	7.2	7.4	7.6	7.6	7.8	8.0
Прыжок в длину с места, см	210	190	165	185	170	150
Прыжок в длину с разбега, см	4.10	3.70	3.10	3.60	3.10	2.60
Прыжок в высоту с разбега, см	130	120	105	115	105	95
Бег 1000 м, мин, с	4.10	4.20	4.30	4.50	5.00	5.10
Бег 2000 м.	9.00	11.0	12.40	13.50	9.40	10.40
Бег 6 минут	1450	1200	1050	1250	1050	850
Наклон вперед из положения сидя,	11	9	3	20	14	7
Подтягивание	9	7	2	17	15	5
Сгибание-разгибание рук	30	25	18	10	8	7
Прыжки через скакалку						

Учебные нормативы 9 класс

Вид деятельности	Юноши			Девушки		
	«5»	«4»	«3»	«5»	«4»	«3»
Бег 30 м	4.6	4.8	5.2	4.9	5.2	5.9
Бег 60 м, с	8.8	9.2	10.0	9.4	10.0	10.5
Челночный бег 3*10 м, с	7.0	7.2	7.4	7.4	7.6	7.8
Прыжок в длину с места, см	220	200	175	190	175	160
Прыжок в длину с разбега, см	4.30	3.80	3.30	3.70	3.30	2.80
Прыжок в высоту с разбега, см	130	125	110	115	110	100
Бег 1000 м, мин, с	4.00	4.10	4.20	4.40	4.50	5.00
Бег 2000 метров	9.00	10.00	10.40	12.00	9.40	10.40
Бег 6 минут	1500	1300	1100	1300	1100	900
Метание мяча	45	40	31	28	23	18
Наклон вперед из положения	12	10	4	20	14	7

сидя, см						
Подтягивание	10	8	3	16	13	5
Сгибание-разгибание рук	35	30	22	12	10	8
Прыжки через скакалку						

Кимы по гимнастике

5 класс

1. Кто впервые употребил термин «гимнастика»?

А) древние греки В) древние славяне Б) древние римляне Г) Пьер де Кубертен

2. На каких по счету Олимпийских играх современности впервые появилась гимнастика?

А) на первых Б) на вторых В) на третьих Г) на четвертых

3. Укажите ряд, в котором перечислены ВСЕ СПОРТИВНЫЕ виды гимнастики:

А) художественная гимнастика, спортивная гимнастика, аэробика, акробатика

Б) утренняя гимнастика, художественная гимнастика, спортивная гимнастика, акробатика

В) спортивная гимнастика, художественная гимнастика, акробатика

Г) зарядка, спортивная гимнастика, художественная гимнастика, аэробика, акробатика

4. Найдите термин, соответствующий данному определению: ***Женский олимпийский вид спорта, включающий в себя упражнения танцевального характера с предметами.***

А) аэробика

В) акробатика

Б) спортивные танцы

Г) художественная гимнастика

5. Какое из правил техники безопасности при занятиях гимнастикой сформулировано с ошибкой:

- А) Не выполнять самостоятельно сложных упражнений
- Б) Заниматься на неисправных снарядах можно только в случае крайней необходимости.
- В) Нельзя заниматься на снарядах, под которыми нет матов.
- Г) При потере равновесия нельзя падать на вытянутые руки.

6. На какие группы делятся гимнастические прыжки?

- А) опорные и неопорные скакалкой и без скакалки
- В) через коня и прыжки на месте
- Б) прыжки с разбега и прыжки с места
- Г) со скакалкой и без скакалки

7. Какие прыжки в гимнастике выполняются без опоры руками о какой-либо снаряд?

- А) прыжки с места
- В) неопорные
- Б) прыжки без скакалки
- Г) прыжки на месте

8. Закончите определение: *Такое положение тела на снаряде, при котором плечи находятся ниже точки хвата, называется ...*

- А) упором
- Б) висом
- В) лазанием
- Г) приземлением

9. К какому виду гимнастики относятся кувырки?

- А) аэробика
- В) акробатика
- Б) зарядка
- Г) кувырки относятся к легкой атлетике

10. Напишите (кратко), что означает термин *абсолютный чемпион по спортивной (художественной) гимнастике?*

11. Какие виды включает в себя мужское и женское многоборье по спортивной гимнастике?

Заполните таблицу, распределив данные виды в соответствующие колонки: *опорный прыжок, конь с ручками, кольца, перекладина, брусья разновысокие, бревно, вольные упражнения, брусья параллельные, опорный прыжок. ОТДЕЛЬНО (в третью колонку таблицы) запишите вид (виды), относящийся (относящиеся) и к мужскому, и к женскому многоборью.*

Женское многоборье	Мужское многоборье	Женское и мужское многоборье

12* В левом столбике перечислены имена советских и российских гимнастов, в различные годы прославивших свою страну на мировых аренах, а в правом – интересные факты из их жизни. Соотнесите имена и факты, записав ответ в таблицу (**одна из граф останется пустой**):

- | | |
|--------------------|--|
| 1 Корбут Ольга | А. Знаменитый тренер по художественной гимнастике современности, воспитавшая немало олимпийских чемпионов и чемпионов мира |
| 2 Хоркина Светлана | Б. Первая абсолютная чемпионка Европы по художественной гимнастике |
| 3 Шугурова Галима | В. Двукратная олимпийская чемпионка по спортивной гимнастике, уроженка Белгородчины |
| 4 Винер Ирина | Г. Первая в истории спортивной гимнастики смогла выполнить сальто на бревне |
| 5 Алина Кабаева | |

Корбут О.	Хоркина С.	Шугурова Г.	Винер И.	Кабаева А.

7 класс

16. Как по-другому в гимнастике называют прыжки с высоты?

17. Что значит «простые висы можно соединять в связки»?

18. К какому виду гимнастики относятся стойки на голове и руках?

19. Для чего висы и упоры надо соединять в связки? Обоснуйте свой ответ:

Ответы:

1-А, 2-А, 3-А, 4-Г, 5 – Б, 6 – А, 7 – В, 8 – Б, 9 – В, 10 – на соревнованиях стал победителем во всех видах

11

Женское многоборье	Мужское многоборье	Женское и мужское многоборье
Брусья разновысокие Бревно	Конь с ручками Кольца Перекладина Брусья параллельные	Опорный прыжок Вольные упражнения

12*

Корбут О.	Хоркина С.	Шугурова Г.	Винер И.	Кабаева А.
Г	В	Б	А	

13 – А

14 – В

- 15 – упор сзади, упор углом, упор верхом
 16 прыжки в глубину
 17 выполнять переходы из одного виса в вис другого типа
 18 акробатика
 19 (возможны варианты ответов)

Ответы:

1-В, 2-в, 3-а, 4-б, 5-в, 6- в. 7-г, 8- в, 9-б, 10- а, 11- б, 12- в, 13- а, 14- в, 15- б, 16- б, 17- б, 18- а, 19- а,
 20- а,

31 21- а, 22- а. 23- в , 24- г, 25- б, 26 – в, 27- б, 28- в, 29- а, 30- а, 31- в, 32- в, 33- в, 34- в, 35- а, 36- б, 37- а, 38 – а,
 39 – г, 40 - б

Тесты по теме «Гимнастика»

1. Гимнастика - ЭТО...

А) воспитательный процесс для совершенствования двигательных способностей человека, его силы, ловкости, быстроты, выносливости

Б) система методических приемов, применяемых для совершенствования двигательных способностей человека, его силы, ловкости, быстроты, выносливости

В) система специально подобранных физических упражнений, методических приемов, применяемых для укрепления здоровья, гармонического физического воспитания и совершенствования двигательных способностей человека, его силы, ловкости, быстроты, выносливости и др.

2. Методы — это.....

А) дозировки для применения гимнастических упражнений и других средств гимнастики с целью специально запланированного воздействия на занимающихся

Б) структура применения гимнастических упражнений и других средств гимнастики с целью специально запланированного воздействия на занимающихся

В) способы применения гимнастических упражнений и других средств гимнастики с целью специально запланированного воздействия на занимающихся

3. Классификация видов гимнастики.

А) Оздоровительные, образовательно-развивающие, спортивные

Б) Механические, развивающие, химические

В) Культурные, эстетические

Г) Урочные, тренировочные

4. Средствами гимнастики являются...

А) Тренировочный процесс уделяющее внимание преподавателя

Б) Гимнастические упражнения, музыкальное сопровождение занятий, естественные силы природы, гигиенические процедуры, слова педагога, оказывающие психо-регулирующее воздействие, и др

В) Ключи, гайки, болты

Г) Формы контроля

5. Выбери пропущенное слово? В школе основная..... включена в уроки физической культуры, применяется в группах здоровья, общей физической подготовки. На занятиях используется весь арсенал входящих в нее упражнений

А) Борьба

Б) Система

В) Гимнастика

Г) Технология

6. Выбери пропущенное слово?гимнастика учитывает особенности организма и психологического склада женщин. При подборе упражнений, методических приемов учитываются прежде всего функции материнства, поэтому специальное внимание обращается на развитие силы, быстроты, выносливости мышц ног, таза, живота и спины.

А) Французская

Б) Железная

В) Женская

Г) Мужская

7. Атлетическая гимнастика — это

А) Прекрасный способ развития быстроты, выносливости и воли, функциональных возможностей организма

Б) Прекрасное средство и метод развития умственной работоспособности

В) Прекрасное средство развития ловкости

Г) Прекрасное средство и метод развития мышечной силы, силовой выносливости и воли, функциональных возможностей организма

8. В него входят: у мужчин — вольные упражнения, упражнения на коне, на кольцах, на брусьях, на перекладине, опорные прыжки; у женщин — опорные прыжки, упражнения на разновысоких брусьях, на гимнастическом бревне и вольные упражнения. Что за вид спорта?

А) Художественная гимнастика

Б) Спортивная акробатика

В) Спортивная гимнастика

9. Основными средствами ее являются упражнения танцевального характера, выполняемые с предметами и без предметов. Также они служат прекрасным средством физического воспитания девочек, девушек и женщин. Сугубо женский вид спорта. Что за вид спорта?

А) Легкая атлетика

Б) Художественная гимнастика

В) Плавание

Г) Спортивная гимнастика

10. В этом виде спорта, в котором спортсмены выполняют непрерывный и высокоэффективный комплекс упражнений, включающий сочетания сложнокоординационных ациклических движений, различные по сложности элементы разных структурных групп, а также взаимодействия между партнерами.

А) Спортивная аэробика

Б) Спортивная акробатика

В) Волейбол

Г) Легкая атлетика

11. Выбери пропущенный текст? Теория гимнастики рассматривает вопросы, связанные с содержанием гимнастики как спортивно-педагогической дисциплины, как предмета, с ее задачами, местом и значением в системе физического и духовного воспитания людей.

- А) страшного познания и удара в лоб
 Б) познания и практической деятельности
 В) познания и умственной деятельности
 Г) познания и быть терпеливым

12. Выбери пропущенный текст? Методика преподавания гимнастики является частью, изучает общие основы обучения и воспитания применительно к гимнастике, к отдельным ее видам и группам упражнений.

- А) методики нравственного воспитания
 Б) спортивной одежды
 В) методики физического воспитания
 Г) утренней гимнастики

13. Выбери пропущенный текст? Научно-исследовательская и научно-методическая работа по гимнастике может проводиться по всем изучаемым темам, включая особенности питания гимнастов, закаливание, массаж, использование сауны, фармакологических и других восстанавливающих средств, а также

- А) оборудования гимнастических залов, площадок, инвентаря, применение тренажеров, средств ТСО, вычислительной техники
 Б) столовой, кухни, ножа, вилки
 В) детских площадок, детского инвентаря, применение тренажеров, денежных средств

14. История гимнастики — это...

- А) специфическая отрасль знаний, важный раздел науки политической и культурной условия жизни людей
 Б) специфическая отрасль знаний, который решает раздел истории физической культуры и общей культуры
 В) специфическая отрасль знаний, важный раздел истории физической культуры и общей культуры, наука о закономерностях развития гимнастики в различные исторические эпохи в связи с экономическими, политическими и культурными условиями жизни людей

15. Гимнастическая терминология — это...

- А) система терминов для использования правил образования и применения терминов, установленных сокращений и формы записи упражнений
 Б) система терминов для краткого и точного обозначения используемых в гимнастике понятий, предметов и упражнений, а также правила образования и применения терминов, установленных сокращений и формы записи упражнений
 В) форма рассказа для краткого и точного обозначения используемых в гимнастике понятий, предметов и упражнений

16. Краткое условное наименование какого-либо двигательного действия или другого понятия из этой области человеческой деятельности называют...

- А) Формулой Б) Термином В) Снарядом

17. Какие требования предъявляются к гимнастическим терминам:

А)формированность, развитие, совершенствование Б)краткость, точность, доступность В) признательность, отрицательность

18. Выбери способы образования терминов.

А) использование корней слов, б) переосмысление, в) заимствование, г) словосложение, д) присвоение имени первого исполнителя

Б) переосмысление, в) заимствование, г) словосложение

В) а) использование корней слог, б) словосложение, д) присвоение имени первого исполнителя

19. Выбери способы образования терминов.

А) а) использование корней слов, б) переосмысление, в) заимствование, г) словосложение, д) присвоение имени первого исполнителя

Б) а) переосмысление, в) заимствование, г) словосложение

В) а) использование корней слог, б) словосложение, д) присвоение имени первого исполнителя

20. Выбери способы образования терминов.

А) а) использование корней слов, б) переосмысление, в) заимствование, г) словосложение, д) присвоение имени первого исполнителя

Б) а) переосмысление, в) заимствование, г) словосложение

В) а) использование корней слог, б) словосложение, д) присвоение имени первого исполнителя

21. Выбери способы образования терминов.

А) а) использование корней слов, б) переосмысление, в) заимствование, г) словосложение, д) присвоение имени первого исполнителя

Б) а) переосмысление, в) заимствование, г) словосложение

В) а) использование корней слог, б) словосложение, д) присвоение имени первого исполнителя

22. Текстовая сокращенная запись подразделяется на...

А) условную и знаковую Б) простую и сложную В) очень простую и очень сложную Г) моделирующую и программную

23. Расшифруйте смешанную запись и.п.

А) индивидуальный предприниматель Б) идеальный прыгун В) исходное положение Г) индекс Пинье

24. Расшифруйте смешанную запись о.с.

А) основной стиль Б) очень серьезный В) очень сильный Г) основная стойка

25. Расшифруйте смешанную запись в/ж и н/ж.

А) вьетнамская жаба, вьетнамский жук Б) верхняя жердь, нижняя жердь разновысоких брусев В) верхний желудок, нижний желудок

26. Выбери пропущенное слово? Графическая запись представляет собой в виде рисунков поз и промежуточных положений гимнаста, выполняющего описываемое упражнение.

А) положение Б) графику В) изображение Г) идеал

27. Конкретная развернутая текстовая запись позволяет полно описать любое гимнастическое упражнение. Принята следующая схема такой записи:

А) 1.Исходное положение. 2.Название упражнения. 3.Содержание упражнения

Б) 1.Название упражнения. 2.Исходное положение. 3.Содержание упражнения

В) 1.Содержание упражнения. 2.Исходное положение

28. При несоблюдении правил ТБ на занятиях гимнастикой возможны травмы: повреждение кожи ладоней, мозоли, трещины, растяжения связок, сотрясение мозга и др.

А) рвоты, удары, улыбка, вывихи, переломы
Б) обрывание волос, головокружение
В) разрывы мышечных волокон, ушибы,

29. Выбери пропущенный текст? Подготовка мест занятий, качество спортивного инвентаря и оборудования имеют важное значение для повышения мастерства гимнастов и обеспечения их безопасности в процессе.....

А) учебных занятий и соревнований Б) умывания и баньки В) химических разработок Г) прогулки

30. Как называют комплекс мер, направленных на обеспечение безопасности гимнастов в процессе выполнения упражнений?

А) страховкой Б) вниманием В) опасностью Г) объяснением

31. Комплексное медицинское обследование физического развития и функциональной подготовленности, занимающихся физической культурой и спортом называют...

А) Жизненным фактором Б) Спортивной метрологией В) Врачебным контролем Г) Физиологии

32. При выполнении физических упражнений ЭТО помогает учитывать влияние нагрузок на организм и регулировать их.

А) Внимание Б) Дисциплина В) Самоконтроль Г) Поведение

33. Готовность и умение человека выполнять поставленные задачи качественно и точно в срок; умение так взаимодействовать со временем, чтобы его хватало на все неотложные дела.

А) Самоконтроль Б) Неуклонность В) Дисциплинированность Г) Хулиганство

34. Выбери пропущенный текст? Структура гимнастического упражнения включает в себя содержание, форму, взаимодействие внешних и внутренних сил, обеспечивающих выполнение

А) техники Б) движения В) упражнения Г) тактики

35. Это объективная как по содержанию, так и по форме модель структуры движений (образец, эталон). Она разрабатывается на основе количественного и качественного биомеханического анализа структуры движений, ее морфологического, биохимического, физиологического и психологического обеспечения. Это — очень сложная динамическая функциональная система. В ней в функциональное взаимодействие вовлекаются индивидуальные свойства (способности), относящиеся ко всем подструктурам личности гимнаста.

А) Техника гимнастического упражнения

Б) Техника двигательных действий

36. Выбери пропущенный текст?представляет собой целесообразный способ или совокупность способов управления движениями, обеспечивающими успешное выполнение упражнения или решение конкретно поставленной двигательной задачи

А) Техника владения двигательного действия

Б) Техника исполнения гимнастического упражнения

37. Такие упражнения (позы), при выполнении которых сумма моментов сил, действующих на тело гимнаста, равна нулю их называют...

А) Статическими

Б) Двигательными

В) Скоростными

Г) Ускоренными

38. Такие упражнения, при выполнении которых тело гимнаста совершает движения относительно снаряда или вместе со снарядом (кольца, трапеция, гимнастическое колесо) относительно опоры, их называют...

Быстрыми

А) Динамическими

Б) Ускоренными

В) Взрывными

39. Методика – это...

А) Совокупность упражнений и дозировок

Б) Совокупность двигательных действий и физических качеств

В) Совокупность элементов и снарядов

Г) Совокупность средств и методов

40. Это знание об упражнении, его теория, философия в действии. Овладение им определяется способностями учащихся, их мыслительной и практической деятельностью.

А) Навык

Б) Умение

В) Ощущение

Г) Чувства

Кимы по лыжной подготовке

5 кл	Бег на лыжах 1 км, мин	6.30	7.00	7.40	7.00	7.30	8.10
7 кл	Бег на лыжах 2 км, мин	13.00	14.00	14.30	14.00	14.30	15.00
8 кл	Бег на лыжах 3 км, мин	18.00	19.00	20.00	20.00	21.00	23.00
9 кл	Бег на лыжах 3 км, мин	17.30	18.00	19.00	19.30	20.00	21.30

Типология текущих тестовых заданий по разделу Лыжная подготовка для 7-11 классов.
Выберите правильные ответы

1. Длина лыж для передвижения коньковыми ходами определяется по формуле:

1) рост лыжника ; 2) рост лыжника плюс 10-20 см; 3) на уровне плеча.

2. По классификации мази подразделяются : 1) зеленые, черные, фиолетовые; 2) твердые, полутвердые, жидкие; 3) липкие, жесткие, мягкие.

3. На пластиковые лыжи мазь накладывается: ... 1) на всю скользящую поверхность; 2) под колодку; 3) на носки и на пятки.

4. На деревянные лыжи мазь накладывается: ... 1) под колодку; 2) на всю скользящую поверхность; 3) на носки и пятки.

5. Согласно классификации передвижение на лыжах подразделяется: 1) ходы для начинающих и ходы для высококвалифицированных спортсменов; 2) классические и коньковые ходы; 3) ходы на пластиковых и деревянных лыжах.

6. Подготовка мест занятий включает: ... 1) лыжня в лесу, спуски с гор, лыжня в открытом поле; 2) учебная площадка, учебная лыжня, тренировочная лыжня учебный склон; 3) лыжня сделанная бураном.

7. Один цикл попеременного двухшажного хода состоит : 1) из двух попеременных шагов и одновременных отталкиваний палками; 2) двух скользящих шагов и двух попеременных отталкиваний палками; 3) из двух попеременных отталкиваний палками.

8. Классические лыжные ходы делятся : 1) коньковые и полуконьковые; 2) одновременные и попеременные; 3) на равнине и в подъем.

9. К попеременным классическим лыжным ходам относятся: ... 1) попеременный коньковый, попеременный полуконьковый; 2) попеременный двухшажный и попеременный четырехшажный; 3) попеременный многошажный ход.

10. К одновременным классическим ходам относятся: ... 1) одновременный коньковый ход; 2) одновременный одношажный ход, одновременный двухшажный ход; 3) одновременный бесшажный ход.

11. Коньковые ходы делятся на: ... 1) одновременный бесшажный и попеременный четырехшажный; 2) одновременный, попеременный и коньковый ход без отталкивания палками; 3) одновременный бесшажный ход, одновременный одношажный ход.

12. К попеременным коньковым ходам относятся: ... 1) попеременный четырехшажный; 2) попеременный двухшажный; 3) попеременный одношажный.

13. К одновременным коньковым ходам относится: ... 1) одновременный трехшажный; 2) полуконьковый, одношажный, двухшажный; 3) одновременный бесшажный ход.

14. Способы преодоления подъемов классическими лыжными ходами: 1) коньковым ходом, попеременным двухшажным; 2) ступающим, скользящим, беговым, «полуелочкой», «елочкой», «лесенкой»; 3) ступенькой, одновременными ходами.

15. Преодоление спусков: ... 1) с отталкиванием и без отталкивания палками; 2) стойка при спуске наискось, стойка отдыха; 3) высокая стойка, средняя, низкая.

16. Повороты на месте: 1) в высокой стойке, в низкой стойке; 2) переступанием вокруг пяток, переступанием вокруг носков; 3) махом, прыжком с опорой и без опоры на

палки.

17. Повороты в движении: 1) на двух лыжах, с торможением, без торможения; 2) переступанием, упором, плугом; 3) на параллельных лыжах.

18. Способы торможения на лыжах: 1) торможение левой и правой лыжей, двумя палками; 2) торможение изменением стойки спуска, «упором», «полуплугом», «плугом»; 3) боковым соскальзыванием, торможение палками, преднамеренным падением.

19. Какое основное физическое качество развивается в лыжной подготовке.....?

20. В состав судейской коллегии входят: 1) судьи на линии, судьи в поле; 2) главный судья, главный секретарь, начальник трассы; 3) судьи контролеры, бригада судей на старте, бригада судей на финише, врач. Типология итоговых тестовых заданий

Выберите один вариант ответа

1. На соревнованиях по лыжным гонкам допускаются следующие виды стартов: ... 1) открытый, закрытый групповой; 2) одиночный, парный, групповой, общий, открытый; 3) дневной и вечерний.

2. Температурные режимы для школьников в безветренную погоду: ... 1) начальные классы до (-100), средние до (-150), старшие до (-180); 2) начальные классы до (-150), средние до (-180), старшие до (-210); 3) начальные классы до (-170), средние до (-200), старшие до (-250).

3. Длина палок для передвижения классическими ходами определяется:..... 1) на уровне плеча; 2) на уровне глаз; 3) ниже уровня плеча.

4. Раздельный старт проводится: 1) через 30 секунд; 2) через 1 минуту; 3) через 15 секунд.

5. Эстафета в лыжных гонках передается: 1) касанием рукой любой части тела; 2) касанием палкой любой части тела; 3) передачей эстафетной палочки.

6. Финиш засчитывается пересечением финишной линии:.. 1) ботинком; 2) грудью; 3) лыжей.

7. Учебный круг для изучения техники лыжных ходов делают:.... 1) на слабопересеченной площадке; 2) на ровной площадке; 3) на сильно-пересеченной местности.

8. Учебно-тренировочный круг следует делать:.... 1) на открытой местности; 2) на защищенной от ветра местности.

9. Наиболее скоростной поворот на месте:.... 1) вокруг пяток; 2) вокруг носков; 3) махом.

10. Наиболее скоростной их попеременных классических ходов:.... 1) попеременный двухшажный; 2) попеременный четырехшажный.

11. Наиболее скоростной их одновременных классических ходов:.... 1) одновременный двухшажный; 2) одновременный одношажный; 3) одновременный бесшажный.

12. Мазь на скользящую поверхность лижи наносят:.... 1) тонким слоем и равномерно; 2) толстым слоем и неравномерно.

13. В какой стойке можно спускаться с пологих склонов.....?

14. В какой стойке правильно спускаться со склонов средней крутизны.....?

15. В какой стойке целесообразно спускаться с крутых склонов.....?

16. Самые престижные международные соревнования по лыжным гонкам...?

17. Лыжные гонки включены в комплекс ГТО или нет?

18. Марафонская дистанция по лыжным гонкам у мужчин....км, у женщин...км.

19. Эстафетная дистанция в лыжных гонках у женщин.....км, у мужчин.....км.

20. Что может быть причиной «отдачи» лыж: 1) неправильная техника отталкивания; 2)

неправильная смазка; 3) подлип на лыжах.

Ответы к текущему тестированию

1 – 2) 2 – 2) 3 – 2) 4 – 2) 5 – 2) 6 – 2) 7 – 2) 8 – 2) 9 – 2) 10 – 2, 3) 11 – 2) 12 – 2) 13 – 2) 14 – 2) 15 – 2, 3) 16 – 2, 3) 17 – 2, 3) 18 – 2, 3) 19 – 2) 20 – 2, 3)

Ответы к итоговому тестированию

1 – 2) 2 – 2) 3 – 1) 4 – 1) 5 – 1) 6 – 1) 7 – 2) 8 – 2) 9 – 3) 10 – 1) 11 – 2) 12 – 1) 13 – в высокой 14 – в средней 15 – в низкой 16 – Олимпийские игры 17 – включены 18 – 50 км; 30 км 19 – 5 км; 10 км 20 – 1; 2)

Типовое контрольное задание оценивается по 100-балльной шкале, которая переводится в пяти балльную шкалу в соответствии с действующим на текущий момент Положением о рейтинговой системе текущего контроля успеваемости и промежуточной аттестации обучающихся.

Уровни сформированности компетенций в рамках дисциплины:

Показатели	Уровень
Количество правильных ответов в тесте 87-100%.	Повышенный уровень
Количество правильных ответов в тесте 75-86%.	Базовый уровень
Количество правильных ответов в тесте 60-74%.	Пороговый уровень

Критерии оценок по волейболу с 6–11-й класс.

6-й класс.

Стойка и перемещения игрока

“5” – действие выполнено уверенно, легко.

“4” – допущены 1-2 мелкие ошибки.

“3” – допущены 2-3 существенные ошибки.

“2” – искажены основные положения техники перемещения и стоек.

Мелкие ошибки

Считается недостаточное сгибание ног в коленном суставе.

Мышечное напряжение.

Существенные ошибки

Чрезмерное напряжение и статичность стойки.

Слишком сильный наклон вперед.

Неправильная работа рук и ног.

Отсутствие пластичности в перемещении.

Лишние движения.

Передача мяча сверху в парах, в высокой стойке.

“5” – упражнение выполнено без ошибок.

“4” – упражнение выполнено с незначительными ошибками.

“3” – допущена одна ошибка, что привело к неуверенному выполнению контрольного упражнения.

“2” – допущено две и более ошибки, что привело к невыполнению контрольного упражнения.

Прием мяча на прямых ногах.

Руки в положении у груди.

Мяч принимается с хлопком, т.е. недостаточно согнуты пальцы.

Низкая траектория полета мяча.

Прием мяча снизу.

“5” – упражнение выполнено без ошибок.

“4” – упражнение выполнено правильно, но допущена незначительная ошибка.

“3” – допущено 2-3 ошибки, что привело к неуверенному выполнению контрольного упражнения.

“2” – допущено 3 и более ошибки, что привело к невыполнению контрольного упражнения.

Несвоевременный выход к летящему мячу.

Выполнение встречного движения рук, к мячу, без учета скорости и траектории полета мяча.

Сгибание рук в локтевом суставе в момент приема мяча.

Прием мяча стоя на прямых ногах.

Серийные передачи мяча снизу над собой.

“5” – 15 передач без ошибок с первой попытки.

“4” – 15-10 передач с 1-2 ошибками.

“3” – 10-8 передач с 2-3 ошибками.

“2” – менее 5 передач с 3-4 ошибками.

Высота передачи ниже 1м.

Не синхронная, согласованная работа рук, ног, туловища.

Отскок мяча не под прямым углом.

Не выполнено количество намеченных передач.

Передача мяча снизу в парах.

“5” – упражнение выполнено без ошибок.

“4” – упражнение выполнено с незначительными ошибками.

“3” – допущена одна ошибка, что привело к неуверенному выполнению контрольного упражнения.

“2” – допущено две и более ошибки, что привело к невыполнению контрольного упражнения.

Прием мяча в неправильной стойке.

Руки согнуты в локтевом суставе.

Недопустим прием одной рукой, кулаками, ладонями.

Прием мяча снизу с подачи (нижней прямой).

“5” – из 7 подач, 5 приемов без ошибок.

“4” – из 7 подач, 4 приема, мяч оставлен на своей площадке.

“3” – из 7 подач, 3 приема.

“2” – из 7 подач, 0 приемов.

Недопустим прием мяча кулаками (мяч отскакивает неточно и улетает за площадку).

Прием мяча ладонями приводит к задержке мяча.

Высота полета мяча не ниже 2м.

Не выполнено количество намеченных приемов мяча с подачи.

Передачи снизу двумя руками через сетку в парах.

“5” – 10 передач без ошибок.

“4” – 8 передач, 1-2 ошибки.

“3” – 5 передач, 2-3 ошибки.

“2” – менее 5 передач, 3 ошибки.

Неправильное выполнение стойки, перемещений к мячу, выхода к мячу.

Сгибание рук в локтевом суставе.

Неточность передачи.

Количество невыполненных передач.

Прямая нижняя подача: девочки с 4м, мальчики с 6м.

“5” – из 7 подач, 5 подач в поле.

“4” – из 7 подач, 3-4 подачи в поле.

“3” – из 7 подач, 1-2 подачи в поле.

“2” – из 7 подач, 0 подач.

Неправильное подбрасывание мяча.

Недостаточный или чрезмерный замах для удара.

Удар по мячу выполняется рукой согнутой в локтевом суставе.

После удара тяжесть тела не переносится на ногу стоящую впереди.

Количество невыполненных подач.

Прямая верхняя подача: девочки с 4м, мальчики с 6м.

“5” – из 7 подач, 5 подач в поле.

“4” – из 7 подач, 3-4 подачи в поле.

“3” – из 7 подач, 1-2 подачи в поле.

“2” – из 7 подач, 0 подач.

Неправильное подбрасывание мяча.

Во время замаха руки, кисть идет не из-за головы.

Не точный удар по мячу кистью руки.

Не выполнено количество подач.

Тест по разделу Волейбол

1. Основным способом приема и передачи мяча в волейболе является ...

- а) нижняя передача мяча двумя руками;
- б) нижняя передача одной рукой;
- в) верхняя передача двумя руками.

2. Верхняя передача мяча выполняется приемом мяча ...

- а) на все пальцы обеих рук;
- б) на три пальца и ладони рук;
- в) на ладони;
- г) на большой и указательный пальцы обеих рук.

3. При приеме мяча двумя руками снизу не рекомендуется принимать мяч ...

- а) на сомкнутые предплечья;
- б) на раскрытые ладони;
- в) на сомкнутые кулаки.

4. Обязательным условием правильного выполнения верхней передачи мяча является ...

- а) прием игроком стойки волейболиста;
- б) своевременный выход игрока под мяч и выбор исходного положения;
- в) своевременное сгибание и разгибание ног.

5. При верхней передаче мяча на большое расстояние передача заканчивается ...

- а) коротким движением рук и полным выпрямлением ног;
- б) полусогнутыми руками;
- в) полным выпрямлением рук и ног.

6. При приеме мяча сверху соприкосновение пальцев с мячом должно происходить на ...

- а) уровне верхней части лица в 15-20 см от него;
- б) расстоянии 30-40 см выше головы;
- в) уровне груди;

7. Что не является ошибкой при приеме мяча сверху?

- а) Прием на выставленные вперед большие пальцы рук.
- б) Прием на кисти рук, поставленные параллельно друг другу.
- в) Прием на все пальцы рук.

8. Какой способ приема мяча следует применить, если подача сильная и мяч немного не долетает до игрока?

- а) Сверху двумя руками.
- б) Снизу двумя руками.
- в) Одной рукой снизу.

9. Часто при неправильном приеме мяча сверху происходит растяжение мышц (связок) большого пальца руки. Что нельзя делать при оказании первой доврачебной помощи?

- а) Охлаждать поврежденный сустав.
- б) Согревать поврежденный сустав.
- в) Обратиться к врачу.

10. Есть ли ошибка в постановке пальцев при приеме мяча сверху (рис. 1)?

- а) Ошибки нет.
- б) Ошибка есть.

11. Какой подачи не существует?

- а) Одной рукой снизу.
- б) Двумя руками снизу.
- в) Верхней прямой.
- г) Верхней боковой.

12. Выпрыгивание на блок выполняется толчком вверх ...

- а) одной ногой;
- б) обеими ногами.

13. Укажите правильное исходное положение рук при блокировании (рис. 2).

- а) 1;
- б) 2.

14. Напишите, какие действия или термины относятся к волейболу: 1) очко, 2) гол, 3) зона, 4) пенальти, 5) подсечка, 6) переход, 7) блок, 8) вне игры, 9) партия, 10) штрафной удар.

- а) 1, 3, 7, 9;
- б) 1, 2, 5, 7, 10;
- в) 2, 4, 5, 6, 8.

15. Волейбольная площадка условно делится на зоны. На какой из площадок правильно обозначены зоны (рис. 3)?

- а) 1;
- б) 2;
- в) 3.

16. Укажите правильное направление перехода из зоны в зону при получении права на подачу (рис. 4).

- а) 1;
- б) 2;
- в) 3.

17. На крупных соревнованиях по волейболу игра проводится из ...

- а) двух партий;
- б) трех партий;
- в) пяти партий.

18. До скольких очков ведется счет в решающей (3-й или 5-й) партии?

- а) До 15 очков.
- б) До 20 очков.
- в) До 25 очков.

19. Допускается ли команда волейболистов до участия в соревнованиях, если в ее составе 5 человек?

- а) Допускается.
- б) Не допускается.
- в) Допускается с согласия команды соперника.

20. Сколько еще касаний мяча может сделать принимающая подачу команда, если прием мяча с подачи считать первым касанием?

- а) Одно.

б) Два.

в) Три.

21. Если после разрешения судьи на подачу, подающий игрок подбросил мяч и не произвел по нему удар, то ...

а) подача считается проигранной;

б) подача повторяется этим же игроком;

в) подача повторяется другим игроком этой же команды.

22. Если при подаче мяч коснулся сетки и перелетел на сторону соперника, то ...

а) подача повторяется;

б) игра продолжается;

в) подача считается проигранной.

23. Если при подаче мяча подающий игрок наступает на разметку задней линии площадки или переходит ее, то ...

а) подача повторяется;

б) подача считается проигранной;

в) игра продолжается.

24. Сколько игроков-волейболистов могут одновременно находиться на волейбольной площадке во время проведения соревнований?

а) Шесть.

б) Десять.

в) Двенадцать.

25. Какой жест судьи означает удаление игрока с площадки (рис. 5)?

26. Какой жест судьи означает «спорный мяч» (рис. 6)?

27. Игроки каких зон могут принимать участие в групповом блоке (ставить групповой блок)?

а) 1, 2, 3;

б) 2, 3, 4;

в) 3, 4, 5.

28. Специальная разминка волейболиста включает в себя ...

а) беговые упражнения;

б) упражнения с мячом;

в) силовые упражнения.

29. При каком счете может закончиться игра в первой партии?

а) 15:13;

б) 25:26;

в) 27:29.

30. Стойка волейболиста помогает игроку ...

а) быстро переместиться «под мяч»;

б) следить за полетом мяча;

в) выполнить нападающий удар.

Правильные ответы:

1.в 2.а 3.б 4.б 5.в 6.а 7.в 8.б 9.б 10.а

11.б 12.б 13.а 14.а 15.в 16.а 17.в 18.а 19.б 20.

21.а 22.б 23.б 24.в 25.а 26.б 27.б 28.б 29.в 30.а

УЧЕБНО-МЕТОДИЧЕСКОЕ ОБЕСПЕЧЕНИЕ ОБРАЗОВАТЕЛЬНОГО ПРОЦЕССА ОБЯЗАТЕЛЬНЫЕ УЧЕБНЫЕ МАТЕРИАЛЫ ДЛЯ УЧЕНИКА

МЕТОДИЧЕСКИЕ МАТЕРИАЛЫ ДЛЯ УЧИТЕЛЯ

ЦИФРОВЫЕ ОБРАЗОВАТЕЛЬНЫЕ РЕСУРСЫ И РЕСУРСЫ СЕТИ ИНТЕРНЕТ

2.2. Программа формирования универсальных учебных действий

Структура настоящей программы развития универсальных учебных действий (УУД) сформирована в соответствии с ФГОС и содержит в том числе значимую информацию о целях, понятиях и характеристиках УУД, планируемых результатах развития компетентности обучающихся, а также описания особенностей реализации направления учебно-исследовательской и проектной деятельности и описание содержания и форм организации учебной деятельности по развитию ИКТ-компетентности. Также в содержание программы включено описание форм взаимодействия участников образовательного процесса, которое представляет собой рекомендации по организации работы над созданием и реализацией программы.

2.1.1. Формы взаимодействия участников образовательного процесса при создании и реализации программы развития универсальных учебных действий

Цели и задачи программы, описание ее места и роли в реализации требований ФГОС

Целью программы развития УУД является обеспечение организационно-методических условий для реализации системно-деятельностного подхода, положенного в основу ФГОС ООО, с тем, чтобы сформировать у обучающихся основной школы способности к самостоятельному учебному целеполаганию и учебному сотрудничеству.

В соответствии с указанной целью программа развития УУД в основной школе определяет следующие задачи:

- организация взаимодействия педагогов и обучающихся и их родителей по развитию универсальных учебных действий в основной школе;
- реализация основных подходов, обеспечивающих эффективное освоение УУД обучающимися, взаимосвязь способов организации урочной и внеурочной деятельности обучающихся по развитию УУД, в том числе на материале содержания учебных предметов;
- включение развивающих задач как в урочную, так и внеурочную деятельность обучающихся;
- обеспечение преемственности и особенностей программы развития универсальных учебных действий при переходе от начального к основному общему образованию.

Формирование системы универсальных учебных действий осуществляется с учетом возрастных особенностей развития личностной и познавательной сфер обучающегося. УУД представляют собой целостную взаимосвязанную систему, определяемую общей логикой возрастного развития.

Исходя из того, что в подростковом возрасте ведущей становится деятельность межличностного общения, приоритетное значение в развитии УУД в этот период приобретают коммуникативные учебные действия. В этом смысле задача начальной школы «учить ученика учиться» должна быть трансформирована в новую задачу для основной школы - «инициировать учебное сотрудничество».

2.1.3. Описание понятий, функций, состава и характеристик универсальных учебных действий (регулятивных, познавательных и коммуникативных) и их связи с содержанием отдельных учебных предметов, внеурочной и внешкольной деятельностью, а также места отдельных компонентов универсальных учебных действий в структуре образовательного процесса

К принципам формирования УУД в основной школе можно отнести следующие:

- 1) формирование УУД – задача, сквозная для всего образовательного процесса (урочная, внеурочная деятельность);
- 2) формирование УУД обязательно требует работы с предметным или междисциплинарным содержанием;
- 3) образовательное учреждение в рамках своей ООП может определять, на каком именно материале (в том числе в рамках учебной и внеучебной деятельности) реализовывать программу по развитию УУД;
- 4) преемственность по отношению к начальной школе, но с учетом специфики подросткового возраста. Специфика подросткового возраста заключается в том, что возрастает значимость различных социальных практик, исследовательской и проектной деятельности, использования ИКТ;
- 5) отход от понимания урока как ключевой единицы образовательного процесса (как правило, говорить о формировании УУД можно в рамках серии учебных занятий при том, что гибко сочетаются урочные, внеурочные формы, а также самостоятельная работа учащегося);
- б) при составлении учебного плана и расписания должен быть сделан акцент на нелинейность, наличие элективных компонентов, вариативность, индивидуализацию.

По отношению к начальной школе программа развития УУД должна сохранять преемственность, однако следует учитывать, что учебная деятельность в основной школе должна приближаться к самостоятельному поиску теоретических знаний и общих способов действий. В этом смысле, работая на этапе основной школы, педагог должен удерживать два фокуса: индивидуализацию образовательного процесса и умение инициативно разворачивать учебное сотрудничество с другими людьми.

В результате изучения базовых и дополнительных учебных предметов, а также в ходе внеурочной деятельности у выпускников основной школы будут сформированы познавательные, коммуникативные и регулятивные УУД как основа учебного сотрудничества и умения учиться в общении.

Для успешной деятельности по развитию УУД можно проводить занятия в разнообразных формах: занятия, тренинги, проекты, практики, конференции и пр., с постепенным расширением возможностей обучающихся осуществлять выбор уровня и характера самостоятельной работы.

Решение задачи формирования УУД в основной школе происходит **не только на занятиях по отдельным учебным предметам, но и в ходе внеурочной деятельности, а также в рамках факультативов, кружков, элективов.**

2.1.4. Типовые задачи применения универсальных учебных действий

Задачи на применение УУД могут строиться как на материале учебных предметов, так и на практических ситуациях, встречающихся в жизни обучающегося и имеющих для него значение (экология, молодежные субкультуры, бытовые практико-ориентированные ситуации, логистика и др.).

Различаются два типа заданий, связанных с УУД:

- задания, позволяющие в рамках образовательного процесса сформировать УУД;
- задания, позволяющие диагностировать уровень сформированности УУД.

В первом случае задание может быть направлено на формирование целой группы связанных друг с другом универсальных учебных действий. Действия могут относиться как к одной категории (например, регулятивные), так и к разным.

Во втором случае задание может быть сконструировано таким образом, чтобы проявлять способность учащегося применять какое-то конкретное универсальное учебное действие.

В основной школе возможно использовать в том числе следующие типы задач:

1. Задачи, формирующие личностные УУД:
 - участие в проектах
 - творческие задания
 - самооценка события, происшествия
 - самоанализ
 - ролевые игры в рамках тренинга
 - подведение итогов урока
 - мысленное воспроизведение и анализ
 - картины, ситуации, книги, фильма
 - зрительное, моторное, вербальное восприятие живописи, музыки, фильма
2. Задачи, формирующие коммуникативные УУД:
 - составление задания партнеру
 - отзыв на работу товарища
 - парная работа по выполнению заданий, поиску информации и т.д.
 - групповая работа по созданию проекта, составлению кроссворда и т.д.
 - диалоговое слушание (формулирование вопросов для обратной связи)
 - диспуты, дискуссии
 - задания на развитие диалогической речи (обсуждение, убеждение, приглашение и т.д.)
 - задания на развитие монологической речи (составление рассказа, описание, объяснение и т.д.)
 - ролевые игры в рамках тренинга
 - групповые игры
3. Задачи, формирующие познавательные УУД:
 - задачи и проекты на выстраивание стратегии поиска решения задач
 - задания на нахождение отличий, сравнение, поиск лишнего, упорядочивание, цепочки, оценивание и т.д.
 - задания на поиск информации из разных источников
 - задачи и проекты на проведение эмпирического исследования
 - задачи и проекты на проведение теоретического исследования
 - задачи на смысловое чтение
 - составление схем-опор
 - работа с планом, тезисами, конспектами

- составление и расшифровка схем, диаграмм, таблиц
- работа со словарями и справочниками

4. Задачи, формирующие регулятивные УУД:

- парная и коллективная деятельность
- задания, нацеленные на оценку, прикидку и прогнозирование результата
- задания на самопроверку результата, оценку результата, коррекцию (преднамеренные ошибки)
- задания, обучающие пошаговому и итоговому контролю результатов, планированию решения задачи и прогнозированию результата
- задания, содержащие элементы проектной и исследовательской деятельности
- самоконтроль и самооценка
- взаимоконтроль и взаимооценка
- дифференцированные задания
- выполнение различных творческих работ, предусматривающих сбор и обработку информации, подготовку предварительного наброска, черновой и окончательной версий, обсуждение и презентацию
- тренинговые и проверочные задания;
- подготовка мероприятия (праздника, концерта и т.д.), включающая в себя планирование этапов выполнения работы, отслеживание продвижения в выполнении задания, соблюдение графика подготовки и предоставления материалов, поиск необходимых ресурсов, распределение обязанностей и контроль качества выполнения работы;
- подготовка материалов для школьного сайта, школьной газеты, выставки.

Распределение материала и типовых задач по различным предметам не является жестким, начальное освоение одних и тех же УУД и закрепление освоенного может происходить в ходе занятий по разным предметам. Распределение типовых задач внутри предмета должно быть направлено на достижение баланса между временем освоения и временем использования соответствующих действий.

2.1.5. Описание особенностей, основных направлений и планируемых результатов учебно-исследовательской и проектной деятельности обучающихся (исследовательское, инженерное, прикладное, информационное, социальное, игровое, творческое направление проектов) в рамках урочной и внеурочной деятельности по каждому из направлений, а также особенностей формирования ИКТ-компетенций

Одним из путей формирования УУД в основной школе является включение обучающихся в учебно-исследовательскую и проектную деятельность, которая может осуществляться в рамках реализации программы учебно-исследовательской и проектной деятельности. Программа ориентирована на использование в рамках урочной и внеурочной деятельности для всех видов образовательных организаций при получении основного общего образования.

Специфика проектной деятельности обучающихся в значительной степени связана с ориентацией на получение проектного результата, обеспечивающего решение прикладной задачи и имеющего конкретное выражение. Проектная деятельность обучающегося рассматривается с нескольких сторон: продукт как материализованный результат, процесс как работа по выполнению проекта, защита проекта как иллюстрация

образовательного достижения обучающегося и ориентирована на формирование и развитие метапредметных и личностных результатов обучающихся.

В ходе реализации настоящей программы могут применяться такие виды проектов (по преобладающему виду деятельности), как: информационный, исследовательский, творческий, социальный, прикладной, игровой, инновационный.

Проекты могут быть реализованы как в рамках одного предмета, так и на содержании нескольких. Количество участников в проекте может варьироваться, так, может быть индивидуальный или групповой проект. Проект может быть реализован как в короткие сроки, к примеру, за один урок, так и в течение более длительного промежутка времени. В состав участников проектной работы могут войти не только сами обучающиеся (одного или разных возрастов), но и родители, и учителя.

Особое значение для развития УУД в основной школе имеет индивидуальный проект, представляющий собой самостоятельную работу, осуществляемую обучающимся на протяжении длительного периода, возможно, в течение всего учебного года. В ходе такой работы обучающийся (автор проекта) самостоятельно или с небольшой помощью педагога получает возможность научиться планировать и работать по плану - это один из важнейших не только учебных, но и социальных навыков, которым должен овладеть школьник.

Особенностью **учебно-исследовательской деятельности** является «приращение» в компетенциях обучающегося. Ценность учебно-исследовательской работы определяется возможностью обучающихся посмотреть на различные проблемы с позиции ученых, занимающихся научным исследованием.

Учебно-исследовательская работа обучающихся может быть организована по двум направлениям:

- урочная учебно-исследовательская деятельность обучающихся: проблемные уроки; семинары; практические и лабораторные занятия, др.;
- внеурочная учебно-исследовательская деятельность обучающихся, которая является логическим продолжением урочной деятельности: научно - исследовательская и реферативная работа, интеллектуальные марафоны, конференции и др.

Учебно-исследовательская и проектная деятельность обучающихся может проводиться в том числе по таким направлениям, как:

- исследовательское;
- прикладное;
- информационное;
- социальное;
- игровое;
- творческое.

В рамках каждого из направлений могут быть определены общие принципы, виды и формы реализации учебно-исследовательской и проектной деятельности, которые могут быть дополнены и расширены с учетом конкретных особенностей и условий образовательной организации, а также характеристики рабочей предметной программы.

Формы организации учебно-исследовательской деятельности на урочных занятиях могут быть следующими:

- урок-исследование, урок-лаборатория, урок - творческий отчет, урок изобретательства, урок - рассказ об ученых, урок - защита исследовательских проектов, урок открытых мыслей;
- учебный эксперимент, который позволяет организовать освоение таких элементов исследовательской деятельности, как планирование и проведение эксперимента, обработка и анализ его результатов;
- домашнее задание исследовательского характера может сочетать в себе

разнообразные виды, причем позволяет провести учебное исследование, достаточно протяженное во времени.

Формы организации учебно-исследовательской деятельности на внеурочных занятиях могут быть следующими:

- исследовательская практика обучающихся;
- образовательные экспедиции - походы, поездки, экскурсии с четко обозначенными образовательными целями, программой деятельности, продуманными формами контроля. Образовательные экспедиции предусматривают активную образовательную деятельность школьников, в том числе и исследовательского характера;
- факультативные занятия, предполагающие углубленное изучение предмета, дают большие возможности для реализации учебно - исследовательской деятельности обучающихся;
- внеурочная деятельность, которая сочетает работу над учебными исследованиями, коллективное обсуждение промежуточных и итоговых результатов, организацию круглых столов, дискуссий, интеллектуальных игр, публичных защит, конференций и др., а также включает встречи с представителями науки и образования, экскурсии в учреждения науки и образования, сотрудничество со СЮТехников и ЭБЦ;
- участие обучающихся в олимпиадах, конкурсах, конференциях, в том числе дистанционных, предметных неделях, интеллектуальных марафонах предполагает выполнение ими учебных исследований или их элементов в рамках данных мероприятий.

Среди возможных форм представления результатов проектной деятельности можно выделить следующие:

- макеты, модели, схемы;
- постеры, презентации;
- альбомы, буклеты, брошюры, книги;
- реконструкции событий;
- эссе, рассказы, стихи, рисунки;
- результаты исследовательских экспедиций, обработки архивов и мемуаров;
- документальные фильмы, мультфильмы;
- выставки, игры, тематические вечера, концерты;
- сценарии мероприятий;
- веб-сайты, программное обеспечение, компакт-диски (или другие цифровые носители) и др.

Результаты также могут быть представлены в ходе проведения конференций, семинаров и круглых столов.

Основные направления исследовательской и проектной деятельности

В процессе обучения предполагается проведение исследований по следующим направлениям:

- естественно-научные исследования,
- исследования в формальных науках: - математические исследования,
- исследования в компьютерных науках,
-филологические исследования,
-историко-обществоведческие исследования.

К основным направлениям проектной деятельности следует отнести (по результату):

- проекты, нацеленные на разработку и создание изделий,
- проекты, нацеленные на создание информационной продукции,

- проекты, нацеленные на проведение мероприятий (в т. ч. проведение игры, игровые проекты),
- проекты, нацеленные на решение проблем,
- проекты, нацеленные на самостоятельное обучение (учебные проекты),
- исследовательские проекты,
- социальные проекты.

Кроме того, говоря о направлениях проектной деятельности, их можно классифицировать по основным видам деятельности детей при работе над проектами:

- исследовательские проекты,
- инженерные проекты,
- информационные проекты,
- социальные проекты,
- игровые проекты,
- творческие проекты.

Сочетание разных видов деятельности школьников с ориентацией на разные виды результатов позволяет разнообразить работу над проектами.

2.1.6. Описание содержания, видов и форм организации учебной деятельности по развитию информационно-коммуникационных технологий

В содержании программы развития УУД отдельно указана компетенция обучающегося в области использования информационно-коммуникационных технологий (ИКТ). Программа развития УУД должна обеспечивать в структуре ИКТ-компетенции, в том числе владение поиском и передачей информации, презентационными навыками, основами информационной безопасности.

В настоящее время значительно присутствует компьютерных и интернет-технологий в повседневной деятельности обучающегося, в том числе вне времени нахождения в образовательной организации. В этой связи обучающийся может обладать целым рядом ИКТ-компетентностей, полученных им вне образовательной организации. В этом контексте важным направлением деятельности образовательной организации в сфере формирования ИКТ-компетенций становятся поддержка и развитие обучающегося. Данный подход имеет значение при определении планируемых результатов в сфере формирования ИКТ-компетенций.

Необходимо указать возможные виды и формы организации учебной деятельности, позволяющие эффективно реализовывать данное направление. Также в соответствии со структурой программы развития УУД, обозначенной в ФГОС, необходимо представить перечень и описание основных элементов ИКТ-компетенции и инструментов их использования, а также планируемые результаты формирования и развития компетентности обучающихся в области использования ИКТ.

Основные формы организации учебной деятельности по формированию ИКТ-компетенции обучающихся могут включать:

- уроки по информатике и другим предметам;
- факультативы;
- кружки;
- интегративные межпредметные проекты;
- внеурочные и внешкольные активности.

Среди видов учебной деятельности, обеспечивающих формирование ИКТ-компетенции обучающихся, можно выделить в том числе такие, как:

- выполняемые на уроках, дома и в рамках внеурочной деятельности задания, предполагающие использование электронных образовательных ресурсов;
- создание и редактирование текстов;
- создание и редактирование электронных таблиц;
- использование средств для построения диаграмм, графиков, блок-схем, других графических объектов;
- создание и редактирование презентаций;
- создание и редактирование графики и фото;
- создание и редактирование видео;
- создание музыкальных и звуковых объектов;
- поиск и анализ информации в Интернете;
- моделирование, проектирование и управление;
- математическая обработка и визуализация данных;
- создание веб-страниц и сайтов;
- сетевая коммуникация между учениками и (или) учителем.

2.1.7. Перечень и описание основных элементов ИКТ-компетенции и инструментов их использования

Обращение с устройствами ИКТ. Соединение устройств ИКТ (блоки компьютера, устройства сетей, принтер, проектор, сканер, измерительные устройства и т. д.) с использованием проводных и беспроводных технологий; включение и выключение устройств ИКТ; получение информации о характеристиках компьютера; осуществление информационного подключения к локальной сети и глобальной сети Интернет; выполнение базовых операций с основными элементами пользовательского интерфейса: работа с меню, запуск прикладных программ, обращение за справкой; вход в информационную среду образовательной организации, в том числе через Интернет, размещение в информационной среде различных информационных объектов; оценивание числовых параметров информационных процессов (объем памяти, необходимой для хранения информации; скорость передачи информации, пропускная способность выбранного канала и пр.); вывод информации на бумагу, работа с расходными материалами; соблюдение требований к организации компьютерного рабочего места, техника безопасности, гигиены, эргономики и ресурсосбережения при работе с устройствами ИКТ.

Фиксация и обработка изображений и звуков. Выбор технических средств ИКТ для фиксации изображений и звуков в соответствии с поставленной целью; осуществление фиксации изображений и звуков в ходе процесса обсуждения, проведения эксперимента, природного процесса, фиксации хода и результатов проектной деятельности; создание презентаций на основе цифровых фотографий; осуществление видеосъемки и монтажа отснятого материала с использованием возможностей специальных компьютерных инструментов; осуществление обработки цифровых фотографий с использованием возможностей специальных компьютерных инструментов; осуществление обработки цифровых звукозаписей с использованием возможностей специальных компьютерных инструментов; понимание и учет смысла и содержания деятельности при организации фиксации, выделение для фиксации отдельных элементов объектов и процессов, обеспечение качества фиксации существенных элементов.

Поиск и организация хранения информации. Использование приемов поиска информации на персональном компьютере, в информационной среде организации и в образовательном пространстве; использование различных приемов поиска информации в

сети Интернет (поисковые системы, справочные разделы, предметные рубрики); осуществление поиска информации в сети Интернет с использованием простых запросов (по одному признаку); построение запросов для поиска информации с использованием логических операций и анализ результатов поиска; сохранение для индивидуального использования найденных в сети Интернет информационных объектов и ссылок на них; использование различных библиотечных, в том числе электронных, каталогов для поиска необходимых книг; поиск информации в различных базах данных, создание и заполнение баз данных, в частности, использование различных определителей; формирование собственного информационного пространства: создание системы папок и размещение в них нужных информационных источников, размещение информации в сети Интернет.

Создание письменных сообщений. Создание текстовых документов на русском, родном и иностранном языках посредством квалифицированного клавиатурного письма с использованием базовых средств текстовых редакторов; осуществление редактирования и структурирования текста в соответствии с его смыслом средствами текстового редактора (выделение, перемещение и удаление фрагментов текста; создание текстов с повторяющимися фрагментами; создание таблиц и списков; осуществление орфографического контроля в текстовом документе с помощью средств текстового процессора); оформление текста в соответствии с заданными требованиями к шрифту, его начертанию, размеру и цвету, к выравниванию текста; установка параметров страницы документа; форматирование символов и абзацев; вставка колонтитулов и номеров страниц; вставка в документ формул, таблиц, списков, изображений; участие в коллективном создании текстового документа; создание гипертекстовых документов; сканирование текста и осуществление распознавания сканированного текста; использование ссылок и цитирование источников при создании на их основе собственных информационных объектов.

Создание графических объектов. Создание и редактирование изображений с помощью инструментов графического редактора; создание графических объектов с повторяющимися и(или) преобразованными фрагментами; создание графических объектов проведением рукой произвольных линий с использованием специализированных компьютерных инструментов и устройств; создание различных геометрических объектов и чертежей с использованием возможностей специальных компьютерных инструментов; создание диаграмм различных видов (алгоритмических, концептуальных, классификационных, организационных, родства и др.) в соответствии с решаемыми задачами; создание движущихся изображений с использованием возможностей специальных компьютерных инструментов; создание объектов трехмерной графики.

Создание музыкальных и звуковых объектов. Использование звуковых и музыкальных редакторов; использование клавишных и кинестетических синтезаторов; использование программ звукозаписи и микрофонов; запись звуковых файлов с различным качеством звучания (глубиной кодирования и частотой дискретизации).

Восприятие, использование и создание гипертекстовых и мультимедийных информационных объектов. «Чтение» таблиц, графиков, диаграмм, схем и т. д., самостоятельное перекодирование информации из одной знаковой системы в другую; использование при восприятии сообщений содержащихся в них внутренних и внешних ссылок; формулирование вопросов к сообщению, создание краткого описания сообщения; цитирование фрагментов сообщений; использование при восприятии сообщений различных инструментов поиска, справочных источников (включая двуязычные); проведение деконструкции сообщений, выделение в них структуры, элементов и фрагментов; работа с особыми видами сообщений: диаграммами (алгоритмические, концептуальные, классификационные, организационные, родства и др.), картами и спутниковыми фотографиями, в том числе в системах глобального позиционирования; избирательное отношение к информации в окружающем информационном пространстве,

отказ от потребления ненужной информации; проектирование дизайна сообщения в соответствии с задачами; создание на заданную тему мультимедийной презентации с гиперссылками, слайды которой содержат тексты, звуки, графические изображения; организация сообщения в виде линейного или включающего ссылки представления для самостоятельного просмотра через браузер; оценивание размеров файлов, подготовленных с использованием различных устройств ввода информации в заданный интервал времени (клавиатура, сканер, микрофон, фотокамера, видеокамера); использование программ-архиваторов.

Анализ информации, математическая обработка данных в исследовании. Проведение естественнонаучных и социальных измерений, ввод результатов измерений и других цифровых данных и их обработка, в том числе статистически и с помощью визуализации; проведение экспериментов и исследований в виртуальных лабораториях по естественным наукам, математике и информатике; анализ результатов своей деятельности и затрачиваемых ресурсов.

Моделирование, проектирование и управление. Построение с помощью компьютерных инструментов разнообразных информационных структур для описания объектов; построение математических моделей изучаемых объектов и процессов; разработка алгоритмов по управлению учебным исполнителем; конструирование и моделирование с использованием материальных конструкторов с компьютерным управлением и обратной связью; моделирование с использованием виртуальных конструкторов; моделирование с использованием средств программирования; проектирование виртуальных и реальных объектов и процессов, использование системы автоматизированного проектирования.

Коммуникация и социальное взаимодействие. Осуществление образовательного взаимодействия в информационном пространстве образовательной организации (получение и выполнение заданий, получение комментариев, совершенствование своей работы, формирование портфолио); использование возможностей электронной почты для информационного обмена; ведение личного дневника (блога) с использованием возможностей Интернета; работа в группе над сообщением; участие в форумах в социальных образовательных сетях; выступления перед аудиторией в целях представления ей результатов своей работы с помощью средств ИКТ; соблюдение норм информационной культуры, этики и права; уважительное отношение к частной информации и информационным правам других людей.

Информационная безопасность. Осуществление защиты информации от компьютерных вирусов с помощью антивирусных программ; соблюдение правил безопасного поведения в Интернете; использование полезных ресурсов Интернета и отказ от использования ресурсов, содержание которых несовместимо с задачами воспитания и образования или нежелательно.

2.1.8. Планируемые результаты формирования и развития компетентности обучающихся в области использования информационно-коммуникационных технологий

Представленные планируемые результаты развития компетентности обучающихся в области использования ИКТ учитывают существующие знания и компетенции, полученные обучающимися вне образовательного учреждения. Вместе с тем планируемые результаты могут быть адаптированы и под обучающихся, кому требуется более полное сопровождение в сфере формирования ИКТ-компетенций.

В рамках направления **«Обращение с устройствами ИКТ»** в качестве основных планируемых результатов возможен следующий список того, что обучающийся сможет:

- осуществлять информационное подключение к локальной сети и глобальной сети Интернет;
- получать информацию о характеристиках компьютера;
- оценивать числовые параметры информационных процессов (объем памяти, необходимой для хранения информации; скорость передачи информации, пропускную способность выбранного канала и пр.);
- соединять устройства ИКТ (блоки компьютера, устройства сетей, принтер, проектор, сканер, измерительные устройства и т. д.) с использованием проводных и беспроводных технологий;
- входить в информационную среду образовательной организации, в том числе через сеть Интернет, размещать в информационной среде различные информационные объекты;
- соблюдать требования техники безопасности, гигиены, эргономики и ресурсосбережения при работе с устройствами ИКТ.

В рамках направления **«Фиксация и обработка изображений и звуков»** в качестве основных планируемых результатов возможен, но не ограничивается следующим, список того, что обучающийся сможет:

- создавать презентации на основе цифровых фотографий;
- проводить обработку цифровых фотографий с использованием возможностей специальных компьютерных инструментов;
- проводить обработку цифровых звукозаписей с использованием возможностей специальных компьютерных инструментов;
- осуществлять видеосъемку и проводить монтаж отснятого материала с использованием возможностей специальных компьютерных инструментов.

В рамках направления **«Поиск и организация хранения информации»** в качестве основных планируемых результатов возможен, но не ограничивается следующим, список того, что обучающийся сможет:

- использовать различные приемы поиска информации в сети Интернет (поисковые системы, справочные разделы, предметные рубрики);
- строить запросы для поиска информации с использованием логических операций и анализировать результаты поиска;
- использовать различные библиотечные, в том числе электронные, каталоги для поиска необходимых книг;
- искать информацию в различных базах данных, создавать и заполнять базы данных, в частности, использовать различные определители;
- сохранять для индивидуального использования найденные в сети Интернет информационные объекты и ссылки на них.

В рамках направления **«Создание письменных сообщений»** в качестве основных планируемых результатов возможен, но не ограничивается следующим, список того, что обучающийся сможет:

- осуществлять редактирование и структурирование текста в соответствии с его смыслом средствами текстового редактора;
- форматировать текстовые документы (установка параметров страницы документа; форматирование символов и абзацев; вставка колонтитулов и номеров страниц);

- вставлять в документ формулы, таблицы, списки, изображения;
- участвовать в коллективном создании текстового документа;
- создавать гипертекстовые документы.

В рамках направления **«Создание графических объектов»** в качестве основных планируемых результатов возможен, но не ограничивается следующим, список того, что обучающийся сможет:

- создавать и редактировать изображения с помощью инструментов графического редактора;
- создавать различные геометрические объекты и чертежи с использованием возможностей специальных компьютерных инструментов;
- создавать диаграммы различных видов (алгоритмические, концептуальные, классификационные, организационные, родства и др.) в соответствии с решаемыми задачами.

В рамках направления **«Создание музыкальных и звуковых объектов»** в качестве основных планируемых результатов возможен, но не ограничивается следующим, список того, что обучающийся сможет:

- записывать звуковые файлы с различным качеством звучания (глубиной кодирования и частотой дискретизации);
- использовать музыкальные редакторы, клавишные и кинетические синтезаторы для решения творческих задач.

В рамках направления **«Восприятие, использование и создание гипертекстовых и мультимедийных информационных объектов»** в качестве основных планируемых результатов возможен, но не ограничивается следующим, список того, что обучающийся сможет:

- создавать на заданную тему мультимедийную презентацию с гиперссылками, слайды которой содержат тексты, звуки, графические изображения;
- работать с особыми видами сообщений: диаграммами (алгоритмические, концептуальные, классификационные, организационные, родства и др.), картами (географические, хронологические) и спутниковыми фотографиями, в том числе в системах глобального позиционирования;
- оценивать размеры файлов, подготовленных с использованием различных устройств ввода информации в заданный интервал времени (клавиатура, сканер, микрофон, фотокамера, видеокамера);
- использовать программы-архиваторы.

В рамках направления **«Анализ информации, математическая обработка данных в исследовании»** в качестве основных планируемых результатов возможен, но не ограничивается следующим, список того, что обучающийся сможет:

- проводить простые эксперименты и исследования в виртуальных лабораториях;
- вводить результаты измерений и другие цифровые данные для их обработки, в том числе статистической и визуализации;
- проводить эксперименты и исследования в виртуальных лабораториях по естественным наукам, математике и информатике.

В рамках направления **«Моделирование, проектирование и управление»** в качестве основных планируемых результатов возможен, но не ограничивается следующим, список того, что обучающийся сможет:

- строить с помощью компьютерных инструментов разнообразные информационные структуры для описания объектов;

- конструировать и моделировать с использованием материальных конструкторов с компьютерным управлением и обратной связью (робототехника);
- моделировать с использованием виртуальных конструкторов;
- моделировать с использованием средств программирования.

В рамках направления **«Коммуникация и социальное взаимодействие»** в качестве основных планируемых результатов возможен, но не ограничивается следующим, список того, что обучающийся сможет:

- осуществлять образовательное взаимодействие в информационном пространстве образовательной организации (получение и выполнение заданий, получение комментариев, совершенствование своей работы, формирование портфолио);
- использовать возможности электронной почты, интернет-мессенджеров и социальных сетей для обучения;
- вести личный дневник (блог) с использованием возможностей сети Интернет;
- соблюдать нормы информационной культуры, этики и права; с уважением относиться к частной информации и информационным правам других людей;
- осуществлять защиту от троянских вирусов, фишинговых атак, информации от компьютерных вирусов с помощью антивирусных программ;
- соблюдать правила безопасного поведения в сети Интернет;
- различать безопасные ресурсы сети Интернет и ресурсы, содержание которых несовместимо с задачами воспитания и образования или нежелательно.

2.1.9. Виды взаимодействия с учебными, научными и социальными организациями, формы привлечения консультантов, экспертов и научных руководителей

Формы привлечения консультантов, экспертов строятся на основе договоров сетевого взаимодействия с учреждениями дополнительного образования (СЮТ, ЭБЦ). Такие формы могут в себя включать, но не ограничиваться следующим:

- договор о сотрудничестве может основываться на оплате услуг экспертов, консультантов, научных руководителей;
- экспертная, консультационная поддержка может осуществляться в рамках сетевого взаимодействия общеобразовательных организаций;

Взаимодействие с учебными, социальными организациями может включать проведение: единовременного или регулярного научного семинара; научно-практической конференции; консультаций; круглых столов; мастер-классов, тренингов и др.

Приведенные списки направлений и форм взаимодействия носят рекомендательный характер и могут быть скорректированы и дополнены образовательным учреждением с учетом конкретных особенностей и текущей ситуации.

2.1.10. Описание условий, обеспечивающих развитие универсальных учебных действий у обучающихся, в том числе организационно-методического и ресурсного обеспечения учебно-исследовательской и проектной деятельности обучающихся

Условия реализации основной образовательной программы, в том числе программы УУД, должны обеспечить участникам овладение ключевыми компетенциями, включая формирование опыта проектно-исследовательской деятельности и ИКТ-компетенций.

Требования к условиям включают:

- укомплектованность образовательного учреждения педагогическими, руководящими и иными работниками;
- уровень квалификации педагогических и иных работников образовательного учреждения;

- непрерывность профессионального развития педагогических работников образовательного учреждения, реализующей образовательную программу основного общего образования.

Педагогические кадры имеют необходимый уровень подготовки для реализации программы УУД, что может включать следующее:

- педагоги владеют представлениями о возрастных особенностях обучающихся начальной, основной и старшей школы;
- педагоги прошли курсы повышения квалификации, посвященные ФГОС;
- педагоги участвовали в разработке собственной программы по формированию УУД или участвовали во внутришкольном семинаре, посвященном особенностям применения выбранной программы по УУД;
- педагоги могут строить образовательный процесс в рамках учебного предмета в соответствии с особенностями формирования конкретных УУД;
- педагоги осуществляют формирование УУД в рамках проектной, исследовательской деятельности;
- характер взаимодействия педагога и обучающегося не противоречит представлениям об условиях формирования УУД;
- педагоги владеют навыками формирующего оценивания;
- педагоги умеют применять диагностический инструментарий для оценки качества формирования УУД как в рамках предметной, так и внепредметной деятельности.

2.1.11. Методика и инструментарий мониторинга успешности освоения и применения обучающимися универсальных учебных действий

В процессе реализации мониторинга успешности освоения и применения УУД учтены следующие этапы освоения УУД:

- универсальное учебное действие не сформировано (школьник может выполнить лишь отдельные операции, может только копировать действия учителя, не планирует и не контролирует своих действий, подменяет учебную задачу задачей буквального заучивания и воспроизведения);
- учебное действие может быть выполнено в сотрудничестве с педагогом (требуется разъяснение для установления связи отдельных операций и условий задачи, ученик может выполнять действия по уже усвоенному алгоритму);
- неадекватный перенос учебных действий на новые виды задач (при изменении условий задачи не может самостоятельно внести коррективы в действия);
- адекватный перенос учебных действий (самостоятельное обнаружение учеником несоответствия между условиями задачами и имеющимися способами ее решения и правильное изменение способа в сотрудничестве с учителем);
- самостоятельное построение учебных целей (самостоятельное построение новых учебных действий на основе развернутого, тщательного анализа условий задачи и ранее усвоенных способов действия);
- обобщение учебных действий на основе выявления общих принципов.

Система оценки УУД может быть:

- уровневой (необходимый и повышенный уровни);
- позиционной – не только учителя производят оценивание, оценка формируется на основе рефлексивных отчетов разных участников образовательного процесса: родителей, представителей общественности, принимающей участие в отдельном проекте или виде социальной практики, сверстников, самого обучающегося – в результате появляется некоторая карта самооценивания и позиционного внешнего оценивания.

Система работы образовательного учреждения по обеспечению личностных и

метапредметных результатов (универсальных учебных действий)

В МБОУ СОШ №15 развитие личностных и метапредметных результатов осуществляется через:

- формирование универсальных учебных действий средствами продуктивных заданий на различных предметах;
- на базе использования технологии деятельностного типа;
- с помощью проектной технологии, учебно-исследовательской деятельности школьников и специально разработанных жизненных (компетентностных) задач;
- с помощью внеурочной деятельности.

В образовательном учреждении разработаны критерии оценивания и определения уровня развития каждого вида УУД, которые представлены в таблицах.

На основе проведенных обследований и наблюдений классный руководитель заполняет сводную таблицу и индивидуальную таблицу.

Диагностика проводится один раз в год в четвертой четверти.

В целях обеспечения преемственности диагностика в 5 классе проводится по завершении адаптационного периода и в конце учебного года.

Педагог может выбрать разные варианты проведения диагностики УУД.

Неоднократное проведение диагностики дает возможность отслеживать развитие УУД у каждого обучающегося. Диагностика проводится в форме тестирования, диагностические материалы представляют собой тесты открытого и закрытого характера.

Каждый учебный предмет решает как задачи достижения собственно предметных, так и задачи достижения личностных и метапредметных результатов.

Средствами достижения личностных и метапредметных результатов в каждом предмете могут служить:

- 1) текст (например, правила общения с помощью языка в литературе);
- 2) иллюстративный ряд (например, схемы и графики в математике);
- 3) продуктивные задания, т.е. вопросы, на которые в тексте учебника не содержится ответов, в то же время там имеется информация, преобразуя которую (создавая для решения задачи собственную модель реальности) ученик может сформулировать свою версию ответа;

Предмет **«Русский язык»**, наряду с достижением предметных результатов, нацелен на *личностное* развитие ученика, так как дает формирование «основы для понимания особенностей разных культур и воспитания уважения к ним», нацеливает на «формирование ответственности за языковую культуру как общечеловеческую ценность».

Но этот же предмет с помощью другой группы линий развития обеспечивает формирование *коммуникативных* универсальных учебных действий, так как обеспечивает «овладение основными стилистическими ресурсами лексики и фразеологии языка, основными нормами литературного языка, нормами речевого этикета и приобретение опыта их использования в речевой практике при создании устных и письменных высказываний».

Также на уроках русского языка в процессе освоения системы понятий и правил у учеников формируются *познавательные* универсальные учебные действия.

Предмет **«Литература»** прежде всего способствует *личностному* развитию ученика, поскольку обеспечивает «культурную самоидентификацию школьника, способствует «пониманию литературы как одной из основных национально-культурных ценностей народа, как особого способа познания жизни». Приобщение к литературе как искусству слова формирует индивидуальный эстетический вкус.

Формирование *коммуникативных* универсальных учебных действий обеспечивается через обучение правильному и умелому пользованию речью в различных

жизненных ситуациях, передаче другим своих мыслей и чувств, через организацию диалога с автором в процессе чтения текста и учебного диалога на этапе его обсуждения.

«Овладение процедурами смыслового и эстетического анализа текста на основе понимания принципиальных отличий литературного художественного текста от научного, делового, публицистического ит. п., формирование умений воспринимать, анализировать, критически оценивать и интерпретировать прочитанное, осознавать художественную картину жизни, отражённую в литературном произведении, на уровне не только эмоционального восприятия, но и интеллектуального осмысления» способствует формированию познавательных универсальных учебных действий.

Предмет «**Иностранный язык**», наряду с достижением предметных результатов, нацелен на *личностное* развитие ученика, обеспечивает «формирование дружелюбного и толерантного отношения к ценностям иных культур, оптимизма и выраженной личностной позиции в восприятии мира, в развитии национального самосознания». Но этот же предмет с помощью другой группы линий развития обеспечивает формирование *коммуникативных* универсальных учебных действий, так как обеспечивает «формирование и совершенствование иноязычной коммуникативной компетенции». Также на уроках иностранного языка в процессе освоения системы понятий и правил у учеников формируются *познавательные* универсальные учебные действия.

Предмет «**История**» через две главные группы линий развития обеспечивает формирование личностных и метапредметных результатов. Первая группа линий - знакомство с целостной картиной мира (умение объяснять мир с исторической точки зрения) - обеспечивает развитие *познавательных* универсальных учебных действий. Именно она обеспечивает «приобретение опыта историко-культурного, цивилизационного подхода к оценке социальных явлений, современных глобальных процессов»; «развитие умений искать, анализировать, сопоставлять и оценивать содержащуюся в различных источниках информацию о событиях и явлениях прошлого и настоящего». Вторая группа линий - формирование оценочного, эмоционального отношения к миру - способствует *личностному* развитию ученика. С ней связаны такие задачи предмета, как «формирование основ гражданской, этнонациональной, социальной, культурной самоидентификации личности обучающегося, усвоение базовых национальных ценностей современного российского общества: гуманистических и демократических ценностей, идей мира и взаимопонимания между народами, людьми разных культур».

Аналогично и в предмете «**Обществознание**», который наряду с достижением предметных результатов, нацелен на *познавательные* универсальные учебные действия. Этому способствует освоение приемов работы с социально значимой информацией, её осмысление; развитие способностей обучающихся делать необходимые выводы и давать обоснованные оценки социальным событиям и процессам» и многое другое.

Не менее важна нацеленность предмета и на *личностное развитие* учеников, чему способствует «формирование у обучающихся личностных представлений об основах российской гражданской идентичности, патриотизма, гражданственности, социальной ответственности, правового самосознания, толерантности, приверженности ценностям, закреплённым в Конституции Российской Федерации».

Предмет «**География**», наряду с достижением предметных результатов, нацелен на *познавательные* универсальные учебные действия. Этому способствует «формирование умений и навыков использования разнообразных географических знаний в повседневной жизни для объяснения и оценки явлений и процессов». Коммуникативные универсальные учебные действия формируются в процессе «овладения основами картографической грамотности и использования географической карты как одного из языков международного общения». Наконец, «формирование первичных компетенций использования территориального подхода как основы географического мышления для

осознания своего места в целостном, многообразном и быстро изменяющемся мире и адекватной ориентации в нём» способствует *личностному развитию*.

Предмет **«Математика»** направлен прежде всего на развитие *познавательных* универсальных учебных действий. Именно на это нацелено «формирование представлений о математике как о методе познания действительности, позволяющем описывать и изучать реальные процессы и явления».

Предмет **«Информатика»** направлен на развитие *познавательных* универсальных учебных действий. Этому оказывает содействие «формирование знаний об алгоритмических конструкциях, логических значениях и операциях», «умений формализации и структурирования информации».

Предмет **«Физика»** кроме предметных результатов обеспечивает формирование познавательных универсальных учебных действий. Этому способствует «приобретение опыта применения научных методов познания, наблюдения физических явлений, проведения опытов, простых экспериментальных исследований». Однако не менее важно «осознание необходимости применения достижений физики и технологий для рационального природопользования», что оказывает содействие развитию *личностных результатов*.

Предмет **«Биология»** через две главные группы линий развития обеспечивает формирование личностных и метапредметных результатов. Первая группа линий - знакомство с целостной картиной мира (умение объяснять мир с биологической точки зрения) обеспечивает развитие *познавательных* универсальных учебных действий. Именно благодаря ей происходит «формирование системы научных знаний о живой природе», «первоначальных систематизированных представлений о биологических объектах, процессах, явлениях, закономерностях, об основных биологических теориях». Вторая группа линий - формирование оценочного, эмоционального отношения к миру - способствует *личностному* развитию ученика. С ней связаны такие задачи предмета, как формирование основ экологической грамотности, «защиты здоровья людей в условиях быстрого изменения экологического качества окружающей среды».

Предмет **«Химия»**, наряду с предметными результатами, нацелен на формирование *познавательных универсальных учебных действий*. Этому способствует решение таких задач, как «формирование первоначальных систематизированных представлений о веществах», «формирование умений устанавливать связи между реально наблюдаемыми химическими явлениями и процессами, происходящими в микромире, объяснять причины многообразия веществ, зависимость их свойств от состава и строения, а также зависимость применения веществ от их свойств». Однако химия играет важную роль и в достижении *личностных результатов*, позволяя учиться оценивать роль этого предмета в решении современных экологических проблем, в том числе в предотвращении техногенных и экологических катастроф.

Большую роль в становлении личности ученика играет предметная область **«Искусство»**, включающая предметы «Изобразительное искусство», «Музыка». Прежде всего они способствуют *личностному* развитию ученика, обеспечивая «осознание значения искусства и творчества в личной и культурной самоидентификации личности, развитие эстетического вкуса, художественного мышления обучающихся». Кроме этого, искусство дает человеку иной, кроме вербального, способ общения, обеспечивая тем самым развитие *коммуникативных* универсальных учебных действий.

Предмет **«Технология»** имеет чёткую практико-ориентированную направленность. Он способствует формированию *регулятивных* универсальных учебных действий путём «овладения методами учебно-исследовательской и проектной деятельности, решения творческих задач, моделирования, конструирования и эстетического оформления изделий». В то же время «формирование умений устанавливать взаимосвязь знаний по разным учебным предметам для решения прикладных учебных задач» обеспечивает

развитие *познавательных* универсальных учебных действий. Формируя представления «о мире профессий, связанных с изучаемыми технологиями, их востребованности на рынке труда», данный предмет обеспечивает *личностное* развитие ученика.

Предметы **«Физическая культура»** и **«Основы безопасности жизнедеятельности»** способствуют формированию *регулятивных универсальных учебных действий* через «развитие двигательной активности обучающихся, формирование потребности в систематическом участии в физкультурно-спортивных и оздоровительных мероприятиях», а также «знание и умение применять меры безопасности и правила поведения в условиях опасных и чрезвычайных ситуаций; умение оказать первую помощь пострадавшим; предвидеть возникновение опасных ситуаций». Таким образом «физическое, эмоциональное, интеллектуальное и социальное развитие личности», а также «формирование и развитие установок активного, экологически целесообразного, здорового и безопасного образа жизни» оказывают весьма заметное влияние на *личностное развитие* школьников.

Роль образовательных технологий деятельностного типа в формировании личностных и метапредметных результатов.

Технология проблемного обучения даёт развернутый ответ на вопрос, как научить учеников ставить и решать проблемы. В соответствии с данной технологией на уроке введения нового материала должны быть проработаны три звена; постановка учебной проблемы, поиск её решения и подведения итога деятельности. *Постановка проблемы* - это этап формулирования темы урока или вопроса для исследования. *Поиск решения* - этап формулирования нового знания. *Подведение итогов* - рефлексия своей деятельности. Постановку проблемы, поиск решения и подведение итога ученики осуществляют в ходе специально выстроенного учителем диалога. Эта технология, прежде всего, формирует *регулятивные универсальные учебные действия*, обеспечивая формирование умения решать проблемы. Наряду с этим происходит формирование и других универсальных учебных действий: за счёт использования диалога - *коммуникативных*, необходимости извлекать информацию, делать логические выводы и т.п. - *познавательных*.

Технология оценивания образовательных достижений (учебных успехов) направлена на развитие контрольно-оценочной самостоятельности учеников за счёт изменения традиционной системы оценивания. У учащихся развиваются умения самостоятельно оценивать результат своих действий, контролировать себя, находить и исправлять собственные ошибки; мотивация на успех. Избавление учеников от страха перед школьным контролем и оцениванием путём создания комфортной обстановки позволяет сберечь их психическое здоровье.

Данная технология направлена прежде всего на формирование *регулятивных универсальных учебных действий*, так как обеспечивает развитие умения определять, достигнут ли результат деятельности. Наряду с этим происходит формирование и *коммуникативных универсальных учебных действий*: за счёт обучения аргументированно отстаивать свою точку зрения, логически обосновывать свои выводы. Воспитание толерантного отношения к иным решениям приводит к *личностному* развитию ученика.

Работа в малых группах, парах и другие формы групповой работы. Важна в качестве основы для формирования *коммуникативных универсальных учебных действий*, и прежде всего - умения донести свою позицию до других, понять другие позиции, договариваться с людьми и уважительно относиться к позиции другого.

Роль внеурочной деятельности в формировании личностных результатов.

Под воспитанием мы понимаем «управляемую систему процессов взаимодействия общества и личности, обеспечивающую, с одной стороны, саморазвитие и самореализацию этой личности, с другой - соответствие этого саморазвития ценностям и интересам общества».

«Важнейший результат воспитания - готовность и способность человека к самоизменению (самостроительству, самовоспитанию); «выращивание» у него способности и потребности к творчеству, в первую очередь социальному и личностному - творчеству самого себя» (А.А. Леонтьев).

При таком подходе воспитательный процесс должен быть главным образом направлен не на проведение специальных воспитательных мероприятий- событий, а на вовлечение учеников в практику больших и малых добрых дел, т.е. сами ученики организуются в своей деятельности для осуществления какого-либо важного, с их точки зрения, и полезного дела. Задача учителя и классного руководителя как воспитателя, поддерживать хорошие инициативы детей и обеспечивать возможности для их осуществления.

Роль проектов и жизненных задач в формировании личностных и метапредметных результатов

Работа над проектами гармонично дополняет в образовательном процессе классно-урочную деятельность и позволяет работать над получением личностных и метапредметных результатов образования в более комфортных для этого условиях, не ограниченных временными рамками отдельных уроков.

Основные отличия проектной деятельности от других видов деятельности - это

- направленность на достижение конкретных целей;
- координированное выполнение взаимосвязанных действий;
- ограниченная протяжённость во времени с определённым началом и концом;
- в определённой степени неповторимость и уникальность.

Нацеленность проектов на оригинальный конечный результат в ограниченное время создает предпосылки и условия прежде всего для достижения *регулятивных* метапредметных результатов:

- определение целей деятельности, составление плана действий по достижению результата;
- работа по составленному плану с сопоставлением получающегося результата с исходным замыслом,
- понимание причин возникающих затруднений и поиск способов выхода из ситуации.

В подходе к работе над проектами в основной школе в качестве обязательного этапа, предваряющего работу над изделиями, мероприятиями, исследованиями и решением проблем, проводится сбор информации по одному из направлений общей темы в соответствии с интересами учащегося и по его выбору. Это позволяет осваивать *познавательные* универсальные учебные действия:

- предполагать, какая информация нужна;
- отбирать необходимые источники информации (словари, энциклопедии, справочники, электронные диски, сеть Интернет);
- сопоставлять и отбирать информацию, полученную из различных источников.

Совместная творческая деятельность учащихся при работе над проектами в группе и необходимый завершающий этап работы над любым проектом - презентация (защита) проекта - способствуют формированию метапредметных *коммуникативных* умений:

- организовывать взаимодействие в группе (распределять роли, договариваться друг с другом и т.д.);
- предвидеть (прогнозировать) последствия коллективных решений;
- оформлять свои мысли в устной и письменной речи, в том числе с применением средств ИКТ;
- при необходимости отстаивать свою точку зрения, аргументируя её. Учиться подтверждать аргументы фактами.

Личностные результаты при работе над проектами могут быть получены при выборе тематики проектов. Например, выбор темы проектов, связанной с историей и культурой своей страны, позволяет формировать самоопределение учащихся как граждан России, испытывать чувство гордости за свой народ, свою Родину.

Использование в образовательном процессе жизненных задач, предлагающих ученикам решение проблем или выполнение задач в чьей-либо профессиональной или социальной роли в предлагаемой описываемой ситуации, реализует принцип управляемого перехода от деятельности в учебной ситуации к деятельности в жизненной ситуации. Жизненные задачи носят компетентностный характер и нацелены на применение предметных, метапредметных и межпредметных умений для получения желаемого результата. Традиционный для такого рода задач дефицит одной информации и её общая избыточность способствуют формированию познавательных универсальных учебных действий. Умения поставить цель при решении жизненных задач, составить план действий, получить результат, действуя по плану, и сравнить его с замыслом входят в перечень регулятивных учебных действий. Часто жизненная задача может включать в качестве задания выполнение проекта. При работе над жизненными задачами такого рода создаются предпосылки для освоения универсальных учебных действий, характерных для работы над проектами.

Столь же универсальную роль в достижении личностных и метапредметных результатов играет учебно-исследовательская деятельность.

Характеристика личностных и метапредметных результатов образовательного процесса на разных этапах обучения в основной школе. Основные личностные и метапредметные результаты образования.

Далее в таблице приведены основные личностные и метапредметные результаты образования, которые достигаются на уроках и во внеурочной деятельности.

Важнейшие личностные и метапредметные результаты обучения

Умения самостоятельно делать СВОЙ ВЫБОР в мире мыслей, чувств и ЦЕННОСТЕЙ и отвечать за этот выбор <i>Личностные результаты</i>	Умения ОРГАНИЗОВЫВАТЬ свою деятельность <i>Регулятивные УУД</i>	Умения результативно МЫСЛИТЬ и работать с ИНФОРМАЦИЕЙ в современном мире <i>Познавательные УУД</i>	Умения ОБЩАТЬСЯ , взаимодействовать с людьми <i>Коммуникативные УУД</i>
Оценивать ситуации и поступки (<i>ценностные установки, нравственная ориентация</i>) Объяснять смысл своих оценок, мотивов,	Определять и формулировать цель деятельности (понять свои интересы, увидеть проблему, задачу, выразить ее словесно) Составлять план действий по решению проблемы (задачи)	Извлекать информацию. Ориентироваться в своей системе знаний и осознавать необходимость нового знания. Делать предварительный отбор источников информации для поиска нового знания (энциклопедии, словари, справочники, СМИ, интернет-ресурсы и пр.).	Доносить свою позицию до других, владея приемами монологической и диалогической речи

<p>целей (личностная саморефлексия, способность к саморазвитию, мотивация к познанию, учебе)</p> <p>Самоопределяться в жизненных ценностях (на словах) и поступать в соответствии с ними, отвечая за свои поступки (личностная позиция, российская и гражданская идентичность)</p>	<p>Осуществлять действия по реализации плана, прилагая усилия для преодоления трудностей, сверяясь с целью и планом, поправляя себя при необходимости, если результат не достигнут.</p> <p>Соотносить результат своей деятельности с целью и оценивать его</p>	<p>Добывать новые знания (информацию) из различных источников и разными способами (наблюдение, чтение, слушание)</p> <p>Перерабатывать информацию (анализировать, обобщать, классифицировать, сравнивать, выделять причины и следствия) для получения необходимого результата – в том числе и для создания нового продукта</p> <p>Преобразовывать информацию из одной формы в другую (текст, таблица, схема, график, иллюстрация и др) и выбирать наиболее удобную для себя форму. Работая с информацией, уметь передавать ее содержание в сжатом или развернутом виде, составлять план текста, тезисы, конспект и т.д.)</p>	<p>Понимать другие позиции (взгляды, интересы)</p> <p>Договариваться с людьми, согласуя с ними свои интересы и взгляды, для того, чтобы сделать что-то сообща</p>
--	--	--	---

Личностные результаты

В возрасте 11-15 лет подростки проявляют активное желание общаться со сверстниками, обсуждая интересующие их события. Школьник учится давать свои ответы на не однозначные оценочные вопросы. Таким образом, он постепенно вырабатывает основы личного мировоззрения. Однако зачастую даваемые подростком оценки еще не согласуются друг с другом. Сам он может не замечать и не признавать, что только определяется в своем мировоззрении. Поэтому подростки так часто занимают максималистские, крайние позиции.

В таблицах приведены более подробные сведения о личностных результатах. В случае если результаты достигаются не к концу обучения в основной школе, а к определенному возрасту, этот возраст указан. Приведены результаты для необходимого и повышенного уровня.

Личностные результаты на разных этапах обучения

5-6 классы необходимый уровень	7-9 классы - необходимый уровень (для 5-6 классов - это повышенный уровень)	Повышенный уровень 7-9 классов (для 10-11 классов - это необходимый уровень)
Оценивать ситуации и поступки		
Оценивать на основе общечеловеческих и	Учиться замечать и понимать расхождение своих	Учиться оценивать жизненные ситуации

российских ценностей и неоднозначные поступки. Учиться разрешать моральные противоречия.	поступков со своими заявленными позициями, взглядами, мнениями. Решать моральные дилеммы ПРИ выборе собственных ПОСТУПКОВ	(ПОСТУПКИ людей) с разных точек зрения (нравственных, гражданско-патриотических, сточки зрения различных групп общества). Решать моральные дилеммы в ситуациях межличностных отношений и преодоления конфликтов
Объяснять смысл своих оценок, мотивов, целей		
Объяснять оценки поступков с позиции общечеловеческих и российских гражданских ценностей.	Сравнивать свои оценки с оценками других. Объяснять отличия в оценках одной и той же ситуации, поступка разными людьми. На основании этого делать свой выбор в общей системе ценностей, определять свое место.	Уметь в ходе личностной саморефлексии определять свою систему ценностей в общих ценностях (нравственных, гражданско-патриотических, ценностях разных групп).
Осознавать и называть свои ближайшие цели саморазвития (улучшения черт характера, постановка ближайших целей в учёбе и вне её в соответствии со своими интересами).		Осознавать и называть свои стратегические цели саморазвития - выбора жизненной стратегии (профессиональной, личностной и т.п.).

Ценности	5-6 классы необходимый уровень	7-9 классы - необходимый уровень (для 5-6 классов - это повышенный уровень)	Повышенный уровень классов (для 10-11 классов это необходимый уровень)
Самоопределяться в жизненных ценностях и поступать в соответствии с ними, отвечая за свои поступки			
Ценности добра и красоты	Выбирать поступки в различных ситуациях, опираясь на общечеловеческие, российские, национальные и личные представления о «Добре» и «Красоте». Для этого: - различать «доброе» и «красивое» в культурном наследии России и мира, в общественном и личном опыте, отделять от «дурного» и «безобразного»; - стремиться к художественному творчеству, умножающему красоту в мире, и к деятельности, приносящей добро людям; - сдерживать себя от уничтожения красоты в мире и добрых отношений между людьми	Учиться решать моральные проблемы, выбирая поступки в неоднозначно оцениваемых ситуациях, при столкновении правил поведения	Учиться отвечать за свои нравственный выбор неоднозначно оцениваемых ситуациях перед своей совестью и другими людьми.
Ценность семьи	Учиться самостоятельно поддерживать мир и любовь в семье: - не только принимать, но и проявлять любовь и заботу о своих близких, старших и младших.	Учиться в своей роли (ребенка-подростка) предотвращать и преодолевать семейные конфликты	Учиться осмысливать роль семьи в своей жизни и жизни других людей

<p>Ценность Родины</p>	<p>Учиться проявлять себя гражданином России в добрых словах и поступках: - замечать и объяснять свою причастность к интересам и ценностям своего ближайшего общества (друзья, одноклассники, земляки), своего народа (национальности) и своей страны – России (ее многонационального народа); - воспитывать в себе чувство патриотизма – любви и уважения к людям своего общества, к своей малой родине, к своей стране – России, гордости за их достижения, сопереживание им в радостях и бедах</p>	<p>Учиться проявлять себя гражданином России в добрых словах и поступках: - осознавать свой долг и ответственность перед людьми своего общества, своей страной; - осуществлять добрые дела, полезные другим людям, своей стране, в том числе ради этого добровольно ограничивать часть своих интересов; - учиться исполнять свой долг, свои обязательства перед своим обществом, гражданами своей страны.</p>	<p>Учиться проявлять себя гражданином России в добрых словах и поступках: - учиться отвечать за свои гражданские поступки перед своей совестью и гражданами своей страны; - отстаивать (в пределах своих возможностей) гуманные, равноправные, демократические порядки и препятствовать их нарушению.</p>
<p>Ценность целостного мировоззрения</p>	<p>Осознавать единство и целостность окружающего мира, возможности его познаваемости и объяснимости на основе достижений науки. Учиться использовать свои взгляды на мир для объяснения различных ситуаций, решения возникающих проблем и извлечения жизненных уроков.</p>	<p>Постепенно выстраивать собственное целостное мировоззрение: - осознавать современное многообразие типов мировоззрения, общественных, религиозных, атеистических, культурных традиций, которые определяют разные объяснения происходящего в мире; - с учетом этого многообразия постепенно вырабатывать свои собственные ответы на основные жизненные вопросы, которые ставит личный жизненный опыт.</p>	<p>Постепенно выстраивать собственное целостное мировоззрение: - учиться признавать противоречивость незавершенность своих взглядов на мир, возможность изменения; - учиться осознанно уточнять, корректировать свои взгляды, личностные позиции по мере расширения своего жизненного опыта.</p>
<p>Ценности толерантности</p>	<p>Выстраивать толерантное (уважительно-доброжелательное) отношение к тому, кто не похож на тебя: - человеку иного мнения, мировоззрения, культуры, веры, языка, гражданской позиции. - к народам России и мира – их истории, культуре, традициям, религиям. Для этого: - взаимно уважать право другого на отличие от тебя, не допускать оскорблений друг друга; - учиться строить взаимоотношения с другим на основе доброжелательности, добрососедства, сотрудничества при общих делах и интересах, взаимопомощи в трудных ситуациях.</p>	<p>Выстраивать толерантное (уважительно-доброжелательное) отношение к тому, кто не похож на тебя: Для этого: - при столкновении позиций и интересов стараться понять друг друга, учиться искать мирный, ненасильственный выход, устраивающий обе стороны на основе взаимных уступок.</p>	

Ценности социализации (толерантности)	Осознанно осваивать разные роли и формы общения по мере своего взросления и встраивания в разные сообщества, группы, взаимоотношения (социализация): - учиться выстраивать и перестраивать стиль своего общения со сверстниками, старшими и младшими в разных ситуациях совместной деятельности (образовательной, игровой, творческой, проектной, деловой и т.д.), особенно направленной на общий результат.	Осознанно осваивать разные роли и формы общения (социализация): - учиться не только воспринимать, но и критически осмысливать и принимать новые правила поведения в соответствии с включением в новое сообщество, с изменением своего статуса; - учиться критически оценивать и корректировать свое поведение в различных взаимодействиях, справляться с агрессивностью и эгоизмом, договариваться с партнерами.	Осознанно осваивать разные роли и формы общения (социализация): - по мере взросления включаться в различные стороны общественной жизни своего региона (экономические проекты, культурные события и т.п.); - учиться осознавать свои общественные интересы, договариваться с другими об общем совместном выражении реализации и защите в пределах норм морали и права; - учиться участию в общественном самоуправлении (классном, школьном, самоорганизующихся сообществах и т.д.); - в процессе включения в общество учиться, с одной стороны, преодолевать возможную замкнутость, разобщенность, а с другой стороны, противостоять «растворению в толпе», коллективной воле группы, подавляющей личность.
Ценность образования	Осознавать потребность и готовность к самообразованию, в том числе и в рамках самостоятельной деятельности вне школы.	Осознавать свои интересы, находить и изучать в учебниках по разным предметам материал (из максимума), имеющий отношение к своим интересам.	Использовать свои интересы, выбора индивидуальной образовательной траектории, потенциальной будущей профессии и соответствующего профильного образования. Приобретать опыт участия в делах, приносящих пользу людям.
Ценность здоровья	Оценивать жизненные ситуации с точки зрения безопасного образа жизни и сохранения здоровья.	Учиться самостоятельно выбирать стиль поведения, привычки, обеспечивающие безопасный образ жизни и сохранение здоровья – своего, а также близких людей и окружающих.	Учиться самостоятельно противостоять ситуациям, провоцирующим на поступки, которые угрожают безопасности и здоровью.
Ценность природы	Оценивать экологический риск взаимоотношений человека и природы. Формировать экологическое мышление: умение оценивать свою деятельность и поступки других людей с точки зрения сохранения окружающей среды – гаранта жизни и благополучия людей на Земле.	Выбирать поступки, нацеленные на сохранение и бережное отношение к природе, особенно живой, избегая противоположных поступков, постепенно учась и осваивая стратегию рационального природопользования.	Учиться убеждать других людей в необходимости овладения стратегией рационального природопользования. Использовать экологическое мышление для выбора стратегии собственного поведения, качества одной из ценностных установок.

Регулятивные универсальные учебные действия

Развитие организационных умений осуществляется, например, через использование учителями-предметниками проблемно-диалогической технологии. Возрастосообразным здесь является также использование проектной деятельности как в учебе, так и вне учебы. Проектная деятельность предусматривает как коллективную, так и

индивидуальную работу по самостоятельно выбранной теме. Данная тема предполагает решение жизненно-практических (часто межпредметных) задач (проблем), в ходе которого ученики используют присвоенный ими алгоритм постановки и решения проблем. Учитель в данном случае является консультантом.

Регулятивные универсальные учебные действия на разных этапах обучения

Классы	Определять и формулировать цель деятельности. Составлять план действий по решению проблемы (задачи)	Осуществлять действия по реализации плана	Соотносить результат своей деятельности с целью и оценивать его
5-6 классы – необходимый уровень	Самостоятельно обнаруживать и формулировать учебную проблему, определять цель учебной деятельности, выбирать тему проекта. Выдвигать версии решения проблемы, осознавать конечный результат, выбирать из предложенных и искать самостоятельно средства достижения цели. Составлять (индивидуально или в группе) план решения проблемы (выполнения проекта).	Работая по плану, сверять свои действия с целью и, при необходимости, исправлять ошибки самостоятельно.	В диалоге с учителем совершенствовать самостоятельно выработанные критерии оценки
7-9 классы - необходимый уровень (для 5-6 классов - это повышенный уровень)	Подбирать к каждой проблеме (задаче) адекватную ей теоретическую модель. Работая по предложенному и самостоятельно составленному плану, использовать наряду с основными и дополнительные средства (справочная литература, сложные приборы, компьютер).		Свободно пользоваться выработанными критериями оценки и самооценки, исходя из цели и имеющихся критериев, различая результат и способы действия. В ходе представления проектам давать оценку его результатам. Самостоятельно осознавать причины своего успеха или неуспеха и находить способы выхода из ситуации неуспеха. Давать оценку своим личностным качествам и чертам характера («каков я?»), определять направления своего развития («каким я хочу стать?», «что мне для этого надо сделать?».)
Повышенный уровень 7-9 классов (для 10-11 классов - это необходимый уровень)	Самостоятельно обнаруживать и формулировать проблему в классной и индивидуальной учебной деятельности. Планировать свою индивидуальную образовательную траекторию.	Работать по самостоятельно составленному плану, сверяясь с ним и целью деятельности, исправляя ошибки, используя самостоятельно подобранные средства (в том числе и Интернет).	Уметь оценивать степень успешности своей индивидуальной образовательной деятельности.

Познавательные универсальные учебные действия

**(в том числе чтение и работа с информацией,
ИКТ-компетентность)**

Абстрактное мышление, доступное ученикам основной школы, и стремление к практической деятельности позволяют достроить картину мира фактами, явлениями и абстрактными понятиями из разных предметов (наук). Дальнейшее развитие интеллектуальных умений осуществляется как под руководством учителя, так и в ходе самостоятельного решения учебных задач на уроках и в ходе проектной деятельности.

Развитие приёмов осмысленного чтения осуществляется через самостоятельное использование учениками присвоенной системы приёмов понимания устного и письменного текста. На уроках по ряду предметов ведется обучение приемам гибкого чтения, различным способам фиксации информации.

Познавательные универсальные учебные действия на разных этапах обучения

Классы	Извлекать информацию. Ориентироваться в своей системе знаний, делать предварительный отбор источников информации; добывать информацию	Перерабатывать информацию для получения необходимого результата, в том числе и для создания нового продукта	Преобразовывать информацию из одной формы в другую и выбирать наиболее удобную для себя форму представления
5-6 классы – необходимый уровень	Самостоятельно предполагать, какая информация нужна для решения предметной учебной задачи, состоящей из нескольких шагов. Самостоятельно отбирать для решения предметных учебных задач необходимые словари, энциклопедии, справочники, электронные диски. Сопоставлять и отбирать информацию, полученную из различных источников (словари, энциклопедии, справочники, электронные диски)	Анализировать, сравнивать, классифицировать и обобщать факты и явления. Выявлять причины и следствия простых явлений. Осуществлять сравнение, сериацию и классификацию, самостоятельно выбирая основания и критерии для указанных логических операций; строить классификацию на основе дихотомического деления (на основе отрицания). Строить логическое рассуждение, включающее установление причинно-следственных связей. Создавать модели с выделением существенных характеристик объекта и представлением их в пространственно-графической или знаково-символической форме.	Составлять тезисы, различные виды планов (простых, сложных и т.п.). Преобразовывать информацию из одного вида в другой (таблицу в текст и пр.).

7-9 классы - повышенный уровень	<p>Самостоятельно определять: какие знания необходимо приобрести для решения жизненных (учебных межпредметных) задач. Ориентироваться в своей системе знаний и определять сферу своих жизненных интересов. Самостоятельно отбирать для решения жизненных задач необходимые источники информации (словари, энциклопедии, справочники, электронные и интернет-ресурсы, СМИ). Сопоставлять, отбирать и проверять информацию, полученную из различных источников. Самостоятельно ставить лично-необходимые учебные и жизненные задачи и определять, какие знания необходимо приобрести для их решения. Самостоятельно делать предварительный отбор информации для успешного продвижения для самостоятельно выбранной образовательной траектории. Сопоставлять, отбирать и проверять информацию, полученную из различных источников, в том числе СМИ, для успешного продвижения по самостоятельно выбранной образовательной траектории.</p>	<p>Анализировать, сравнивать, классифицировать и обобщать понятия:</p> <ul style="list-style-type: none"> - давать определение понятиям на основе изученного на различных предметах учебного материала; - осуществлять логическую операцию установления родовидовых отношений; - обобщать понятия – осуществлять логическую операцию перехода от понятия с меньшим объемом к понятию с большим объемом. - преобразовывать модели с целью выявления общих законов, определяющих данную предметную область. 	<p>Представлять информацию в виде конспектов, таблиц, схем, графиков. Преобразовывать информацию из одного вида в другой и выбирать удобную для себя форму фиксации и представления информации. Представлять информацию в оптимальной форме в зависимости от адресата.</p>
--	--	---	--

Познавательные универсальные учебные действия на разных этапах обучения (продолжение)

Классы	Владеть приемами осмысленного чтения	Формирование ИКТ- компетенции
5-6 классы – необходимый уровень	Вычитывать все уровни текстовой информации	Уметь определять возможные источники необходимых сведений, производить поиск информации, анализировать и оценивать ее достоверность.
7-9 классы – необходимый уровень (для 5-6 классов – это повышенный уровень)	Понимая позицию другого, различать в его речи: мнение (точку зрения), доказательство (аргументы), факты; гипотезы, аксиомы, теории. Для этого самостоятельно использовать различные виды чтения (изучающее, просмотровое, ознакомительное, поисковое), приемы слушания.	Уметь самому создавать источники информации разного типа и для разных аудиторий, соблюдать информационную гигиену и правила информационной безопасности. Уметь использовать компьютерные и коммуникационные технологии как инструмент для достижения своих целей. Уметь выбирать адекватные задаче инструментальные программно-

		аппаратные средства и сервисы. Уметь реализовывать моно- и мультимедийные проекты в сфере информационных и коммуникационных технологий, проходя стадии от формулирования оригинального замысла через создание последовательности промежуточных представлений к итоговому продукту.
7-9 классы – повышенный уровень (для 10-11 классов – это необходимый уровень)	Понимать систему взглядов и интересов человека (старшая школа). Владеть приемами гибкого чтения и рационального слушания как средством самообразования (старшая школа).	Уметь выступать в качестве заказчика новых программно-аппаратных средств и сервисов.

Коммуникативные универсальные учебные действия на разных этапах обучения

Классы	Доносить свою позицию до других, владея приемами монологической и диалогической речи	Понимать другие позиции (взгляды, интересы)	Договариваться с людьми, согласуя с ними свои интересы и взгляды, для того, чтобы сделать что-то сообща
5-6 классы – необходимый уровень	Отстаивать свою точку зрения, приводить аргументы, подтверждая их фактами		Самостоятельно организовывать учебное взаимодействие в группе (определять общие цели, распределять роли, договариваться друг с другом и т.д.)
7-9 классы – необходимый уровень (для 5-6 классов – это повышенный уровень)	В дискуссии уметь выдвинуть контраргументы, перефразировать свою мысль (владение механизмом эквивалентных замен). Владеть устной и письменной речью на основе представления о тексте как продукте речевой (коммуникативной) деятельности, о типологии текстов и речевых жанрах как разновидности текста.	Учиться критично относиться к своему мнению, с достоинством признавать ошибочность своего мнения (если оно таково) и корректировать его. Понимая позицию другого, различать в его речи: мнение (точку зрения), доказательство (аргументы), факты; гипотезы, аксиомы, теории. Владеть приемами гибкого чтения и рационального слушания как средством самообразования.	Предвидеть (прогнозировать) последствия коллективных решений. Понимать, в чем состоит суть общения; использовать различные виды общения; уметь ориентироваться в ситуации общения, определять коммуникативное намерение (свое и партнера), оценивать степень его реализации в общении. уметь взглянуть на ситуацию с иной позиции и договариваться с людьми иных позиций.
7-9 классы – повышенный уровень (для 10-11 классов – это необходимый уровень)	При необходимости корректно убеждать других в правоте своей позиции (точки зрения).	Понимать систему взглядов и интересов человека.	Толерантно строить свои отношения с людьми иных позиций и интересов, находить компромиссы.

уровень)			
----------	--	--	--

Система оценки деятельности образовательного учреждения по формированию и развитию универсальных учебных действий у обучающихся

Методика и инструментарий мониторинга успешности освоения и применения обучающимися универсальных учебных действий.

Федеральный государственный образовательный стандарт основного общего образования предписывает, что «Достижение предметных и метапредметных результатов освоения основной образовательной программы основного общего образования, необходимых для продолжения образования, является предметом итоговой оценки освоения обучающимися основной образовательной программы основного общего образования...»). «К результатам индивидуальных достижений обучающихся, не подлежащим итоговой оценке, относятся ценностные ориентации обучающегося и индивидуальные личностные характеристики. Обобщенная оценка этих и других личностных результатов освоения обучающимися основных образовательных программ должна осуществляться в ходе различных мониторинговых исследований».

Для диагностики формирования УУД рекомендуются следующие методики:

Личностные УУД:

1. «Я-концепция»
2. Методика «Рефлексивная самооценка учебной деятельности.»
3. Методика «Определение уровня школьной мотивации (по Лускановой)»
4. Методика «Моральные дилеммы. «Оцени поступок»»
5. Методика Опросник учебной мотивации

Познавательные УУД:

1. Методика «Учимся задавать вопросы»
2. Методика «Составь слово из элементов по правилу»
3. Методика «Работа с метафорами»
4. Методика «ГИТ» (установление аналогий)
5. Методика «ГИТ» (определение сходства и различия понятий)
6. Методика «ГИТ» (исполнение инструкций)

Регулятивные УУД:

1. Методика «Дисциплинированность».
2. Методика «Числовые таблицы»
3. Методика «Кодировка»
4. Методика «Флаг моего класса»
5. Методика «Планируем свой день»

Коммуникативные УУД:

1. Методика «Флаг моего класса»
2. Методика «Моральные дилеммы. «Оцени поступок»»
3. Методика «Яблоки»

2.2. Программы отдельных учебных предметов и курсов, в том числе, внеурочной деятельности

2.3. Программы коррекционно-развивающих курсов.

Содержание коррекционно-развивающей области представлено следующими обязательными коррекционными курсами: «Коррекционно-развивающие занятия (логопедические и психокоррекционные)

Логопедические занятия «Коррекция недостатков устной и письменной речи» 34 часа

Данная программа по коррекции нарушений письменной и устной речи составлена с учетом: основных принципов:

- системность, комплексность, последовательность;
- доступность, индивидуальный подход,
- онтогенетический принцип развития речевой системы.

Реализуются следующие задачи: - упорядочение и развитие звуковых, морфемных и синтаксических обобщений; - формирование и совершенствование связной речи, ее устной и письменной формы. Программа направлена на осуществление коррекции нарушений чтения и письма, обусловленной общим недоразвитием речи у обучающихся младшего школьного возраста с ринолалией и дизартрией, недостаточной сформированностью фонетических, фонематических и лексико-грамматических средств языка, нарушением звукослоговой структуры слова, недоразвитием фонематического анализа и синтеза, ограниченностью словарного запаса.

Таким образом, курс «Логопедические занятия» состоит из диагностического и коррекционного блока. Для реализации диагностического блока используются рекомендации и методический материал, представленные в руководствах Г. В. Чиркиной, О.Е. Грибовой, Р.И. Лалаевой, О.Б. Иншаковой, О. А. Ишимовой и др.

Цель: коррекция нарушений устной и письменной речи.

Задачи:

1. развитие слухового и зрительного внимания
2. развитие функций фонематического анализа и синтеза
3. развитие слогового и языкового анализа и синтеза.
4. уточнение и развитие пространственно-временных представлений
5. коррекция нарушений лексико-грамматического строя речи
6. развитие связной речи

7. формирование коммуникативной компетенции учащихся: развитие устной и письменной речи, монологической и диалогической речи, а также навыков грамотного, безошибочного письма как показателя общей культуры человека.

Психокоррекционные занятия 34 часа

Цель: создание специальных условий для повышения эффективности образовательного процесса и коррекция недостатков развития учебно-познавательной деятельности обучающихся с ОВЗ.

Задачи:

- Коррекция недостатков познавательной деятельности обучающихся;
- Формирование общей способности к учению, т.е. Помощь в овладении собственной интеллектуальной деятельностью, основными её структурными компонентами (мотивационно-ориентировочным, операциональным, регуляционным);
- Комплексное исследование фонда знаний, умений, навыков, познавательной деятельности, речи;
- Наблюдение за динамикой психического развития в условиях коррекционно-развивающей работы.
- Повышение учебной мотивации.

Коррекционный курс входит в состав коррекционно-развивающей области. На данный курс отведено 34 ч. (1ч. в неделю, 34 учебные недели).

Занятия по социальной адаптации (34 часа)

Общая цель коррекционных занятий заключается в применении различных форм взаимодействия с обучающимися, направленных на преодоление или ослабление проблем:

- в познавательном и эмоциональном развитии, гармонизацию личности и межличностных отношений, коррекцию недостатков саморегуляции.
- в соответствии с особыми образовательными потребностями детей с ОВЗ.

Задачи программы:

1. профилактика личностных искажений социальной поддержки, устранение негативных проявлений в поведении и профилактике социальной дезадаптации.
2. освоение и отработка средств коммуникации, приемов конструктивного взаимодействия со сверстниками и взрослыми;
3. способствовать психологической адаптации ребенка к школе за счет формирования основ саморегуляции, коррекции недостатков познавательной деятельности, уменьшения степени эмоционального неблагополучия, освоения приемов продуктивной коммуникации;
4. создать условия для освоения правил поведения в школе, развития интереса к себе, одноклассникам, учителю, формировать навыки продуктивной коммуникации с одноклассниками, в т.ч. совместной деятельности с ними, что оптимизирует социальное взаимодействие обучающегося;
5. корригировать типичные дисфункции: недостатки пространственно-временных представлений, в т.ч. препятствующих успешной ориентировке в здании

школы, по дороге к ней, а также пониманию протяженности обозначаемых в речи временных периодов, несформированность произвольного контроля, трудности произвольной концентрации внимания, недостатки зрительно-моторной координации.

Весь курс «коррекционных занятий» ориентировочно состоит из следующих разделов:

- **формирование продуктивных видов взаимодействия с окружающими** (в семье, в классе);
- **повышение социального статуса обучающегося в коллективе;**
- **формирование и развитие навыков социального поведения** (формирование правил и норм поведения в группе, адекватное понимание социальных ролей в значимых ситуациях);
- **формирование произвольной регуляции деятельности и поведения** (развитие произвольной регуляции деятельности и поведения, формирование способности к планированию и контролю).

МБОУ СОШ № 15 может дополнить содержание коррекционно-развивающей области самостоятельно на основании рекомендаций ППК, ИПР обучающихся с ЗПР.

2.4. Программа воспитания и социализации обучающихся с ЗПР при получении основного общего образования

Согласно рабочей программы воспитания МБОУ СОШ №15

2.5. Программа коррекционной работы

Структура АООП ООО ЗПР предполагает введение программы коррекционной работы. Программа коррекционной работы предусматривает:

- обучение детей с ЗПР в общеобразовательном классе с получением консультаций у специалистов школьной службы сопровождения;
- обучение в общеобразовательном (интегрированном) классе;
- обучение по индивидуальной программе, с использованием надомной и (или) дистанционной формы обучения; коррекцию недостатков психофизического развития на индивидуальных и групповых
- коррекционных занятиях.

Программа коррекционной работы обеспечивает:

- своевременное выявление детей с трудностями адаптации, обусловленными ограниченными возможностями здоровья;
- определение особых образовательных потребностей детей с ЗПР;
- определение особенностей организации образовательного процесса в соответствии с индивидуальными особенностями каждого ребёнка, структурой нарушения развития и степенью его выраженности;
- создание условий, способствующих освоению детьми с ЗПР адаптированной основной образовательной программы;

- осуществление индивидуально ориентированной психолого-медико-педагогической помощи детям с ЗПР с учётом особенностей психического и (или) физического развития, индивидуальных возможностей детей (в соответствии с рекомендациями ТПМПК и ППк);
- разработку и реализацию индивидуальных учебных планов, организацию индивидуальных и (или) групповых занятий для детей с выраженным нарушением в физическом и (или) психическом развитии;
- обеспечение возможности обучения и воспитания по индивидуальным адаптированным образовательным программам и получения дополнительных коррекционных занятий со специалистами сопровождения;
- реализацию системы мероприятий по социальной адаптации детей с ЗПР;
- оказание консультативной и методической помощи родителям (законным представителям) детей с ЗПР по психолого-педагогическим и медицинским вопросам.

Программа коррекционной работы должна предусматривать индивидуализацию специального сопровождения, обучающегося с ЗПР. Содержание программы коррекционной работы для каждого обучающегося определяется с учетом его особых образовательных потребностей на основе рекомендаций ПМПК, индивидуальной программы реабилитации.

Цель программы коррекционной работы заключается в определении комплексной системы психолого-медико-педагогической и социальной помощи обучающимся с ОВЗ для

успешного освоения основной образовательной программы на основе компенсации первичных нарушений и пропедевтики производных отклонений в развитии, активизации ресурсов социально-психологической адаптации личности ребенка.

Задачи программы:

- 1) своевременное выявление детей с трудностями адаптации, обусловленными ограниченными возможностями здоровья;
- 2) определение особых образовательных потребностей, обучающихся с ЗПР, детей инвалидов;
- 3) определение оптимальных специальных условий для получения основного общего образования обучающимися с ЗПР, для развития их личностных, познавательных, коммуникативных способностей;
- 4) разработка и использование индивидуально-ориентированных коррекционных образовательных программ, учебных планов для обучения школьников с ЗПР с учетом особенностей их психофизического развития, индивидуальных возможностей;
- 5) реализация комплексного психолого-медико-социального сопровождения обучающихся с ЗПР (в соответствии с рекомендациями ТМПК), психолого-педагогического консилиума образовательной организации (ППк);
- 6) реализация комплексной системы мероприятий по социальной адаптации и профессиональной ориентации обучающихся с ЗПР;
- 7) обеспечение сетевого взаимодействия специалистов разного профиля в комплексной работе с обучающимися с ЗПР;
- 8) осуществление информационно-просветительской и консультативной работы с родителями (законными представителями) обучающихся с ЗПР.

Содержание программы коррекционной работы определяют следующие принципы:

- соблюдение интересов ребёнка (определяет позицию специалиста, который призван решать проблему ребёнка с максимальной пользой и в интересах ребёнка);
- системность (обеспечивает единство диагностики, коррекции и развития, т. е. системный подход к анализу особенностей развития и коррекции нарушений детей с ограниченными

возможностями здоровья, а также всесторонний многоуровневый подход специалистов различного профиля, взаимодействие и согласованность их действий в решении проблем ребёнка; участие в данном процессе всех участников образовательного процесса;

- непрерывность (гарантирует ребёнку и его родителям (законным представителям) непрерывность помощи до полного решения проблемы или определения подхода к её решению);
- вариативность (предполагает создание вариативных условий для получения образования детьми, имеющими различные недостатки в физическом и (или) психическом развитии);
- рекомендательный характер оказания помощи (обеспечивает соблюдение гарантированных законодательством прав родителей (законных представителей) детей с ограниченными возможностями здоровья выбирать формы получения детьми образования, защищать законные права и интересы детей);
- принцип обходного пути (предполагает формирование новой функциональной системы в обход пострадавшего звена, опоры на сохранные анализаторы);
- комплексность (преодоление нарушений должно носить комплексный медико-психолого-педагогический характер и включать совместную работу педагогов и ряда специалистов (учитель-логопед, учитель-дефектолог педагог-психолог, медицинские работники, социальный педагог и др.).

Направления работы

Программа коррекционной работы на ступени основного общего образования включает в себя взаимосвязанные направления. Данные направления отражают её основное содержание:

- диагностическая работа обеспечивает своевременное выявление характера и интенсивности трудностей развития детей с ограниченными возможностями здоровья, проведение их комплексного обследования и подготовку рекомендаций по оказанию им социально-психолого-педагогической помощи в условиях образовательного учреждения;
- коррекционно-развивающая работа обеспечивает своевременную специализированную помощь в освоении содержания образования и коррекцию недостатков в физическом и (или) психическом развитии детей с ограниченными возможностями здоровья в условиях общеобразовательного учреждения; способствует формированию универсальных учебных действий у обучающихся (личностных, регулятивных, познавательных, коммуникативных);
 - консультативная работа обеспечивает непрерывность специального сопровождения детей с ограниченными возможностями здоровья и их семей по вопросам реализации дифференцированных психолого-педагогических условий обучения, воспитания, коррекции, развития и социализации обучающихся;
 - информационно-просветительская работа направлена на разъяснительную деятельность по вопросам, связанным с особенностями образовательного процесса для данной категории детей, со всеми участниками образовательного процесса — обучающимися (как имеющими, так и не имеющими недостатки в развитии), их родителями (законными представителями), педагогическими работниками.

Направление работы Исполнители	Основное содержание	Исполнители

<p>Диагностическая работа:</p>	<ul style="list-style-type: none"> • выявление особых образовательных потребностей, обучающихся с ограниченными возможностями здоровья при освоении основной образовательной программы основного общего образования; • разработка индивидуального образовательного маршрута ребёнка с ОВЗ в рамках образовательного учреждения; • проведение комплексной социально-психолого-педагогической диагностики нарушений в психическом и (или) физическом развитии обучающихся с ограниченными возможностями здоровья; • определение уровня актуального и зоны ближайшего развития, обучающегося с ограниченными возможностями здоровья, выявление его резервных возможностей; • изучение развития эмоционально-волевой, познавательной, речевой сфер и личностных особенностей обучающихся; • изучение социальной ситуации развития и условий семейного воспитания ребёнка; • изучение адаптивных возможностей и уровня социализации ребёнка с ограниченными возможностями здоровья; • системный разносторонний контроль за уровнем и динамикой развития ребёнка с ограниченными возможностями здоровья (мониторинг динамики развития, успешности освоения образовательных программ основного общего образования) 	<p>зам. директора, педагог-психолог, учитель-логопед</p>
<p>Коррекционно-развивающая работа:</p>	<ul style="list-style-type: none"> • реализация комплексного индивидуально ориентированного социально-психолого-педагогического в условиях образовательного процесса обучающихся с ограниченными возможностями здоровья с учётом особенностей психофизического развития; • выбор оптимальных для развития ребёнка с ограниченными возможностями здоровья коррекционных программ/методик, методов и приёмов обучения в соответствии с его особыми образовательными потребностями; • организация и проведение индивидуальных и групповых коррекционно-развивающих занятий, необходимых для преодоления нарушений развития и трудностей обучения; • коррекция и развитие высших психических функций, эмоционально-волевой, познавательной и речевой сфер; • развитие универсальных учебных действий в соответствии с требованиями основного общего 	<p>зам. директора учитель-логопед педагог-психолог, все педагоги</p>

	<p>образования;</p> <ul style="list-style-type: none"> • развитие и укрепление зрелых личностных установок, формирование адекватных форм утверждения самостоятельности, личностной автономии; • формирование способов регуляции поведения и эмоциональных состояний; • развитие форм и навыков личностного общения в группе сверстников, коммуникативной компетенции; • развитие компетенций, необходимых для продолжения образования и профессионального самоопределения; • формирование навыков получения и использования информации (на основе ИКТ), способствующих повышению социальных компетенций и адаптации в реальных жизненных условиях; • социальная защита ребёнка в случаях неблагоприятных условий жизни при психотравмирующих обстоятельствах 	
Консультативная работа:	<ul style="list-style-type: none"> • выработка совместных обоснованных рекомендаций по основным направлениям работы с обучающимися с ограниченными возможностями здоровья, единых для всех участников образовательного процесса; • консультирование специалистами педагогов по выбору индивидуально ориентированных методов и приёмов работы с обучающимися с ограниченными возможностями здоровья; • консультативная помощь семье в вопросах выбора стратегии воспитания и приёмов коррекционного обучения ребёнка с ограниченными возможностями здоровья; • консультационная поддержка и помощь, направленные на содействие свободному и осознанному выбору обучающимися с ограниченными возможностями здоровья профессии, формы и места обучения в соответствии с профессиональными интересами, индивидуальными способностями и психофизиологическими особенностями. 	зам. директора педагог-психолог
Информационно-просветительская работа	<ul style="list-style-type: none"> • информационная поддержка образовательной деятельности обучающихся с особыми образовательными потребностями, их родителей (законных представителей), педагогических работников; • различные формы просветительской деятельности (лекции, беседы, информационные стенды, печатные материалы), направленные на 	зам. директора педагог-психолог зам. директора педагог-психолог

	<p>разъяснение участникам образовательного процесса — обучающимся (как имеющим, так и не имеющим недостатки в развитии), их родителям (законным представителям), педагогическим работникам - вопросов, связанных с особенностями образовательного процесса и сопровождения обучающихся с ограниченными возможностями здоровья;</p> <ul style="list-style-type: none"> • проведение тематических выступлений для педагогов и родителей (законных представителей) по разъяснению индивидуально-типологических особенностей различных категорий детей с ОВЗ. 	
--	--	--

Характеристика содержания направлений коррекционной работы Программа медико-психолого-педагогического изучения ребенка

Изучение ребенка	Содержание работы	Где и кем выполняется работа
Медицинское	<p>Выявление состояния физического здоровья. Изучение медицинской документации. Физическое состояние обучающегося; изменения в физическом развитии (рост, вес и т. д.); нарушения движений; утомляемость; состояние анализаторов</p>	Фельдшер
Психологическое	<p>Обследование актуального уровня развития и психоэмоциональной сферы, определение зоны ближайшего развития. Умение учиться: организованность, выполнение требований педагогов, самостоятельная работа, самоконтроль. Трудности в овладении новым материалом. Мотивы учебной деятельности: прилежание, отношение к отметке, похвале или порицанию учителя, воспитателя. Эмоционально-волевая сфера: преобладание настроения ребенка; наличие аффективных вспышек; способность к волевому усилию, внушаемость, проявления негативизма. Особенности личности: интересы, потребности, идеалы, убеждения; наличие чувства долга и ответственности. Соблюдение правил поведения в обществе, школе, дома; взаимоотношения с коллективом: роль в коллективе, симпатии, дружба с детьми, отношение к младшим и старшим товарищам. Нарушения в</p>	<p>Наблюдение за ребенком на занятиях и во внеурочное время. Диагностика. Анкета для родителей и учителей. Наблюдение за ребенком в различных видах деятельности. Беседа с родителями и учителями-предметниками, обучающимися</p>

	поведении: гиперактивность, замкнутость, аутистические проявления, обидчивость, эгоизм. Уровень притязаний и самооценка	
Логопедическое	Обследование актуального уровня речевого развития, определение зоны ближайшего развития	Беседы с ребенком, с родителями. Наблюдения за речью ребенка на занятиях и в свободное время. Изучение письменных работ. Диагностика.
Дефектологическое	Обследование знаний умений и навыков, определение зоны ближайшего развития. Внимание: устойчивость, переключаемость с одного вида деятельности на другой, объем, работоспособность. Мышление: визуальное (линейное, структурное); понятийное (интуитивное, логическое); абстрактное, речевое, образное. Память: зрительная, слуховая, моторная, смешанная. Быстрота и прочность запоминания; индивидуальные особенности; моторика; речь	Наблюдения во время занятий, изучение работ ученика. Беседа с родителями и учителями предметниками. Диагностика.

Примерный план организации диагностической работы в МБОУ СОШ № 15 г. Воткинска

Задачи (направления деятельности)	Планируемые результаты	Виды и формы деятельности, мероприятия	Сроки	Ответственные
Выявление обучающихся, нуждающихся в специализированной помощи	Создание банка данных об обучающихся, нуждающихся в специализированной помощи	Беседа, наблюдение классного руководителя, анализ работ обучающихся	В течение учебного года	Классный руководитель
Проведение диагностики отклонений в развитии	Получение объективных сведений об обучающемся на основании диагностической информации специалистов разного профиля	Анкетирование, беседа с логопедом, психологом.	Сентябрь-октябрь	Педагог-психолог, социальный педагог, Учителя, учитель-логопед
Заполнение специалистами карты индивидуального развития				
Анализ причин возникновения трудностей в	Выбор (создать) оптимальной для развития	Организация и проведение специалистами	В течение учебного года	Классный руководитель Учитель-

обучении	обучающегося коррекционной программы	индивидуальных (групповых) коррекционно-развивающих занятий		дефектолог Педагог-психолог Социальный педагог Учитель-логопед

Примерный план организации коррекционно-развивающей работы в МБОУ СОШ № 15 г. Воткинска

Задачи (направления деятельности)	Планируемые результаты	Виды и формы деятельности, мероприятия	Сроки	Ответственные
Обеспечение психолого-педагогического сопровождения детей с ЗПР	Программа психолого-педагогического сопровождения	Анкетирование. Диагностика. Анализ. Систематизация	В течение года	Заместитель директора Классный руководитель Педагог-психолог
Обеспечение дефектологического сопровождения детей с ЗПР	Программа дефектологического сопровождения	Анкетирование. Диагностика. Анализ. Систематизация	В течение года	Заместитель директора Педагог-дефектолог
Обеспечение логопедического сопровождения детей с ЗПР	Программа логопедического сопровождения	Анкетирование. Диагностика. Анализ. Систематизация	В течение года	Заместитель директора Учитель-логопед
Обеспечение контроля за состоянием здоровья обучающихся с ЗПР и соблюдение СанПиНов	Создание информационной справки о состоянии здоровья детей и рекомендациях для педагогов, учителя и родителей	Протокол заседания ППк Наблюдение. Систематизация . Беседы. Консультации. Работа ППк	В течение года	Фельдшер
	Создание программы лечебной физкультуры	Анкетирование, беседа с родителями. Анализ. Систематизация	Сентябрь - октябрь	Фельдшер
	Организация мероприятий, направленных на сохранение, профилактику здоровья и формирование навыков	Дни здоровья	В течение года	Учитель физкультуры

	здорового образа жизни			
Разработка индивидуальной траектории развития ребенка. АООП ООО	Программа индивидуального развития ребенка	Анализ. Систематизация . Консультации. Беседы	В течение года	Классный руководитель Педагог-психолог Учитель-логопед
Осуществление дифференцированного и индивидуализированного обучения с учетом специфики нарушения развития ребенка	Протокол заседания ППк Расширенные календарно-тематические планы. Банк дифференцированных педагогических измерительных материалов по предметам	Индивидуальные и групповые коррекционные занятия	В течение года	Специалисты ППк: Учитель логопед, Педагог-психолог Учитель-предметник Заместитель директора

Примерный план организации консультативной работы в МБОУ СОШ № 15 г. Воткинска

Задачи (направления деятельности)	Планируемые результаты	Виды и формы деятельности, мероприятия	Сроки	Ответственные
Выработка обоснованных рекомендаций по основным направлениям работы для всех участников образовательного процесса	Продуктивность использования психолого-педагогических и медицинских рекомендаций (разработать план информационно-консультативной работы с ребенком, родителями, классом, работниками школы)	По итогам диагностического обследования	В течение года	Специалисты ПМПК: учитель-логопед педагог-психолог учитель-предметник заместитель директора
Консультирование специалистами педагогов по выбору индивидуально-ориентированных методов и приемов работы	Повышение компетентности педагогов при оказании помощи ребенку с ОВЗ	Практикумы. Индивидуальные консультации . Тематические консультации	В течение года	Специалисты ПМПК: учитель-логопед, дефектолог педагог-психолог учитель-

				предметник заместитель директора
Консультативная помощь семье в вопросах выбора стратегии воспитания и приемов коррекционного обучения ребенка с ЗПР	Улучшение обстановки в семье. Стабилизация самочувствия ребенка. «Сглаживание» психологических проблем	Родительские собрания (тематические родительские собрания). Индивидуальные консультации по запросу родителей (законных представителей)	В течение года	Специалисты ПМПК: учитель-логопед, дефектолог педагог-психолог учитель предметник заместитель директора

Этапы реализации программы

Коррекционная работа реализуется поэтапно. Последовательность этапов и их адресность создают необходимые предпосылки для устранения дезорганизующих факторов.

Этап сбора и анализа информации (информационно-аналитическая деятельность).

Результатом данного этапа является оценка контингента обучающихся для учета особенностей развития детей, определения специфики и их особых образовательных потребностей; оценка образовательной среды на предмет соответствия требованиям программно-методического обеспечения, материально-технической и кадровой базы организации.

Этап планирования, организации, координации (организационно-исполнительская деятельность). Результатом работы является особым образом, организованный образовательный процесс, имеющий коррекционно-развивающую направленность, и процесс специального сопровождения детей с ОВЗ при целенаправленно созданных (вариативных) условиях обучения, воспитания, развития, социализации рассматриваемой категории детей.

Этап диагностики коррекционно-развивающей образовательной среды (контрольно-диагностическая деятельность). Результатом является констатация соответствия созданных условий и выбранных коррекционно-развивающих и образовательных программ особым образовательным потребностям ребенка.

Этап регуляции и корректировки (регулятивно-корректировочная деятельность).

Результатом является внесение необходимых изменений в образовательный процесс и процесс сопровождения детей с ЗПР, корректировка условий и форм обучения, методов и приемов работы. Система комплексного психолого-медико-социального сопровождения и поддержки обучающихся с ограниченными возможностями здоровья, включающая комплексное обследование, мониторинг динамики развития, успешности освоения основной образовательной программы основного общего образования.

Внутришкольная форма организации сопровождения детей с ЗПР. ППк является внутришкольной формой организации сопровождения детей с ЗПР.

Цель работы ППк: выявление особых образовательных потребностей, обучающихся с ЗПР и оказание им помощи (выработка рекомендаций по обучению и воспитанию);

составление, в случае необходимости, индивидуальной программы обучения; выбор и отбор специальных методов, приемов и средств обучения). Специалисты ППк проводят мониторинг и следят за динамикой развития и успеваемости школьников, своевременно вносят коррективы в программу обучения и в рабочие коррекционные программы; рассматривают спорные и конфликтные случаи, предлагают и осуществляют отбор необходимых для школьника (школьников) дополнительных дидактических материалов и учебных пособий. В состав ППк образовательной организации входят педагог-психолог, учитель-логопед, педагог (учитель-предметник), социальный педагог, а также представитель администрации. Родители уведомляются о проведении ППк (Федеральный закон «Об образовании в Российской Федерации», ст. 42, 79). Комплексное психолого-медико-социальное сопровождение и поддержка обучающихся с ЗПР. Психолого-медико-социальная помощь оказывается детям на основании заявления или согласия в письменной форме их родителей (законных представителей). Комплексное психолого-медико-социальное сопровождение и поддержка обучающихся с ЗПР обеспечиваются специалистами образовательной организации (педагогом-психологом, медицинским работником, социальным педагогом, учителем-логопедом), регламентируются локальными нормативными актами конкретной образовательной организации, а также ее уставом. Реализуется преимущественно во внеурочной деятельности.

Одним из условий комплексного сопровождения и поддержки обучающихся является тесное взаимодействие специалистов при участии педагогов образовательной организации, представителей администрации и родителей (законных представителей).

Психологическая поддержка (психологическое сопровождение)

Цель: коррекция и психопрофилактика личностной (эмоциональной, волевой, познавательной, поведенческой) сферы ребенка. Психологическое сопровождение обучающихся с ЗПР осуществляется в рамках реализации основных направлений психологической службы. Педагог-психолог проводит занятия по комплексному изучению и развитию личности школьников с ЗПР. Работа может быть организована индивидуально и в мини-группах.

Основные направления деятельности школьного педагога-психолога состоят в проведении психодиагностики; развитии и коррекции эмоционально-волевой сферы обучающихся; совершенствовании навыков социализации и расширении социального взаимодействия со сверстниками (совместно с социальным педагогом); разработке и осуществлении развивающих программ; психологической профилактике, направленной на сохранение, укрепление и развитие психологического здоровья обучающихся с ЗПР.

№	Содержание работы	Формы и методы проведения	Ответственные
1.	Психологическая диагностика особенностей личностного развития	Индивидуальная беседа с учителями и родителями с целью определения проблемных областей в обучении и воспитании. Первичное обследование с целью определения личностных особенностей, уровня развития интеллектуальных способностей, сформированности учебных умений и навыков, определение уровня тревожности, уровня агрессивности. Определение внутрисемейных отношений, особенностей семейного воспитания.	Педагог-психолог

2.	Организация и проведение коррекционно-развивающей работы (индивидуальные занятия) с обучающимися и родителями.	Занятия по развитию внимания, восприятия, памяти, мышления (приемы сравнение, обобщение, выделение существенных признаков). Занятия по развитию психомоторных и сенсорных процессов. Тренинги. Релаксационные занятия, снятие напряжения. Занятия на снижения уровня тревожности и уровня агрессивности. Занятия по развитию коммуникативных навыков	Педагог-психолог
3.	Индивидуальные консультации родителей (опекуна) по результатам обследования	Рекомендации	Педагог-психолог
4.	Просветительская	Разработка индивидуальных. Работа с родителями и учителями – предметниками с целью знакомства с рекомендациями по развитию интеллектуальных способностей, снижению уровня тревожности и т. д. для педагогов и родителей.	Педагог-психолог и классные руководители

Помимо работы со школьниками педагог-психолог проводит консультативную работу с педагогами, администрацией школы и родителями по вопросам, связанным с обучением и воспитанием обучающихся. В течение года педагог-психолог осуществляет информационно-просветительскую работу с родителями и педагогами: чтение лекций, проведение обучающих семинаров и тренингов.

Программа повышения профессиональной компетентности педагогов

Направление	Содержание работы	Ответственный
Консультирование	Ознакомление с психологическими и возрастными особенностями, нарушениями физического здоровья и развития, по проблемам воспитания и обучения обучающихся с ЗПР	Логопед, психолог, дефектолог, тьютор, учитель по физической культуре (раздел лечебная физкультура), педиатр
Семинары, тренинги, консилиумы, лектории	Обучающие тренинги и семинары с педагогами по взаимодействию с детьми с ЗПР, участие в педсоветах, консилиумах по вопросам обучения и воспитания, лектории по	курсы повышения квалификации, психолог, логопед, дефектолог, учитель по физической культуре (раздел лечебная физкультура)

	образовательному подходу к ребенку с ЗПР, обучение приёмам и методам коррекционной и диагностической работы	
Результат: повышение профессиональной компетентности педагогов в обучении и воспитании детей с ЗПР		

Программа повышения психолого-педагогической компетентности родителей

Направление	Содержание работы	Ответственный
Консультирование	Ознакомление с психолого-педагогическими, физиологическими и возрастными особенностями обучающихся, педагогическая и психологическая помощь в решении трудностей в обучении и воспитании	Логопед, психолог, дефектолог, учитель по физической культуре (раздел лечебная физкультура), педиатр
Родительские собрания	Лекции по профилактике школьной дезадаптации, кризисам возрастного развития, по формированию детского коллектива, по возрастным особенностям детей, профилактике девиантного и аддиктивного поведения и проблем школьного обучения, физического и речевого развития, коррекции ЗУН	Логопед, психолог, дефектолог, учитель по физической культуре (раздел лечебная физкультура), педиатр
Анкетирование	Опрос родителей по вопросам обучения и воспитания	Администрация, психолог
Открытые мероприятия	Проведение круглых столов, конференций, открытых занятий и уроков по взаимодействию с детьми с ЗПР	Логопед, психолог, дефектолог, учитель по физической культуре (раздел лечебная физкультура), педиатр
Результат: повышение компетентности родителей в вопросах воспитания и обучения детей с ЗПР		

В реализации диагностического направления работы принимают участие как учителя класса (аттестация обучающихся в начале, середине и конце учебного года), так и специалисты ППк (проведение диагностики в начале, середине и в конце учебного года)

2.1.4.1 Социально-педагогическое сопровождение

1. Социальная поддержка (социальное сопровождение)

Цель: ознакомление обучающихся с правами и основными свободами человека и развитие навыков социальной компетенции и правового поведения.

№	Содержание работы	Формы и методы проведения	Ответственные
1.	Диагностика особенностей	Сбор информации о семьях, через анкетирование, наблюдение, беседы	Классный руководитель, зам.

	семейного воспитания обучающегося. Выявление поля проблем внутрисемейного, межличностного характера	с учителями и родителями. Посещение семьи, с целью определения психологического микроклимата в семье (стиль воспитания, влияние семейного воспитания на развитие личности).	директора, социальный педагог
2.	Консультации родителей (опекуна), учителей	Индивидуальные беседы с родителями или опекунами ребёнка.	Зам. директора, социальный педагог

Воспитательное сопровождение Цель: воспитание социальных навыков; гражданских норм; эстетического и нравственного потенциала личности; формирование привычки к постоянному труду через применение в бытовых ситуациях навыков самообслуживания, соблюдения личной гигиены, соблюдения правил безопасной жизни и культуры поведения в общественных местах.

№	Содержание работы	Формы и методы проведения	Ответственные
1.	Вовлечение детей в кружковую деятельность.	Организация работы кружков и секций	Педагоги дополнительного образования, зам. директора
2.	Вовлечение в посильную внеклассную деятельность	Тематические беседы, конкурсы (очные и дистанционные), викторины, литературные подборки	Классные руководители

Социально-педагогическое сопровождение школьников с ЗПР в общеобразовательной организации осуществляет социальный педагог и классный руководитель. Деятельность социального педагога направлена на защиту прав всех обучающихся, охрану их жизни и здоровья, соблюдение их интересов; создание для школьников комфортной и безопасной образовательной среды. Социальный педагог (совместно с педагогом-психологом) участвует в изучении особенностей школьников с ЗПР, их условий жизни и воспитания, социального статуса семьи; выявлении признаков семейного неблагополучия; своевременно оказывает социальную помощь и поддержку обучающимся и их семьям в разрешении конфликтов, проблем, трудных жизненных ситуаций, затрагивающих интересы подростков с ЗПР. Целесообразно участие социального педагога в проведении профилактической и информационно-просветительской работы по защите прав и интересов школьников с ЗПР; в выборе профессиональных склонностей и интересов. Основными формами работы социального педагога являются: урок (за счет классных часов), внеурочные индивидуальные (подгрупповые) занятия; беседы (со школьниками, родителями, педагогами), индивидуальные консультации (со школьниками, родителями, педагогами). Возможны также выступления специалиста на родительских собраниях, на классных часах в виде информационно-просветительских лекций и сообщений.

Социальный педагог взаимодействует с педагогом-психологом, учителем-дефектологом, учителем-логопедом, педагогом класса, в случае необходимости с медицинским работником (фельдшером), а также с родителями (их законными представителями),

специалистами социальных служб, органами исполнительной власти по защите прав детей.

Медицинская поддержка. Цель: формирование привычек здорового образа жизни, оздоровление обучающихся, профилактика соматических заболеваний, развитие способности справляться со стрессами и болезнями. Медицинская поддержка и сопровождение обучающихся с ЗПР в образовательной организации осуществляются медицинским работником (врачом, медицинской сестрой) на регулярной основе и, помимо общих направлений работы со всеми обучающимися, имеют определенную специфику в сопровождении школьников с ЗПР. Так, медицинский работник (фельдшер) может участвовать в диагностике школьников с ЗПР и в определении их индивидуального образовательного маршрута, возможно проведение консультаций педагогов и родителей.

№	Содержание работы	Формы и методы проведения	Ответственные
1.	Диагностика особенностей физического и психического развития	Обследование узкими специалистами	фельдшер
2.	Консультации родителей (опекуна), учителей	Рекомендации по соблюдению режима дня, приема лекарственных препаратов, особенностей медикаментозного лечения	фельдшер

Педагогическая поддержка (педагогическое сопровождение).

Обучение.

Цель: обеспечение обучения детей общеучебным умениям и навыкам, способам получения знаний, организации учебного времени, социальной адаптации (адаптации в социуме детей, сверстников).

№	Содержание работы	Формы и методы проведения	Ответственные
1.	Диагностика индивидуальных особенностей развития	Наблюдения на уроках, результаты контрольных срезов, проверочных работ	Учителя Логопед Дефектолог
2.	Консультации родителей (опекуна), учителей и воспитателей	Рекомендации развитию учебных умений и навыков	Зам. директора, логопед, дефектолог, классный руководитель
3.	Организация и проведение коррекционно - развивающей работы	Индивидуальные занятия, коррекционные упражнения, дополнительные занятия	Учитель, педагоги дополнительного образования, логопед, дефектолог
4.	Профилактическая деятельность	Беседы, тематические беседы	Зам. директора, учителя, специалисты

Учитель может реализовывать коррекционную направленность учебно-воспитательного процесса через проведение уроков, индивидуальных и групповых коррекционных занятий,

классных часов, праздников, экскурсий и т.п. Каждая из названных форм имеет свою структуру, методику проведения, целевые установки. Каждый педагог, обучающий школьников с ЗПР, должен учитывать, что любая форма педагогического общения носит три четко определенные цели: образовательную, воспитательную и коррекционно-развивающую. Образовательная цель должна определять задачи усвоения учебного программного материала, овладения детьми определенными учебными знаниями, умениями и навыками. Формулировка отражает содержание занятия. Воспитательная цель должна определять задачи формирования высших ценностей, совершенствования моделей поведения, овладения детьми коммуникативными умениями, развития социальной активности и т.д. Коррекционно-развивающая цель должна четко ориентировать педагога на развитие психических процессов, эмоционально-волевой сферы ребенка, на исправление и компенсацию имеющихся недостатков специальными педагогическими и психологическими приемами. Эта цель должна быть предельно конкретной и направленной на активизацию тех психических функций, которые будут максимально задействованы на уроке. Реализация коррекционно-развивающей цели предполагает включение в урок специальных коррекционно-развивающих упражнений для совершенствования высших психических функций, эмоционально-волевой, познавательной сфер и пр., включение заданий с опорой на несколько анализаторов и пр.

Механизм взаимодействия, предусматривающий общую целевую и единую стратегическую направленность работы с учетом вариативно-деятельностной тактики учителей, специалистов в области коррекционной педагогики, специальной психологии, медицинских работников организации, осуществляющей образовательную деятельность, других образовательных организаций и институтов общества, реализующийся в единстве урочной, внеурочной и внешкольной деятельности.

Механизмом реализации коррекционной работы является взаимодействие специалистов Школы, обеспечивающее системное сопровождение детей с ограниченными возможностями здоровья специалистами различного профиля в образовательном процессе.

Такое взаимодействие включает:

- комплексность в определении и решении проблем ребёнка, предоставлении ему квалифицированной помощи специалистов разного профиля;
- многоаспектный анализ личностного и познавательного развития ребёнка;
- составление комплексных индивидуальных программ общего развития и коррекции отдельных сторон учебно-познавательной, речевой, эмоционально-волевой и личностной сфер ребёнка.

Одним из основных механизмов реализации программы коррекционной работы является оптимально выстроенное взаимодействие специалистов школы, обеспечивающее системное сопровождение детей с ЗПР специалистами различного профиля.

Данный механизм реализуется в образовательном учреждении через специальную организацию работы, которая включает следующие группы:

- административная группа состоит из представителей администрации школы, осуществляет контрольно-диагностическую деятельность, координирует работу всех групп;
- социально-педагогическая группа состоит из учителей-предметников, воспитателей групп продленного дня, педагогов дополнительного образования, которые осуществляют учебно-воспитательный процесс, и социального педагога, школьного инспектора, которые оказывают помощь в проблемных ситуациях;
- профилактическая группа состоит из медсестры (фельдшера), учителей физической культуры, учителя-логопеда, осуществляющих профилактическую работу по сохранению здоровья обучающихся;

• психологическая группа состоит из педагога-психолога, классных руководителей, тьютора, которые осуществляют диагностическую работу, вырабатывают совместные рекомендации относительно направленности коррекционной работы. В учебной внеурочной деятельности планируются коррекционные занятия со специалистами (учитель-логопед, тьютор, учитель-дефектолог, педагог-психолог) по индивидуально ориентированным коррекционным программам. Во внеучебной внеурочной деятельности коррекционная работа осуществляется по адаптированным программам дополнительного образования разной направленности (художественно-эстетическая, оздоровительная, ритмика и др.), опосредованно стимулирующих и корригирующих развитие школьников с ЗПР. Для развития потенциала обучающихся с ЗПР специалистами и педагогами с участием самих обучающихся и их родителей (законных представителей) разрабатываются индивидуальные учебные планы. Реализация индивидуальных учебных планов для детей с ЗПР может осуществляться педагогами и специалистами и сопровождаться дистанционной поддержкой, а также поддержкой тьютора образовательной организации.

Медико-психолого-педагогическая коррекция обучающихся с ЗПР

Направление	Цель	Форма	Содержание	Предполагаемый результат
Психологическая коррекция	Коррекция и развитие эмоционально-волевой сферы ребенка	Коррекционно-развивающие занятия	Реализация коррекционно – развивающих программ и методических разработок с обучающимися с ЗПР	Сформированность психических процессов, необходимых для освоения АООП
Логопедическая коррекция	Коррекция речевого развития обучающихся с ЗПР	Коррекционно–развивающие групповые и индивидуальные занятия	Реализация программ и методических разработок с детьми с ЗПР	Сформированность устной и письменной речи для успешного освоения АООП ОО
Дефектологическая коррекция	Коррекция ЗУН обучающихся с ЗПР	Коррекционно–развивающие групповые и индивидуальные занятия	Реализация программ и методических разработок с детьми с ЗПР	Сформированность ЗУН для успешного освоения АООП
Медицинская коррекция	Коррекция физического здоровья обучающегося	Коррекционно-развивающие занятия по лечебно-физической культуре, профилактические мероприятия	Реализация программ и методических разработок с детьми с ЗПР План профилактических мероприятий для обучающихся с ЗПР	Улучшение физического здоровья обучающихся

В качестве ещё одного механизма реализации коррекционной работы следует обозначить социальное партнёрство, которое предполагает профессиональное взаимодействие образовательного учреждения с внешними ресурсами (организациями различных ведомств, общественными организациями и другими институтами общества). Социальное партнёрство включает:

- сотрудничество с учреждениями образования и другими ведомствами по вопросам преемственности обучения, развития и адаптации, социализации, здоровьесбережения детей с ограниченными возможностями здоровья;
- сотрудничество со средствами массовой информации, а также с негосударственными структурами, прежде всего с общественными объединениями инвалидов, организациями родителей детей с ограниченными возможностями здоровья;
- сотрудничество с родительской общественностью.

Формой организованного взаимодействия специалистов образовательного учреждения являются ППк, индивидуальные программы развития обучающихся и система комплексного психолого-медико-социального сопровождения, которое предусматривает многопрофильную помощь ребёнку и его родителям (законным представителям).

Условия реализации программы

Реализация системы комплексного психолого-медико-социального сопровождения и поддержки обучающихся с ЗПР предусматривает создание специальных условий: организационных, кадровых, психолого-педагогических, программно-методических, материально-технических, информационных (Федеральный закон «Об образовании в Российской Федерации», ст. 42, 79).

Образовательная организация при отсутствии необходимых условий осуществляет деятельность службы комплексного психолого-медико-социального сопровождения и поддержки обучающихся с ЗПР на основе сетевого взаимодействия с различными организациями: медицинскими учреждениями; центрами психолого-педагогической, медицинской и социальной помощи; образовательными организациями, реализующими адаптированные основные образовательные программы и др.

1. Организационные условия

Программа коррекционной работы предусматривает как вариативные формы получения образования, так и различные варианты специального сопровождения обучающихся с ограниченными возможностями здоровья, например, формы обучения по общей образовательной программе основного общего образования или по индивидуальной программе с использованием надомной и (или) дистанционной форм обучения. Варьироваться могут степень участия специалистов сопровождения, а также организационные формы работы (в соответствии с рекомендациями ТППК).

2. Психолого-педагогические условия:

- обеспечение дифференцированных условий (оптимальный режим учебных нагрузок, пребывание в группе продленного дня, посещение кружков и секций, культурных и оздоровительных центров г. Воткинска) в соответствии с рекомендациями психолого-медико-педагогической комиссии;
- обеспечение психолого-педагогических условий (коррекционная направленность учебно-воспитательного процесса; учёт индивидуальных особенностей ребёнка; соблюдение комфортного психоэмоционального режима; использование современных педагогических технологий, в том числе информационных, компьютерных для оптимизации образовательного процесса, повышения его эффективности, доступности);

- обеспечение специализированных условий (выдвижение комплекса специальных задач обучения, ориентированных на особые образовательные потребности обучающихся с ограниченными возможностями здоровья;
- введение в содержание обучения специальных разделов, направленных на решение задач развития ребёнка, отсутствующих в содержании образования нормально развивающегося сверстника; использование специальных методов, приёмов, средств обучения, специализированных образовательных и коррекционных программ, ориентированных на особые образовательные потребности детей;
- дифференцированное и индивидуализированное обучение с учётом специфики нарушения развития ребёнка;
- комплексное воздействие на обучающегося, осуществляемое на индивидуальных и групповых коррекционных занятиях;
- обеспечение здоровьесберегающих условий (оздоровительный и охранительный режим, укрепление физического и психического здоровья, профилактика физических, умственных и психологических перегрузок обучающихся, соблюдение санитарно-гигиенических правил и норм);
- обеспечение участия всех детей с ограниченными возможностями здоровья, независимо от степени выраженности нарушений их развития, вместе с нормально развивающимися детьми в проведении воспитательных, культурно-развлекательных, спортивно-оздоровительных и иных досуговых мероприятий, проводимых в школе, микрорайоне, муниципалитете.

3. Программно-методические условия

В процессе реализации программы коррекционной работы используются коррекционно-развивающие программы, диагностический и коррекционно-развивающий инструментарий, необходимый для осуществления профессиональной деятельности учителя, педагога-психолога, социального педагога, учителя-логопеда и др. дефеколога

Кадровые условия Коррекционная работа осуществляется специалистами соответствующей квалификации, имеющими специализированное образование (педагог-психолог, учитель-логопед, социальный педагог) и педагогами, прошедшими обязательную курсовую или другие виды профессиональной подготовки в рамках обозначенной темы.

4. Материально-технические условия

В школе имеется материально-техническая база, позволяющая обеспечить адаптивную и коррекционно-развивающую среду образовательного учреждения. Функционирует спортивный зал с достаточным спортивным оборудованием. Имеется столовая, медицинский кабинет, кабинет информатики, библиотека. В учреждении предусмотрены кабинет для организации коррекционных занятий.

Планируемые результаты коррекционной работы:

- налаженная система взаимодействия школы с учреждениями здравоохранения, родителями (законными представителями) по выявлению детей с трудностями в обучении;
- информационный банк данных детей с ЗПР;
- информационно-методический банк образовательных технологий, методик, методов и приемов обучения;
- индивидуальные учебные планы и индивидуальные карты занятости обучающихся во внеурочной деятельности детей с ЗПР;
- система мониторинга успешности освоения детьми с ЗПР основной образовательной программы основного общего образования;

- модель взаимодействия образовательного учреждения с социальными партнерами по социальной адаптации детей с ЗПР, по сохранению физического и психического здоровья;
- расширение участия детей с ЗПР в муниципальных, региональных, всероссийских конкурсах, проектах, акциях;
- коррекция недостатков в физическом и (или) психическом развитии детей с ЗПР (стабилизация и выравнивание параметров, характеризующих нарушения в развитии);
- создание условий для организации дистанционного обучения детей с ЗПР.

2.6. Рабочая программа воспитания

Рабочая программа воспитания ООП ООО МБОУ СОШ №15(далее – Программа воспитания) разработана на основе Федеральной рабочей программы воспитания и основывается на единстве и преемственности образовательного процесса всех уровней общего образования. Программа разработана в соответствии с Конституцией РФ, Федеральным Законом «Об образовании РФ», Стандарта второго поколения, Концепции духовно-нравственного развития и воспитания личности гражданина и строится на основе базовых национальных ценностей российского общества, таких как патриотизм, социальная солидарность, гражданственность, семья, здоровье, труд и творчество, наука, традиционные религии России, искусство, природа, человечество, и направлена на развитие и воспитание компетентного гражданина России, принимающего судьбу Отечества как свою личную, осознающего ответственность за настоящее и будущее своей страны, укорененного в духовных и культурных традициях многонационального народа России.

Современный период в российской истории и образовании – время смены ценностных ориентиров, что повлекло нарушение духовного единства общества, изменение приоритетов молодежи, деформацию моральных норм и нравственных установок.

Ценности личности формируются в семье, неформальных сообществах, трудовых, армейских и других коллективах, в СМИ, искусстве, отдыхе и т.д. Но наиболее системно, последовательно и глубоко духовно-нравственное развитие, социализация и воспитание личности происходит в сфере общего образования, где развитие и воспитание обеспечено всем укладом школьной жизни. Именно в школе сосредоточена не только интеллектуальная, но и гражданская, духовная и культурная жизнь обучающегося. Ведь школа – это тот социальный институт, через который проходят все граждане России, она является одним из агентов социализации и индикатором ценностного и морально-нравственного состояния общества и государства.

Поэтому, воспитание гражданина и патриота Отечества на основе духовно-нравственных ценностей, раскрывающее способности и таланты обучающихся, являются актуальными проблемами в настоящее время.

Особенностью работы МБОУ СОШ №15 является несколько факторов: во-первых, микрорайоны «Заречье», Первый Поселок, Конанок находятся далеко от центра, где расположена основная часть детских учреждений дополнительного образования и культуры. Рядом расположена Станция юных техников и эколого-биологический центр, с

которыми школа активно сотрудничает, используя как образовательный ресурс. Таким образом, школа №15 является образовательным, спортивным и культурно-досуговым центром своего микрорайона. Во-вторых, среди обучающихся МБОУ СОШ №15 большое количество ребят из малообеспеченных семей, семей социального риска, семей, находящихся в трудной жизненной ситуации, для которых школа является практически единственным местом, куда ребенок может прийти после уроков.

Поэтому, чем больше разнообразных предложений будет исходить от школы, тем больше шансов оказать воспитательное воздействие на формирующуюся личность ребенка, отвлечь от негативного влияния улицы, привить духовно-нравственные и национальные ценности, культуру здорового образа жизни, экологическую культуру, развить творческие, организаторские, спортивные способности ребенка, оказать социально-педагогическую поддержку.

В программе определены виды деятельности и формы их осуществления, которые конкретизируются в каждом классном коллективе с учетом реальных условий, индивидуальных особенностей школьников, потребностей обучающихся и их родителей.

Программа воспитания:

предназначена для планирования и организации системной воспитательной деятельности в образовательной организации;

разрабатывается и утверждается с участием коллегиальных органов управления образовательной организацией, в том числе советов обучающихся, советов родителей (законных представителей);

реализуется в единстве урочной и внеурочной деятельности, осуществляемой совместно с семьей и другими участниками образовательных отношений, социальными институтами воспитания;

предусматривает приобщение обучающихся к российским традиционным духовным ценностям, включая ценности своей этнической группы, правилам и нормам поведения, принятым в российском обществе на основе российских базовых конституционных норм и ценностей;

предусматривает историческое просвещение, формирование российской культурной и гражданской идентичности обучающихся.

Программа воспитания включает три раздела: целевой, содержательный, организационный.

2.3.1. Целевой раздел.

Содержание воспитания обучающихся в образовательной организации определяется содержанием российских базовых (гражданских, национальных) норм и ценностей,

которые закреплены в Конституции Российской Федерации. Эти ценности и нормы определяют инвариантное содержание воспитания обучающихся. Вариативный компонент содержания воспитания обучающихся включает духовно-нравственные ценности культуры, традиционных религий народов России.

Воспитательная деятельность в общеобразовательной организации планируется и осуществляется в соответствии с приоритетами государственной политики в сфере воспитания. Приоритетной задачей Российской Федерации в сфере воспитания детей является развитие высоконравственной личности, разделяющей российские традиционные духовные ценности, обладающей актуальными знаниями и умениями, способной реализовать свой потенциал в условиях современного общества, готовой к мирному созиданию и защите Родины.

Цель и задачи воспитания обучающихся.

Участниками образовательных отношений являются педагогические и другие работники общеобразовательной организации, обучающиеся, их родители (законные представители), представители иных организаций, участвующие в реализации образовательного процесса в соответствии с законодательством Российской Федерации, локальными актами общеобразовательной организации. Родители (законные представители) несовершеннолетних обучающихся имеют преимущественное право воспитания своих детей. Содержание воспитания обучающихся в общеобразовательной организации определяется содержанием российских базовых (гражданских, национальных) норм и ценностей, которые закреплены в Конституции Российской Федерации. Эти ценности и нормы определяют инвариантное содержание воспитания обучающихся. Вариативный компонент содержания воспитания обучающихся включает духовно-нравственные ценности культуры, традиционных религий народов России.

Воспитательная деятельность в общеобразовательной организации планируется и осуществляется в соответствии с приоритетами государственной политики в сфере воспитания, установленными в Стратегии развития воспитания в Российской Федерации на период до 2025 года (распоряжение Правительства Российской Федерации от 29 мая 2015 г. № 996-р). Приоритетной задачей Российской Федерации в сфере воспитания детей является развитие высоконравственной личности, разделяющей российские традиционные духовные ценности, обладающей актуальными знаниями и умениями, способной реализовать свой потенциал в условиях современного общества, готовой к мирному созиданию и защите Родины.

Современный российский национальный воспитательный идеал — высоконравственный, творческий, компетентный гражданин России, принимающий судьбу Отечества как свою личную, осознающий ответственность за настоящее и будущее страны, укоренённый в духовных и культурных традициях многонационального народа Российской Федерации. В соответствии с этим идеалом и нормативными правовыми актами Российской Федерации в сфере образования **цель воспитания обучающихся в школе**: развитие личности, создание условий для самоопределения и социализации на основе социокультурных, духовно-нравственных ценностей и принятых в российском обществе правил и норм

поведения в интересах человека, семьи, общества и государства, формирование у обучающихся чувства патриотизма, гражданственности, уважения к памяти защитников Отечества и подвигам Героев Отечества, закону и правопорядку, человеку труда и старшему поколению, взаимного уважения, бережного отношения к культурному наследию и традициям многонационального народа Российской Федерации, природе и окружающей среде. Цель воспитания обучающихся в образовательной организации:

Задачи воспитания обучающихся в образовательной организации:

- усвоение ими знаний норм, духовно-нравственных ценностей, традиций, которые выработало российское общество (социально значимых знаний);
- формирование и развитие личностных отношений к этим нормам, ценностям, традициям (их освоение, принятие);
- приобретение соответствующего этим нормам, ценностям, традициям социокультурного опыта поведения, общения, межличностных и социальных отношений, применения полученных знаний;
- достижение личностных результатов освоения общеобразовательных программ в соответствии с ФГОС.

Личностные результаты освоения обучающимися общеобразовательных программ включают осознание ими российской гражданской идентичности, сформированность у них ценностей самостоятельности и инициативы, готовность обучающихся к саморазвитию, самостоятельности и личностному самоопределению, наличие мотивации к целенаправленной социально значимой деятельности, сформированность внутренней позиции личности как особого ценностного отношения к себе, окружающим людям и жизни в целом. Воспитательная деятельность в общеобразовательной организации планируется и осуществляется на основе аксиологического, антропологического, культурноисторического, системно-деятельностного, личностно-ориентированного подходов и с учётом принципов воспитания: гуманистической направленности воспитания, совместной деятельности детей и взрослых, следования нравственному примеру, безопасной жизнедеятельности, инклюзивности, возрастосообразности.

Направления воспитания.

Программа реализуется в единстве учебной и воспитательной деятельности общеобразовательной организации по основным направлениям воспитания в соответствии с ФГОС:

- гражданское воспитание - формирование российской гражданской идентичности, принадлежности к общности граждан Российской Федерации, к народу России как источнику власти в Российском государстве и субъекту тысячелетней российской государственности, уважения к правам, свободам и обязанностям гражданина России, правовой и политической культуры;

- патриотическое воспитание - воспитание любви к родному краю, Родине, своему народу, уважения к другим народам России; историческое просвещение, формирование российского национального исторического сознания, российской культурной идентичности;
- духовно-нравственное воспитание - воспитание на основе духовно-нравственной культуры народов России, традиционных религий народов России, формирование традиционных российских семейных ценностей; воспитание честности, доброты, милосердия, сопереживания, справедливости, коллективизма, дружелюбия и взаимопомощи, уважения к старшим, к памяти предков, их вере и культурным традициям;
- эстетическое воспитание - формирование эстетической культуры на основе российских традиционных духовных ценностей, приобщение к лучшим образцам отечественного и мирового искусства;
- физическое воспитание, формирование культуры здорового образа жизни и эмоционального благополучия - развитие физических способностей с учётом возможностей и состояния здоровья, навыков безопасного поведения в природной и социальной среде, чрезвычайных ситуациях;
- трудовое воспитание - воспитание уважения к труду, трудящимся, результатам труда (своего и других людей), ориентация на трудовую деятельность, получение профессии, личностное самовыражение в продуктивном, нравственно достойном труде в российском обществе, достижение выдающихся результатов в профессиональной деятельности;
- экологическое воспитание - формирование экологической культуры, ответственного, бережного отношения к природе, окружающей среде на основе российских традиционных духовных ценностей, навыков охраны, защиты, восстановления природы, окружающей среды;
- ценности научного познания - воспитание стремления к познанию себя и других людей, природы и общества, к получению знаний, качественного образования с учётом личностных интересов и общественных потребностей.

Целевые ориентиры результатов воспитания.

Гражданское воспитание:

знающий и принимающий свою российскую гражданскую принадлежность (идентичность) в поликультурном, многонациональном и многоконфессиональном российском обществе, в мировом сообществе;

понимающий сопричастность к прошлому, настоящему и будущему народа России, тысячелетней истории российской государственности на основе исторического просвещения, российского национального исторического сознания;

проявляющий уважение к государственным символам России, праздникам;

проявляющий готовность к выполнению обязанностей гражданина России, реализации своих гражданских прав и свобод при уважении прав и свобод, законных интересов других людей;

выражающий неприятие любой дискриминации граждан, проявлений экстремизма, терроризма, коррупции в обществе;

принимающий участие в жизни класса, общеобразовательной организации, в том числе самоуправления, ориентированный на участие в социально значимой деятельности.

Патриотическое воспитание:

сознающий свою национальную, этническую принадлежность, любящий свой народ, его традиции, культуру;

проявляющий уважение к историческому и культурному наследию своего и других народов России, символам, праздникам, памятникам, традициям народов, проживающих в родной стране;

проявляющий интерес к познанию родного языка, истории и культуры своего края, своего народа, других народов России;

знающий и уважающий достижения нашей Родины — России в науке, искусстве, спорте, технологиях, боевые подвиги и трудовые достижения, героев и защитников Отечества в прошлом и современности;

принимающий участие в мероприятиях патриотической направленности.

Духовно-нравственное воспитание:

знающий и уважающий духовно-нравственную культуру своего народа, ориентированный на духовные ценности и нравственные нормы народов России, российского общества в ситуациях нравственного выбора (с учётом национальной, религиозной принадлежности);

выражающий готовность оценивать своё поведение и поступки, поведение и поступки других людей с позиций традиционных российских духовно-нравственных ценностей и норм с учётом осознания последствий поступков;

выражающий неприятие антигуманных и асоциальных поступков, поведения, противоречащих традиционным в России духовно-нравственным нормам и ценностям;

сознающий соотношение свободы и ответственности личности в условиях индивидуального и общественного пространства, значение и ценность межнационального, межрелигиозного согласия людей, народов в России, умеющий общаться с людьми разных народов, вероисповеданий;

проявляющий уважение к старшим, к российским традиционным семейным ценностям, институту брака как союзу мужчины и женщины для создания семьи, рождения и воспитания детей;

проявляющий интерес к чтению, к родному языку, русскому языку и литературе как части духовной культуры своего народа, российского общества.

Эстетическое воспитание:

выражающий понимание ценности отечественного и мирового искусства, народных традиций и народного творчества в искусстве;

проявляющий эмоционально-чувственную восприимчивость к разным видам искусства, традициям и творчеству своего и других народов, понимание их влияния на поведение людей;

сознающий роль художественной культуры как средства коммуникации и самовыражения в современном обществе, значение нравственных норм, ценностей, традиций в искусстве;

ориентированный на самовыражение в разных видах искусства, в художественном творчестве.

Физическое воспитание, формирование культуры здоровья и эмоционального благополучия:

понимающий ценность жизни, здоровья и безопасности, значение личных усилий в сохранении здоровья, знающий и соблюдающий правила безопасности, безопасного поведения, в том числе в информационной среде;

выражающий установку на здоровый образ жизни (здоровое питание, соблюдение гигиенических правил, сбалансированный режим занятий и отдыха, регулярную физическую активность);

проявляющий неприятие вредных привычек (курения, употребления алкоголя, наркотиков, игровой и иных форм зависимостей), понимание их последствий, вреда для физического и психического здоровья;

умеющий осознавать физическое и эмоциональное состояние (свое и других людей), стремящийся управлять собственным эмоциональным состоянием;

способный адаптироваться к меняющимся социальным, информационным и природным условиям, стрессовым ситуациям.

Трудовое воспитание:

уважающий труд, результаты своего труда, труда других людей;

проявляющий интерес к практическому изучению профессий и труда различного рода, в том числе на основе применения предметных знаний;

сознающий важность трудолюбия, обучения труду, накопления навыков трудовой деятельности на протяжении жизни для успешной профессиональной самореализации в российском обществе;

участвующий в решении практических трудовых дел, задач (в семье, общеобразовательной организации, своей местности) технологической и социальной направленности, способный инициировать, планировать и самостоятельно выполнять такого рода деятельность;

выражающий готовность к осознанному выбору и построению индивидуальной траектории образования и жизненных планов с учётом личных и общественных интересов, потребностей.

Экологическое воспитание:

понимающий значение и глобальный характер экологических проблем, путей их решения, значение экологической культуры человека, общества;

сознающий свою ответственность как гражданина и потребителя в условиях взаимосвязи природной, технологической и социальной сред;

выражающий активное неприятие действий, приносящих вред природе;

ориентированный на применение знаний естественных и социальных наук для решения задач в области охраны природы, планирования своих поступков и оценки их возможных последствий для окружающей среды;

участвующий в практической деятельности экологической, природоохранной направленности.

Ценности научного познания:

выражающий познавательные интересы в разных предметных областях с учётом индивидуальных интересов, способностей, достижений;

ориентированный в деятельности на научные знания о природе и обществе, взаимосвязях человека с природной и социальной средой;

развивающий навыки использования различных средств познания, накопления знаний о мире (языковая, читательская культура, деятельность в информационной, цифровой среде);

демонстрирующий навыки наблюдений, накопления фактов, осмысления опыта в естественнонаучной и гуманитарной областях познания, исследовательской деятельности.

2.3.2 Содержательный раздел.

Уклад образовательной организации.

МБОУ СОШ № 15 была основана в 1927 году на базе ФЗС и в таковой

просуществовала до 1935 года. Школа помещалась тогда в небольшом каменном здании на углу Милицейской и Красноармейской улиц. Здание было тесно, темно и мало было приспособлено к учебным занятиям. Для расширения помещения соединили два рядом стоящих дома, тогда в школе стало просторней, но вскоре и оно оказалось недостаточным, так как количество обучающихся сильно увеличивалось, пришлось занять ещё два соседних здания. В первые годы своего существования школа имела политический уклон. Работали две огромные мастерские по дереву и металлу, имелись электрические трансмиссии, в этих мастерских дети обучались столярному и слесарному делу, тесно увязывая трудовые процессы с учебной работой. Первым директором был Марков, который работал недолго. После него директорами были: Ухтомский, Пестерев, Коротовский, сменявшие друг друга. В 1934 году место директора заняла Кузнецова Мария Ивановна, которая проработала в школе до 1939 года. В 1935 году школа из ФЗС была реорганизована в десятилетку, в которой обучались как мальчики, так и девочки. За время существования школы много учителей проработало в ней, отдавая ей свои силы, знания. В нашей школе выпускники и учителя сражались бок о бок за нашу Родину в Великой Отечественной войне. Одними из выдающихся педагогов и директоров МБОУ СОШ № 15 являются Жуйков Клавдий Иванович и Халуев Павел Анфимович, участники Великой Отечественной войны. Также в школе учился Герой Советского Союза Михайлов Василий Михайлович и Соколов Сергей Аркадьевич, отдавший свою жизнь в Республике Чечня.

В школе созданы все условия для обучения и воспитания детей любой категории: в

соответствии с требованиями ФГОС оснащены и оборудованы учебные кабинеты, обеспечены

компьютерной техникой и доступом в Интернет, спортзал, библиотека, музейная комната, кабинет психолога для детей с особыми образовательными потребностями.

Наше предназначение – дать каждому ученику возможность найти и выразить себя в этом мире. Наша миссия – создание условий для самореализации и осознанного личностного

самоопределения учеников в соответствии с их склонностями и интересами, подготовка физически здоровой, эмоционально зрелой, компетентной личности, готовой к жизни в открытом и меняющемся мире.

Одним из главных инструментов по реализации миссии является создание соответствующей образовательной среды для обучающихся.

МБОУ СОШ №15 богата своими традициями, событиями и мероприятиями, такими как «Песенный привал», «Марафон в Вк», «Мы в форме», конкурс «Дары осени», флешмоб «Мой

папа самый лучший», «А ну-ка парни!», Веселые эстафеты, "Один в один" пародия «Ералаш»,

флешмоб на переменах, "Алло, ищем таланты".

Ученики нашей школы участвуют во всероссийских, региональных и городских конкурсах, таких как проект РДШ «Что, Где, Когда?», фестиваль «Поверь в себя», конкурсы

«Я-волонтер», «Формула успеха», «Весна спортивная», фотокросс «Лови момент», «Лучшая

группа в социальных сетях», онлайн-викторина «Я иду в театр», онлайн-голосования «Лучший творческий дневник», республиканский конкурс РДШ «Я познаю Удмуртию».

В школе уже на протяжении нескольких лет существует волонтерский отряд «Добро».

Ребята активно участвуют в конкурсах, проектах, форумах и занимают призовые места.

Основные достижения волонтерского отряда: Фестиваль волонтерских отрядов «Молодежь

выбирает здоровье», фестиваль волонтерских отрядов «Молодежь выбирает здоровье», проект

«Солнечный круг» от Молодёжного парламента УР, веб-квест «По следам Удмуртских воршудов» от Сообщества педагогов УР, фестиваль волонтерских отрядов «Молодежь за здоровый образ жизни», проект «Флагман», конкурс волонтерских инициатив «Хочу

делать добро», отборочный конкурс на смену в ВДЦ«Окевн», «РДШ-территория самоуправления»,

«Ганцующий город», фестиваль «Мир. Добро. Волонтер», «Арт-битва снеговиков», «Соц. Театр», конкурсный отбор в Детский совет РДШ Удмуртии, «FRESH», отбор на Зимний фестиваль РДШ в Москве, фестиваль волонтерских отрядов «Мы вместе», конкурсный отбор в

Детский совет РДШ Удмуртии, «Добро не уходит на каникулы», «Доброволец России-2020»,

«Большая перемена», фестиваль «Я-волонтер 2021», «День трезвости», инклюзивный фестиваль «Поверь в себя», проект «ЭтноДвиж», «Добро не уходит на каникулы», «Большая перемена».

Открыто первичное отделение РДДМ, выбран актив отделения и лидер отделения входит в городской актив РДДМ «Движение Первых». Налажено социальное партнерство отряда «Добро» с городским клубом «Преодоление».

Преподаватели также становятся участниками и призерами городских, республиканских и всероссийских конкурсов: «Педагог года», «Интерактивный мир», «Компьютер в школе», «Презентация к уроку», «Педагогическое творчество», «Волшебный мир Чайковского», «Первая интернет-олимпиада по английскому языку для школьников, студентов и педагогов»,

конкурс образовательных событий «Творческая инициатива» АУ УР РЦ и ОКО, конкурс «Поощрение лучших учителей Удмуртской республики», «Планета открытий», «Доброволец

России-2019», конкурс достижений профессионалов НКО Удмуртии, «Доброволец России2020», «Моя страна-моя Россия», конкурс достижений профессионалов НКО Удмуртии, конкурс классных руководителей «Большая перемена» и т.д.

На территории микрорайона школы и в доступности расположены организации, полезные для проведения экскурсионных и других мероприятий с обучающимися: МАУДО ЭБЦ, МБУДО СЮТ, Библиотека - филиал № 3 МБУ "ЦБС" г. Воткинска Музей истории и культуры г. Воткинска, Музей усадьба имени П.И. Чайковского и др. Кроме учреждений культуры и дополнительного образования в шаговой доступности расположено учреждение

СПО: БПОУ УР "ВПТ", которое помогает в реализации профориентационной работы.

Микрорайон МБОУ СОШ № 15 – окраина города. Большинство обучающихся проживают в

частном секторе. Основной контингент населения микрорайона – работники градообразующего предприятия «Воткинский завод» и работники неквалифицированного труда на малых предприятиях города.

Количество классов-комплектов - 25: количество обучающихся – 589.

В школе обучается 4 опекаемых, находятся в детском доме - 2; состоят на внутришкольном

учете – 3 чел. Находятся в социально-опасном положении - 25; ОДН - 2 обучающихся.

Процесс воспитания МБОУ СОШ № 15 основывается на следующих принципах взаимодействия педагогов и обучающихся:

- неукоснительное соблюдение законности и прав семьи и ребенка, соблюдения конфиденциальности информации о ребенке и семье, приоритета безопасности ребенка при

- нахождении в образовательной организации;

- ориентир на создание психологически комфортной среды для каждого ребенка и взрослого,

- без которой невозможно конструктивное взаимодействие обучающихся и педагогов;

- организация основных совместных дел обучающихся и педагогов как предмета совместной

- заботы и взрослых, и детей;

- системность, целесообразность и нешаблонность воспитания как условия его эффективности.

Основными традициями воспитания являются следующие:

- стержнем годового цикла воспитательной работы школы являются ключевые общешкольные

дела, через которые осуществляется интеграция воспитательных усилий педагогов;

- важной чертой каждого ключевого дела и большинства используемых для воспитания других

совместных дел педагогов и обучающихся является коллективная разработка, коллективное

планирование, коллективное проведение и анализ их результатов;

- в школе создаются такие условия, при которых по мере взросления ребенка увеличивается и

его роль в совместных делах (от пассивного наблюдателя до организатора);

- педагоги школы ориентированы на формирование коллективов в рамках школьных классов,

кружков, секций и иных детских объединений (волонтерских отрядах школы, РДШ, отряды

ЮИДД, Юнармии), на установление в них доброжелательных и товарищеских взаимоотношений;

- ключевой фигурой воспитания в школе является классный руководитель, реализующий по

отношению к детям защитную, лично развивающую, организационную, посредническую

(в разрешении конфликтов) функции

Виды, формы и содержание воспитательной деятельности.

Осуществляя работу с классом, классный руководитель организует работу с коллективом класса; индивидуальную работу с обучающимися вверенного ему класса; работу с учителями, преподающими в данном классе; работу с родителями обучающихся или их законными представителями Работа с классным коллективом:

- организация и поддержка участия класса в общешкольных ключевых делах, оказание необходимой помощи детям в подготовке, проведении и анализе мероприятий;
- разработка совместно с обучающимися правил поведения класса, норм общения, которым они должны следовать в школе;

- организация интересных, полезных и значимых дел для развития личностного роста обучающегося;
- организация совместных дел с обучающимися (познавательной, трудовой, спортивнооздоровительной, духовно-нравственной, творческой, профориентационной направленности);
- планирование и проведение классных часов как часов плодотворного и доверительного общения педагога и обучающихся, основанных на принципах уважительного отношения к личности ребенка, поддержки активной позиции каждого ребенка в беседе, предоставления школьникам возможности обсуждения и принятия решений по обсуждаемой проблеме, создания благоприятной среды для общения;
- сплочение классного коллектива, а именно организация игр и тренингов на сплочение и командообразование, походов и экскурсий, праздников в классе, регулярных внутриклассных «огоньков», дающих каждому школьнику возможность рефлексии собственного участия в жизни класса. Индивидуальная работа с обучающимися:
- изучение особенностей развития обучающихся класса через наблюдения за поведением обучающихся в их повседневной жизни, в специально создаваемых педагогических ситуациях, в социальных играх, в беседах; результаты наблюдения сверяются с результатами бесед классного руководителя с родителями обучающихся, с учителями предметниками, а также (при необходимости) - со школьным психологом;
- поддержка ребенка в решении важных для него жизненных проблем (налаживание взаимоотношений с одноклассниками или учителями, выбор профессии, вуза и дальнейшего трудоустройства, успеваемость и т.п.);
- индивидуальная работа с обучающимися класса, направленная на заполнение личных портфолио, а именно постановка целей и задач на учебный год, анализ результатов в конце учебного года;
- поддержка активной позиции каждого обучающегося, предоставления им возможности обсуждения и принятия решений, создания благоприятной среды для общения;
- коррекция поведения ребенка через частные беседы с ним, его родителями (законными представителями), включение в беседы педагога-психолога, составление индивидуального плана профилактики (при необходимости);
- регулярные консультации классного руководителя с учителями-предметниками, направленные на формирование единства мнений и требований педагогов по ключевым вопросам воспитания, на предупреждение и разрешение конфликтов между учителями и обучающимися;
- проведение мини-педсоветов, направленных на решение конкретных проблем класса и интеграцию воспитательных влияний на обучающихся;

- привлечение учителей к участию во внутриклассных делах, дающих педагогам возможность лучше узнавать и понимать своих учеников, увидев их в иной, отличной от учебной, обстановке;
- привлечение учителей к участию в родительских собраниях класса для объединения усилий в деле обучения и воспитания детей; Работа с родителями (законными представителями) обучающихся:
- регулярное информирование родителей о школьных успехах и проблемах их детей, о жизни класса в целом;
- помощь родителям (законным представителям) обучающихся в регулировании отношений между ними, администрацией школы и учителями-предметниками;
- организация родительских собраний, происходящих в режиме обсуждения наиболее острых проблем обучения и воспитания обучающихся;
- создание и организация работы родительских комитетов классов, участвующих в управлении образовательной организацией и решении вопросов воспитания и обучения в классе, школе;
- привлечение членов семей обучающихся к организации и проведению дел класса;
- организация на базе класса семейных праздников, конкурсов, соревнований, направленных на сплочение семьи и школы;
- проведение в классе праздников, конкурсов, соревнований и т.д..

Модуль 1. «Урочная деятельность».

Реализация воспитательного потенциала уроков предусматривает:

максимальное использование воспитательных возможностей содержания учебных предметов для формирования у обучающихся российских традиционных духовно-нравственных и социокультурных ценностей, российского исторического сознания на основе исторического просвещения; подбор соответствующего содержания уроков, заданий, вспомогательных материалов, проблемных ситуаций для обсуждений;

включение учителями в рабочие программы по учебным предметам, курсам, модулям целевых ориентиров результатов воспитания, их учёт в определении воспитательных задач уроков, занятий;

включение учителями в рабочие программы учебных предметов, курсов, модулей тематики в соответствии с календарным планом воспитательной работы;

выбор методов, методик, технологий, оказывающих воспитательное воздействие на личность в соответствии с воспитательным идеалом, целью и задачами воспитания, целевыми ориентирами результатов воспитания; реализацию приоритета воспитания в учебной деятельности;

привлечение внимания обучающихся к ценностному аспекту изучаемых на уроках предметов, явлений и событий, инициирование обсуждений, высказываний своего мнения, выработки своего личностного отношения к изучаемым событиям, явлениям, лицам;

применение интерактивных форм учебной работы – интеллектуальных, стимулирующих познавательную мотивацию, игровых методик, дискуссий, дающих возможность приобрести опыт ведения конструктивного диалога; групповой работы, которая учит строить отношения и действовать в команде, способствует развитию критического мышления;

побуждение обучающихся соблюдать нормы поведения, правила общения со сверстниками и педагогическими работниками, соответствующие укладу общеобразовательной организации, установление и поддержку доброжелательной атмосферы;

организацию наставничества мотивированных и эрудированных обучающихся над неуспевающими одноклассниками, в том числе с особыми образовательными потребностями, дающего обучающимся социально значимый опыт сотрудничества и взаимной помощи;

инициирование и поддержку исследовательской деятельности обучающихся, планирование и выполнение индивидуальных и групповых проектов воспитательной направленности.

Модуль 2 «Внеурочная деятельность».

Реализация воспитательного потенциала внеурочной деятельности в целях обеспечения индивидуальных потребностей обучающихся осуществляется в рамках выбранных ими курсов, занятий:

курсы, занятия патриотической, гражданско-патриотической, военно-патриотической, краеведческой, историко-культурной направленности;

курсы, занятия духовно-нравственной направленности по религиозным культурам народов России, основам духовно-нравственной культуры народов России, духовно-историческому краеведению;

курсы, занятия познавательной, научной, исследовательской, просветительской направленности;

курсы, занятия экологической, природоохранной направленности;

курсы, занятия в области искусств, художественного творчества разных видов и жанров;

курсы, занятия туристско-краеведческой направленности;

курсы, занятия оздоровительной и спортивной направленности.

Модуль 3. «Классное руководство».

Реализация воспитательного потенциала классного руководства как особого вида педагогической деятельности, направленной, в первую очередь, на решение задач воспитания и социализации обучающихся, предусматривает:

планирование и проведение классных часов целевой воспитательной тематической направленности;

инициирование и поддержку классными руководителями участия классов в общешкольных делах, мероприятиях, оказание необходимой помощи обучающимся в их подготовке, проведении и анализе;

организацию интересных и полезных для личностного развития обучающихся совместных дел, позволяющих вовлекать в них обучающихся с разными потребностями, способностями, давать возможности для самореализации, устанавливать и укреплять доверительные отношения, стать для них значимым взрослым, задающим образцы поведения;

сплочение коллектива класса через игры и тренинги на командообразование, внеучебные и внешкольные мероприятия, походы, экскурсии, празднования дней рождения обучающихся, классные вечера;

выработку совместно с обучающимися правил поведения класса, участие в выработке таких правил поведения в образовательной организации;

изучение особенностей личностного развития обучающихся путём наблюдения за их поведением, в специально создаваемых педагогических ситуациях, в играх, беседах по нравственным проблемам; результаты наблюдения сверяются с результатами бесед с родителями (законными представителями), учителями, а также (при необходимости) с педагогом-психологом;

доверительное общение и поддержку обучающихся в решении проблем (налаживание взаимоотношений с одноклассниками или педагогами, успеваемость и другое), совместный поиск решений проблем, коррекцию поведения обучающихся через частные беседы индивидуально и вместе с их родителями (законными представителями), с другими обучающимися класса;

индивидуальную работу с обучающимися класса по ведению личных портфолио, в которых они фиксируют свои учебные, творческие, спортивные, личностные достижения;

регулярные консультации с учителями-предметниками, направленные на формирование единства требований по вопросам воспитания и обучения, предупреждение и (или) разрешение конфликтов между учителями и обучающимися;

проведение педагогических советов для решения конкретных проблем класса, интеграции воспитательных влияний педагогов на обучающихся, привлечение учителей-предметников к участию в классных делах, дающих им возможность лучше узнавать и

понимать обучающихся, общаясь и наблюдая их во внеучебной обстановке, участвовать в родительских собраниях класса;

организацию и проведение регулярных родительских собраний, информирование родителей об успехах и проблемах обучающихся, их положении в классе, жизни класса в целом, помощь родителям (законными представителями) и иным членам семьи в отношениях с учителями, администрацией;

создание и организацию работы родительского комитета класса, участвующего в решении вопросов воспитания и обучения в классе, общеобразовательной организации;

привлечение родителей (законных представителей), членов семей обучающихся к организации и проведению воспитательных дел, мероприятий в классе и общеобразовательной организации;

Модуль 4. «Основные школьные дела».

Реализация воспитательного потенциала основных школьных дел предусматривает:

общешкольные праздники, ежегодные творческие (театрализованные, музыкальные, литературные и другие) мероприятия, связанные с общероссийскими, региональными праздниками, памятными датами, в которых участвуют все классы;

участие во всероссийских акциях, посвящённых значимым событиям в России, мире;

торжественные мероприятия, связанные с завершением образования, переходом на следующий уровень образования, символизирующие приобретение новых социальных статусов в образовательной организации, обществе;

церемонии награждения (по итогам учебного периода, года) обучающихся и педагогов за участие в жизни образовательной организации, достижения в конкурсах, соревнованиях, олимпиадах, вклад в развитие образовательной организации, своей местности;

социальные проекты в образовательной организации, совместно разрабатываемые и реализуемые обучающимися и педагогическими работниками, в том числе с участием социальных партнёров, комплексы дел благотворительной, экологической, патриотической, трудовой и другой направленности;

проводимые для жителей населенного пункта и организуемые совместно с семьями обучающихся праздники, фестивали, представления в связи с памятными датами, значимыми событиями для жителей населенного пункта;

разновозрастные сборы, многодневные выездные события, включающие в себя комплекс коллективных творческих дел гражданской, патриотической, историко-краеведческой, экологической, трудовой, спортивно-оздоровительной и другой направленности;

вовлечение по возможности каждого обучающегося в школьные дела в разных ролях (сценаристов, постановщиков, исполнителей, корреспондентов, ведущих, декораторов, музыкальных редакторов, ответственных за костюмы и оборудование, за приглашение и

встречу гостей и других), помощь обучающимся в освоении навыков подготовки, проведения, анализа общешкольных дел;

наблюдение за поведением обучающихся в ситуациях подготовки, проведения, анализа основных школьных дел, мероприятий, их отношениями с обучающимися разных возрастов, с педагогическими работниками и другими взрослыми.

Модуль 5. «Внешкольные мероприятия».

Реализация воспитательного потенциала внешкольных мероприятий предусматривает:

общие внешкольные мероприятия, в том числе организуемые совместно с социальными партнёрами образовательной организации;

внешкольные тематические мероприятия воспитательной направленности, организуемые педагогами по изучаемым в образовательной организации учебным предметам, курсам, модулям;

экскурсии, походы выходного дня (в музей, картинную галерею, технопарк, на предприятие и другое), организуемые в классах классными руководителями, в том числе совместно с родителями (законными представителями) обучающихся с привлечением их к планированию, организации, проведению, оценке мероприятия;

литературные, исторические, экологические и другие походы, экскурсии, экспедиции, слёты и другие, организуемые педагогическими работниками, в том числе совместно с родителями (законными представителями) обучающихся для изучения историко-культурных мест, событий, биографий проживавших в этой местности российских поэтов и писателей, деятелей науки, природных и историко-культурных ландшафтов, флоры и фауны и другие;

выездные события, включающие в себя комплекс коллективных творческих дел, в процессе которых складывается детско-взрослая общность, характеризующаяся доверительными взаимоотношениями, ответственным отношением к делу, атмосферой эмоционально-психологического комфорта.

Модуль 6. «Организация предметно-пространственной среды».

Реализация воспитательного потенциала предметно-пространственной среды предусматривает совместную деятельность педагогов, обучающихся, других участников образовательных отношений по её созданию, поддержанию, использованию в воспитательном процессе:

оформление внешнего вида здания, фасада, холла при входе в образовательную организацию государственной символикой Российской Федерации, субъекта Российской Федерации, муниципального образования (флаг, герб), изображениями символики Российского государства в разные периоды тысячелетней истории, исторической символики региона;

организация и проведение церемоний поднятия (спуска) государственного флага Российской Федерации;

размещение карт России, регионов, муниципальных образований (современных и исторических, точных и стилизованных, географических, природных, культурологических, художественно оформленных, в том числе материалами, подготовленными обучающимися) с изображениями значимых культурных объектов местности, региона, России, памятных исторических, народных, религиозных мест почитания, портретов выдающихся государственных деятелей России, деятелей культуры, науки, производства, искусства, военных, героев и защитников Отечества;

изготовление, размещение, обновление художественных изображений (символических, живописных, фотографических, интерактивных аудио и видео) природы России, региона, местности, предметов традиционной культуры и быта, духовной культуры народов России;

организация и поддержание в образовательной организации звукового пространства позитивной духовно-нравственной, гражданско-патриотической воспитательной направленности (звонки-мелодии, музыка, информационные сообщения), исполнение гимна Российской Федерации;

оформление и обновление «мест новостей», стендов в помещениях (холл первого этажа, рекреации), содержащих в доступной, привлекательной форме новостную информацию позитивного гражданско-патриотического, духовно-нравственного содержания, фотоотчёты об интересных событиях, поздравления педагогов и обучающихся и другое;

разработка и популяризация символики образовательной организации (эмблема, флаг, логотип, элементы костюма обучающихся и другое), используемой как повседневно, так и в торжественные моменты;

подготовка и размещение регулярно сменяемых экспозиций творческих работ обучающихся в разных предметных областях, демонстрирующих их способности, знакомящих с работами друг друга;

поддержание эстетического вида и благоустройство всех помещений в образовательной организации, доступных и безопасных рекреационных зон, озеленение территории при образовательной организации;

разработка, оформление, поддержание и использование игровых пространств, спортивных и игровых площадок, зон активного и тихого отдыха;

создание и поддержание в вестибюле или библиотеке стеллажей свободного книгообмена, на которые обучающиеся, родители, педагоги могут выставлять для общего использования свои книги, брать для чтения другие;

деятельность классных руководителей и других педагогов вместе с обучающимися, их родителями по благоустройству, оформлению школьных аудиторий, пришкольной территории;

разработку и оформление пространств проведения значимых событий, праздников, церемоний, торжественных линеек, творческих вечеров (событийный дизайн);

разработку и обновление материалов (стендов, плакатов, инсталляций и других), акцентирующих внимание обучающихся на важных для воспитания ценностях, правилах, традициях, укладе образовательной организации, актуальных вопросах профилактики и безопасности.

Предметно-пространственная среда строится как максимально доступная для обучающихся с особыми образовательными потребностями.

Модуль 7. «Взаимодействие с родителями (законными представителями)».

Реализация воспитательного потенциала взаимодействия с родителями (законными представителями) обучающихся предусматривает:

создание и деятельность в образовательной организации, в классах представительных органов родительского сообщества (родительского комитета образовательной организации, классов), участвующих в обсуждении и решении вопросов воспитания и обучения, деятельность представителей родительского сообщества в управляющем совете образовательной организации;

тематические родительские собрания в классах, общешкольные родительские собрания по вопросам воспитания, взаимоотношений обучающихся и педагогов, условий обучения и воспитания;

родительские дни, в которые родители (законные представители) могут посещать уроки и внеурочные занятия;

работу семейных клубов, родительских гостиных, предоставляющих родителям (законным представителям), педагогам и обучающимся площадку для совместного досуга и общения, с обсуждением актуальных вопросов воспитания;

проведение тематических собраний (в том числе по инициативе родителей (законным представителям), на которых родители (законным представителям) могут получать советы по вопросам воспитания, консультации психологов, врачей, социальных работников, служителей традиционных российских религий, обмениваться опытом;

родительские форумы на официальном сайте образовательной организации в информационно-коммуникационной сети «Интернет», интернет-сообщества, группы с участием педагогов, на которых обсуждаются интересующие родителей (законным представителям) вопросы, согласуется совместная деятельность;

участие родителей (законным представителям) в психолого-педагогических консилиумах в случаях, предусмотренных нормативными документами о психолого-педагогическом консилиуме в образовательной организации в соответствии с порядком привлечения родителей (законных представителей);

привлечение родителей (законных представителей) к подготовке и проведению классных и общешкольных мероприятий;

при наличии среди обучающихся детей-сирот, оставшихся без попечения родителей, приёмных детей целевое взаимодействие с их законными представителями.

Модуль 8 «Самоуправление».

Реализация воспитательного потенциала ученического самоуправления в образовательной организации предусматривает:

организацию и деятельность органов ученического самоуправления (совет обучающихся или других), избранных обучающимися;

представление органами ученического самоуправления интересов обучающихся в процессе управления образовательной организацией;

защиту органами ученического самоуправления законных интересов и прав обучающихся;

участие представителей органов ученического самоуправления в разработке, обсуждении и реализации рабочей программы воспитания, календарного плана воспитательной работы, в анализе воспитательной деятельности в образовательной организации.

Модуль 9 «Профилактика и безопасность».

Реализация воспитательного потенциала профилактической деятельности в целях формирования и поддержки безопасной и комфортной среды в образовательной организации предусматривает:

организацию деятельности педагогического коллектива по созданию в общеобразовательной организации эффективной профилактической среды с целью обеспечения безопасности жизнедеятельности как условия успешной воспитательной деятельности;

проведение исследований, мониторинга рисков безопасности и ресурсов повышения безопасности, выделение и психолого-педагогическое сопровождение групп риска обучающихся по разным направлениям (агрессивное поведение, зависимости и другое);

проведение коррекционно-воспитательной работы с обучающимся групп риска силами педагогического коллектива и с привлечением сторонних специалистов (психологов, конфликтологов, коррекционных педагогов, работников социальных служб, правоохранительных органов, опеки и других);

разработку и реализацию профилактических программ, направленных на работу как с девиантными обучающимися, так и с их окружением; организацию межведомственного взаимодействия;

вовлечение обучающихся в воспитательную деятельность, проекты, программы профилактической направленности социальных и природных рисков в образовательной

организации и в социокультурном окружении с педагогами, родителями, социальными партнёрами (антинаркотические, антиалкогольные, против курения, вовлечения в деструктивные детские и молодёжные объединения, культуры, субкультуры, группы в социальных сетях; по безопасности в цифровой среде, на транспорте, на воде, безопасности дорожного движения, противопожарной безопасности, антитеррористической и антиэкстремистской безопасности, гражданской обороне и другие);

организацию превентивной работы с обучающимися со сценариями социально одобряемого поведения, по развитию навыков саморефлексии, самоконтроля, устойчивости к негативным воздействиям, групповому давлению;

профилактику правонарушений, девиаций посредством организации деятельности, альтернативной девиантному поведению, – познания (путешествия), испытания себя (походы, спорт), значимого общения, творчества, деятельности (в том числе профессиональной, религиозно-духовной, благотворительной, художественной и другой);

предупреждение, профилактику и целенаправленную деятельность в случаях появления, расширения, влияния в образовательной организации маргинальных групп обучающихся (оставивших обучение, криминальной направленности, с агрессивным поведением и других);

профилактику расширения групп, семей обучающихся, требующих специальной психолого-педагогической поддержки и сопровождения (слабоуспевающие, социально запущенные, социально неадаптированные дети-мигранты, обучающиеся с ограниченными возможностями здоровья (далее – ОВЗ) и другие).

Модуль 10 «Социальное партнёрство».

Реализация воспитательного потенциала социального партнёрства предусматривает:

участие представителей организаций-партнёров, в том числе в соответствии с договорами о сотрудничестве, в проведении отдельных мероприятий в рамках рабочей программы воспитания и календарного плана воспитательной работы (дни открытых дверей, государственные, региональные, школьные праздники, торжественные мероприятия и другие);

участие представителей организаций-партнёров в проведении отдельных уроков, внеурочных занятий, внешкольных мероприятий соответствующей тематической направленности;

проведение на базе организаций-партнёров отдельных уроков, занятий, внешкольных мероприятий, акций воспитательной направленности;

проведение открытых дискуссионных площадок (детских, педагогических, родительских) с представителями организаций-партнёров для обсуждений актуальных проблем, касающихся жизни образовательной организации, муниципального образования, региона, страны;

реализация социальных проектов, совместно разрабатываемых обучающимися, педагогами с организациями-партнёрами благотворительной, экологической, патриотической, трудовой и другой направленности, ориентированных на воспитание обучающихся, преобразование окружающего социума, позитивное воздействие на социальное окружение.

Модуль 11. «Профориентация».

Реализация воспитательного потенциала профориентационной работы образовательной организации предусматривает:

проведение циклов профориентационных часов, направленных на подготовку обучающегося к осознанному планированию и реализации своего профессионального будущего;

профориентационные игры (игры-симуляции, деловые игры, квесты, кейсы), расширяющие знания о профессиях, способах выбора профессий, особенностях, условиях разной профессиональной деятельности;

экскурсии на предприятия, в организации, дающие начальные представления о существующих профессиях и условиях работы;

посещение профориентационных выставок, ярмарок профессий, тематических профориентационных парков, лагерей, дней открытых дверей в организациях профессионального, высшего образования;

организацию на базе детского лагеря при образовательной организации профориентационных смен с участием экспертов в области профориентации, где обучающиеся могут познакомиться с профессиями, получить представление об их специфике, попробовать свои силы в той или иной профессии, развить соответствующие навыки;

совместное с педагогами изучение обучающимися интернет-ресурсов, посвящённых выбору профессий, прохождение профориентационного онлайн-тестирования, онлайн-курсов по интересующим профессиям и направлениям профессионального образования;

участие в работе всероссийских профориентационных проектов;

индивидуальное консультирование психологом обучающихся и их родителей (законных представителей) по вопросам склонностей, способностей, иных индивидуальных особенностей обучающихся, которые могут иметь значение в выборе ими будущей профессии;

освоение обучающимися основ профессии в рамках различных курсов, включённых в обязательную часть образовательной программы, в рамках компонента участников образовательных отношений, внеурочной деятельности, дополнительного образования.

2.3.3. Организационный раздел.

Кадровое обеспечение.

№	ФИО	Должность
1	Сюрсина Наталья Николаевна	Директор МБОУ СОШ №15
2	Вахрушева Татьяна Серафимовна	Зам. директора по учебной части
3	Фещенко Роза Ахтямовна	Зам. директора по воспитательной работе
4	Батухтина Елена Владимировна	Педагог-психолог
5	Батухтина Елена Владимировна	Классный руководитель 5А
6	Шадрина Софья Сергеевна	Классный руководитель 5Б
7	Заркани Анастасия Анатольевна	Классный руководитель 5В
8	Велькер Татьяна Михайловна	Классный руководитель 6А
9	Батухтина Елена Владимировна	Классный руководитель 6Б
10	Логинова Светлана борисовна	Классный руководитель 6В
11	Мельникова Екатерина Валерьевна	Классный руководитель 7А
12	Бормина Полина Николаевна	Классный руководитель 7Б
13	Чиркова Ирина Николаевна	Классный руководитель 7В
14	Алтынцева Елена Ивановна	Классный руководитель 8А
15	Лызлова Нина Игоревна	Классный руководитель 8Б
16	Путятин Светлана Валерьевна	Классный руководитель 8В
17	Бочкарева Татьяна Геннадьевна	Классный руководитель 9А
18	Воронова Марина Борисовна	Классный руководитель 9Б
20	Мельникова Екатерина Валерьевна	Советник директора по воспитанию

Нормативно-методическое обеспечение.

Воспитательная работа школы строится на основе следующих нормативных

документах:

-Федерального закона от 29 декабря 2012 г. № 273-ФЗ «Об образовании в Российской Федерации», -Стратегии развития воспитания в Российской Федерации на период до 2025 года (распоряжение Правительства Российской Федерации от 29 мая 2015 г. № 996-р) и Плана мероприятий по её реализации в 2021 — 2025 гг. (распоряжение Правительства Российской Федерации от 12 ноября 2020 г. № 2945-р), Стратегии национальной безопасности Российской Федерации (Указ Президента Российской Федерации от 2 июля 2021 г. № 400), федеральных государственных образовательных стандартов (далее — ФГОС) начального общего образования (приказ Минпросвещения России от 31 мая 2021 г. № 286), основного общего образования (приказ Минпросвещения России от 31 мая 2021 г. № 287), среднего общего образования (приказ Минобрнауки России от 17 мая 2012 г. №

413). ФООП ООО

Кроме того, в школе разработаны следующие нормативные локальные акты по воспитательной работе:

- должностные инструкции педагогических работников по вопросам воспитательной деятельности,
- ведению договорных отношений, сетевой форме организации образовательного процесса,
- сотрудничеству с социальными партнерами, нормативному, методическому обеспечению воспитательной деятельности

Требования к условиям работы с обучающимися с особыми образовательными потребностями.

Особыми задачами воспитания обучающихся с особыми образовательными потребностями являются: – налаживание эмоционально-положительного взаимодействия с окружающими для их успешной социальной адаптации и интеграции в общеобразовательной организации;

– формирование доброжелательного отношения к обучающимся и их семьям со стороны всех участников образовательных отношений;

– построение воспитательной деятельности с учётом индивидуальных особенностей и возможностей каждого обучающегося;

– обеспечение психолого-педагогической поддержки семей обучающихся, содействие повышению уровня их педагогической, психологической, медико-социальной компетентности.

При организации воспитания обучающихся с особыми образовательными потребностями необходимо ориентироваться на:

– формирование личности ребёнка с особыми образовательными потребностями с использованием адекватных возрасту и физическому и (или) психическому состоянию методов воспитания;

– создание оптимальных условий совместного воспитания и обучения обучающихся с особыми образовательными потребностями и их сверстников, с использованием адекватных вспомогательных средств и педагогических приёмов, организацией совместных форм работы воспитателей, педагогов-психологов, учителей-логопедов, учителей-дефектологов;

– лично-ориентированный подход в организации всех видов деятельности обучающихся с особыми образовательными потребностями

Система поощрения социальной успешности и проявлений активной жизненной позиции обучающихся.

Система поощрения проявлений активной жизненной позиции и социальной успешности обучающихся призвана способствовать формированию у обучающихся ориентации на активную жизненную позицию, инициативность, максимально вовлекать их в совместную деятельность в воспитательных целях. Система проявлений активной жизненной позиции и

поощрения социальной успешности обучающихся строится на принципах:

- публичности, открытости поощрений (информирование всех обучающихся о награждении, проведение награждений в присутствии значительного числа обучающихся);
- соответствия артефактов и процедур награждения укладу общеобразовательной организации, качеству воспитывающей среды, символике общеобразовательной организации;
- прозрачности правил поощрения (наличие положения о награждениях, неукоснительное следование порядку, зафиксированному в этом документе, соблюдение справедливости при выдвижении кандидатур);
- регулирования частоты награждений (недопущение избыточности в поощрениях, чрезмерно больших групп поощряемых и т. п.);
- сочетания индивидуального и коллективного поощрения (использование индивидуальных и коллективных наград даёт возможность стимулировать индивидуальную и коллективную активность обучающихся, преодолевать межличностные противоречия между обучающимися, получившими и не получившими награды);
- привлечения к участию в системе поощрений на всех стадиях родителей (законных представителей) обучающихся, представителей родительского сообщества, самих обучающихся, их представителей (с учётом наличия ученического самоуправления),

сторонних организаций, их статусных представителей;

□ дифференцированности поощрений (наличие уровней и типов наград позволяет продлить

стимулирующее действие системы поощрения).

Формы поощрения проявлений активной жизненной позиции обучающихся и социальной успешности (формы могут быть изменены, их состав расширен): индивидуальные и групповые портфолио, рейтинги, благотворительная поддержка.

Ведение портфолио — деятельность обучающихся при её организации и регулярном поощрении классными руководителями, поддержке родителями (законными представителями) по собиранию (накоплению) артефактов, фиксирующих и символизирующих достижения обучающегося.

Портфолио может включать артефакты признания личностных достижений, достижений в группе, участия в деятельности (грамоты, поощрительные письма, фотографии призов, фото

изделий, работ и др., участвовавших в конкурсах и т. д.). Кроме индивидуального портфолио, возможно ведение портфолио класса.

Рейтинг — размещение имен обучающихся или названий групп в последовательности, определяемой их успешностью, достижениями в чём-либо.

Благотворительная поддержка обучающихся, групп обучающихся (классов и др.) может заключаться в материальной поддержке проведения в общеобразовательной организации воспитательных дел, мероприятий, проведения внешкольных мероприятий, различных форм

совместной деятельности воспитательной направленности, в индивидуальной поддержке нуждающихся в помощи обучающихся, семей, педагогических работников.

Благотворительность предусматривает публичную презентацию благотворителей и их деятельности

Анализ воспитательного процесса.

Анализ воспитательного процесса осуществляется в соответствии с целевыми ориентирами

результатов воспитания, личностными результатами обучающихся на уровнях начального общего, основного общего, среднего общего образования, установленными соответствующими ФГОС.

Основным методом анализа воспитательного процесса в общеобразовательной организации

является ежегодный самоанализ воспитательной работы с целью выявления основных проблем и последующего их решения, с привлечением (при необходимости) внешних экспертов, специалистов.

Планирование анализа воспитательного процесса включается в календарный план воспитательной работы.

Основные принципы самоанализа воспитательной работы:

- взаимное уважение всех участников образовательных отношений;
- приоритет анализа сущностных сторон воспитания ориентирует на изучение прежде всего не количественных, а качественных показателей, таких как сохранение уклада школы, качество воспитывающей среды, содержание и разнообразие деятельности, стиль общения, отношений между педагогами, обучающимися и родителями;
- развивающий характер осуществляемого анализа ориентирует на использование результатов анализа для совершенствования воспитательной деятельности педагогических работников (знания и сохранения в работе цели и задач воспитания, умелого планирования воспитательной работы, адекватного подбора видов, форм и содержания совместной деятельности с обучающимися, коллегами, социальными партнёрами);
- распределённая ответственность за результаты личностного развития обучающихся ориентирует на понимание того, что личностное развитие — это результат как организованного социального воспитания, в котором школа участвует наряду с другими социальными институтами, так и стихийной социализации, и саморазвития.

Основные направления анализа воспитательного процесса:

1. Результаты воспитания, социализации и саморазвития обучающихся.

Критерием, на основе которого осуществляется данный анализ, является динамика личностного развития обучающихся в каждом классе.

Анализ проводится классными руководителями вместе с заместителем директора по воспитательной работе с последующим обсуждением результатов на методическом объединении классных руководителей или педагогическом совете.

Основным способом получения информации о результатах воспитания, социализации и саморазвития обучающихся является педагогическое наблюдение. Внимание педагогов сосредоточивается на вопросах:

- какие проблемы, затруднения в личностном развитии обучающихся удалось решить за прошедший учебный год;
- какие проблемы, затруднения решить не удалось и почему;
- какие новые проблемы, трудности появились, над чем предстоит работать педагогическому коллективу.

2. Состояние совместной деятельности обучающихся и взрослых.

Критерием, на основе которого осуществляется данный анализ, является наличие интересной, событийно насыщенной и личностно развивающей совместной деятельности обучающихся и взрослых.

Анализ проводится заместителем директора по воспитательной работе, классными руководителями с привлечением актива родителей (законных представителей) обучающихся, актива совета обучающихся. Способами получения информации о состоянии

организуемой совместной деятельности обучающихся и педагогических работников могут быть анкетирования и беседы с обучающимися и их родителями (законными представителями), педагогическими работниками, представителями совета обучающихся.

Результаты обсуждаются на заседании методических объединений классных руководителей

или педагогическом совете. Внимание сосредотачивается на вопросах, связанных с

качеством:

- реализации воспитательного потенциала урочной деятельности;
- организуемой внеурочной деятельности обучающихся;
- деятельности классных руководителей и их классов;
- проводимых общешкольных основных дел, мероприятий;
- внешкольных мероприятий;
- создания и поддержки предметно-пространственной среды;
- взаимодействия с родительским сообществом;
- деятельности ученического самоуправления;
- деятельности по профилактике и безопасности;
- реализации потенциала социального партнёрства;
- деятельности по профориентации обучающихся.

Итогом самоанализа является перечень выявленных проблем, над решением которых предстоит работать педагогическому коллективу.

Итоги самоанализа оформляются в виде отчёта, составляемого заместителем директора по воспитательной работе в конце учебного года, рассматриваются и утверждаются педагогическим советом в школе.

3.4. Календарный план воспитательной работы

Федеральный календарный план воспитательной работы.

Федеральный календарный план воспитательной работы является единым для образовательных организаций.

Федеральный календарный план воспитательной работы может быть реализован в рамках урочной и внеурочной деятельности.

Наряду с федеральным календарным планом воспитательной работы проводятся иные мероприятия согласно федеральной рабочей программе воспитания, по ключевым направлениям воспитания и дополнительного образования детей.

Сентябрь:

1 сентября: День знаний;

3 сентября: День окончания Второй мировой войны, День солидарности в борьбе с терроризмом;

8 сентября: Международный день распространения грамотности;

10 сентября: Международный день памяти жертв фашизма.

Октябрь:

1 октября: Международный день пожилых людей; Международный день музыки;

4 октября: День защиты животных;

5 октября: День учителя;

25 октября: Международный день школьных библиотек;

Третье воскресенье октября: День отца.

Ноябрь:

4 ноября: День народного единства;

8 ноября: День памяти погибших при исполнении служебных обязанностей сотрудников органов внутренних дел России;

Последнее воскресенье ноября: День Матери;

30 ноября: День Государственного герба Российской Федерации.

Декабрь:

3 декабря: День неизвестного солдата; Международный день инвалидов;

5 декабря: День добровольца (волонтера) в России;

9 декабря: День Героев Отечества;

12 декабря: День Конституции Российской Федерации.

Январь:

25 января: День российского студенчества;

27 января: День полного освобождения Ленинграда от фашистской блокады; День освобождения Красной армией крупнейшего «лагеря смерти» Аушвиц-Биркенау (Освенцима) – День памяти жертв Холокоста.

Февраль:

2 февраля: День разгрома советскими войсками немецко-фашистских войск в Сталинградской битве;

8 февраля: День российской науки;

15 февраля: День памяти о россиянах, исполнявших служебный долг за пределами Отечества;

21 февраля: Международный день родного языка;

23 февраля: День защитника Отечества.

Март:

8 марта: Международный женский день;

18 марта: День воссоединения Крыма с Россией;

27 марта: Всемирный день театра.

Апрель:

12 апреля: День космонавтики;

19 апреля: День памяти о геноциде советского народа нацистами и их пособниками в годы Великой Отечественной войны.

Май:

1 мая: Праздник Весны и Труда;

9 мая: День Победы;

19 мая: День детских общественных организаций России;

24 мая: День славянской письменности и культуры.

Июнь:

1 июня: День защиты детей;

6 июня: День русского языка;

12 июня: День России;

22 июня: День памяти и скорби;

27 июня: День молодежи.

Июль:

8 июля: День семьи, любви и верности.

Август:

Вторая суббота августа: День физкультурника;

22 августа: День Государственного флага Российской Федерации;

27 августа: День российского кино.

«Ежегодный календарный план воспитательной работы основного общего образования, 5-9 класс»

№	Дела, события, мероприятия	Классы	Сроки	Ответственные
Урочная деятельность				
1.1	Минутки безопасности	5-9 кл.	В течение года	Кл. руководители Учителя-предметники
1.2	Организационный момент начала урока	5-9 кл.	В течение года	Кл. руководители Учителя-предметники
1.3	Интерактивные формы работы обучающихся	5-9 кл.	В течение года	Кл. руководители Учителя-предметники
1.4	Игры, дискуссии и т.п.	5-9 кл.	В течение года	Кл. руководители Учителя-предметники
Внеурочная деятельность				
2.1	«Основы финансовой грамотности»;	5-9 кл.	В течение года раз в неделю (33-34 часа)	Кл. руководители
2.2	«История Удмуртии»;	5-9 кл.	В течение года раз в неделю (33-34 часа)	Кл. руководители
2.3	«Литературные герои на театральной сцене»;	5-9 кл.	В течение года	Кл. руководители
2.4	«Основы журналистики»;	5-9 кл.	В течение года раз в неделю (33-34 часа)	Кл. руководители
2.5	«Разговоры о важном»;	5-9 кл.	В течение года раз	Кл. руководители

			в неделю (33-34 часа)	
2.6	«Мир профессий»;	5-9 кл.	В течение года раз в неделю (33-34 часа)	Кл. руководители
2.7	«Моя Россия-мои горизонты».	6-9 кл.	В течение года раз в неделю (33-34 часа)	Кл. руководители
Классное руководство				
3.1.	Классные часы воспитательной направленности	5-9 кл.	В течение года, пятница	Кл. руководители,
3.2	Игры и тренинги на командообразование,	5-9 кл.	В течение года	Кл. руководители, Педагог-психолог
3.3	Внеучебные и внешкольные мероприятия	5-9 кл.	В течение года	Кл. руководители, учителя- предметники, соц. педагог, педагог- психолог, советник директора по воспитанию
3.4	Турслет(поход), Дни здоровья	5-9 кл.	1 раз в четверть	Кл. руководители, учителя- предметники, соц. педагог, педагог- психолог, советник директора по воспитанию
3.5	Туристические и образовательные экскурсии, поездки	5-9 кл.	1 раз в четверть	Кл. руководители, учителя- предметники, соц.

				педагог, педагог-психолог, советник директора по воспитанию
3.6	Празднования дней рождения обучающихся, классные вечера;	5-9 кл.	В течение года	Кл. руководители,
Основные общешкольные дела				
4.1	День Знаний	5-9 кл	Сентябрь	Зам. директора по ВР Кл. руководители Педагог-организатор
4.2	Всероссийский урок ОБЖ	5-9 кл	Сентябрь	Зам. директора по ВР Кл. руководители Педагог-организатор
4.3	День солидарности в борьбе с терроризмом	5-9 кл	Сентябрь	Зам. директора по ВР Кл. руководители Педагог-организатор
4.4	День окончания Второй мировой войны	5-9 кл	Сентябрь	Зам. директора по ВР Кл. руководители Педагог-организатор
4.5	210 лет со дня Бородинского сражения	5-9 кл	Сентябрь	Зам. директора по ВР Кл. руководители Педагог-организатор
4.6	Международный день распространения грамотности	5-9 кл	Сентябрь	Зам. директора по ВР Кл. руководители Педагог-организатор
4.7	165 лет со дня рождения русского ученого, писателя Константина Эдуардовича Циолковского (1857-1935)	5-9 кл	Сентябрь	Зам. директора по ВР Кл. руководители Педагог-организатор

4.8	Акция «Внимание дети!»	5-9 кл	Август–сентябрь	Зам. директора по ВР Кл. руководители Педагог-организатор
4.9	Месячник безопасности детей	5-9 кл	Сентябрь	Зам. директора по ВР Кл. руководители Педагог-организатор
4.10	Субботник РДДМ	5-9 кл	Сентябрь	Зам. директора по ВР Кл. руководители Педагог-организатор
4.11	День пожилого человека	5-9 кл	Сентября	Зам. директора по ВР Кл. руководители Педагог-организатор
4.12	Акция «Молодежь за здоровый образ жизни»	5-9 кл	Сентябрь-октябрь	Зам. директора по ВР Кл. руководители Педагог-организатор
4.13	Международный день пожилых людей	5-9 кл	Октябрь	Зам. директора по ВР Кл. руководители Педагог-организатор
4.14	Международный день музыки	5-9 кл	Октябрь	Зам. директора по ВР Кл. руководители Педагог-организатор
4.15	День учителя	5-9 кл	Октябрь	Зам. директора по ВР Кл. руководители Педагог-организатор
4.16	Декада психологической помощи	5-9 кл	Октябрь	Зам. директора по ВР Кл. руководители Педагог-организатор
4.17	День отца	5-9 кл	Октябрь	Зам. директора по ВР Кл. руководители Педагог-организатор

4.18	Международный день школьных библиотек	5-9 кл	Октябрь	Зам. директора по ВР Кл. руководители Педагог-организатор
4.19	Акция «Правовых знаний Фемида»	5-9 кл	Ноябрь, апрель	Зам. директора по ВР Кл. руководители Педагог-организатор
4.20	Кросс - Нации	5-9 кл	Сентябрь	Зам. директора по ВР Кл. руководители Педагог-организатор
4.21	Воткинская кругосветка	5-9 кл	Октябрь	Зам. директора по ВР Кл. руководители Педагог-организатор
4.22	Участие в научно-практической конференции	5-9 кл	Декабрь-февраль	Зам. директора по ВР Кл. руководители Педагог-организатор
4.23	Участие в городских социальных проектах	5-9 кл	В течение года	Зам. директора по ВР Кл. руководители Педагог-организатор
4.24	Игра «Что? Где? Когда?»	5-9 кл	1 раз в полугодие	Зам. директора по ВР Кл. руководители Педагог-организатор
4.25	День Здоровья	5-9 кл	1 раз в четверть	Зам. директора по ВР Кл. руководители Педагог-организатор
4.26	Посвящение в связи с переходом на новую ступень образования	5-9 кл	Октябрь	Зам. директора по ВР Кл. руководители Педагог-организатор
4.27	День самостоятельности	5-9 кл	Октябрь, март	Зам. директора по ВР Кл. руководители Педагог-организатор

4.28	День народного единства	5-9 кл	Ноябрь	Зам. директора по ВР Кл. руководители Педагог-организатор
4.29	День памяти погибших при исполнении служебных обязанностей сотрудников органов внутренних дел России	5-9 кл	Ноябрь	Зам. директора по ВР Кл. руководители Педагог-организатор
4.30	День начала Нюрнбергского процесса	5-9 кл	Ноябрь	Зам. директора по ВР Кл. руководители Педагог-организатор
4.31	День матери	5-9 кл	Ноябрь	Зам. директора по ВР Кл. руководители Педагог-организатор
4.32	День памяти Героя Советского Союза В.М. Михайлова	5-9 кл	Ноябрь	Зам. директора по ВР Кл. руководители Педагог-организатор
4.33	День государственного герба Российской Федерации	5-9 кл	Ноябрь	Зам. директора по ВР Кл. руководители Педагог-организатор
4.34	День неизвестного солдата	5-9 кл	Декабрь	Зам. директора по ВР Кл. руководители Педагог-организатор
4.35	Международный день инвалидов	5-9 кл	Декабрь	Зам. директора по ВР Кл. руководители Педагог-организатор
4.36	День волонтерства в России	5-9 кл	Декабрь	Зам. директора по ВР Кл. руководители Педагог-организатор
4.37	Международный день художника	5-9 кл	Декабрь	Зам. директора по ВР Кл. руководители

				Педагог-организатор
4.38	День героев Отечества	5-9 кл	Декабрь	Зам. директора по ВР Кл. руководители Педагог-организатор
4.39	День Конституции России	5-9 кл	Декабрь	Зам. директора по ВР Кл. руководители Педагог-организатор
4.40	День принятия Федеральных конституционных законов о Государственных символах Российской Федерации	5-9 кл	Декабрь	Зам. директора по ВР Кл. руководители Педагог-организатор
4.41	Новогодний фейерверк	5-9 кл	Декабрь	Зам. директора по ВР Кл. руководители Педагог-организатор
4.42	День снятия блокады Ленинграда	5-9 кл	Январь	Зам. директора по ВР Кл. руководители Педагог-организатор
4.43	День полного освобождения Ленинграда от фашистской блокады	5-9 кл	Январь	Зам. директора по ВР Кл. руководители Педагог-организатор
4.44	День освобождения Красной армией крупнейшего «лагеря смерти» Аушвиц-Биркенау (Освенцима) – День памяти жертв Холокоста	5-9 кл	Январь	Зам. директора по ВР Кл. руководители Педагог-организатор
4.45	80 лет со дня победы Вооруженных сил СССР над армией гитлеровской Германии в 1943 году в Сталинградской	5-9 кл	Февраль	Зам. директора по ВР Кл. руководители Педагог-организатор

	битве			
4.46	День российской науки	5-9 кл	Февраль	Зам. директора по ВР Кл. руководители Педагог-организатор
4.47	День памяти о россиянах, исполнявших служебный долг за пределами Отечества	5-9 кл	Февраль	Зам. директора по ВР Кл. руководители Педагог-организатор
4.48	Международный день родного языка	5-9 кл	Февраль	Зам. директора по ВР Кл. руководители Педагог-организатор
4.49	День защитников Отечества	5-9 кл	Февраль	Зам. директора по ВР Кл. руководители Педагог-организатор
4.50	200 лет со дня рождения Константина Дмитриевича Ушинского	5-9 кл	Март	Зам. директора по ВР Кл. руководители Педагог-организатор
4.51	Международный женский день	5-9 кл	Март	Зам. директора по ВР Кл. руководители Педагог-организатор
4.52	9 мая	5-9 кл	Май	Зам. директора по ВР Кл. руководители Педагог-организатор
4.53	Песенный перевал	5-9 кл	Февраль, Май	Зам. директора по ВР Кл. руководители Педагог-организатор
4.53	Последний звонок	5-9 кл	Май	Зам. директора по ВР Кл. руководители Педагог-организатор

Внешкольные дела.				
5.1	Экскурсии, походы в музеи, театры и т.д.	5-9 кл	В течение года	Зам. директора по ВР Кл. руководители Педагог-организатор
5.2	Участие в городских, республиканских, всероссийских мероприятиях	5-9 кл	В течение года	Зам. директора по ВР Кл. руководители Педагог-организатор
5.3	Участие в олимпиадах, конкурсах, проектах	5-9 кл	В течение года	Зам. директора по ВР Кл. руководители Педагог-организатор
Организация предметно-пространственной среды				
6.1	Проведение церемоний поднятия (спуска) государственного флага Российской Федерации	5-9 кл	Каждый понедельник	Директор Зам. директора по ВР Зам. директора по УВР
6.2	Украшение фасада школы, уголков класса символами РФ, картами РФ, выдающимися деятелями, живописными видами природы России	5-9 кл	В течение года	Зам. директора по ВР Кл. руководители Педагог-организатор Соц. педагог
6.3	Украшение классных кабинетов и коридоров школы	5-9 кл	В течение года	Зам. директора по ВР Кл. руководители Педагог-организатор Соц. педагог
6.4	Оформление тематических стендов	5-9 кл	В течение года	Кл. руководители Педагог-организатор Советник по воспитанию

7. Взаимодействие с родителями				
7.1	<p>Общешкольный родительский комитет.</p> <p>Темы: «Охрана и безопасность обучающихся»,</p> <p>«Профилактика правонарушений несовершеннолетних в образовательном учреждении»,</p> <p>«Профориентация подростков», «Организация питания» и т.д.</p>	5-9 кл.	4 раза в год	<p>Директор</p> <p>Зам. директора по УВР</p> <p>Зам. директора по ВР</p> <p>Кл. руководители</p>
7.2	<p>Общешкольные родительские собрания.</p> <p>Темы: «Семья и школа: взгляд в одном направлении»,</p> <p>«Проступки и их последствия.</p> <p>Взаимодействие школы и семьи по профилактике противоправного поведения»,</p> <p>«Особенности воспитания и социализации школьников»,</p> <p>«Роль родителей в процессе выбора профессий и самоопределении учащихся» и т.д.</p>	5-9 кл	2 раза в год	<p>Директор</p> <p>Зам. директора по УВР</p> <p>Зам. директора по ВР</p> <p>Кл. руководители</p>
7.3	<p>Классные родительские собрания. Темы:</p> <p>«Культурные ценности семьи и их значение для ребенка», «Как научиться быть ответственным за свои поступки. Уроки этики и поведения для детей и</p>	5-9 кл	1 раз в четверть	<p>Зам. директора по УВР</p> <p>Зам. директора по ВР</p> <p>Кл. руководители</p>

	взрослых» и т.д.			
7.4	Общешкольные и классные мероприятия	5-9 кл	1 раз в четверть	Зам. директора по УВР Зам. директора по ВР Кл. руководители
7.5	Индивидуальные беседы с родителями	5-9 кл	В течение года	Зам. директора по УВР Зам. директора по ВР Кл. руководители Педагог-психолог Соц. педагог
7.6	Мастер-классы, круглые столы с приглашением специалистов	5-9 кл	1 раз в полугодие	Зам. директора по УВР Зам. директора по ВР Кл. руководители Педагог-психолог Соц. педагог
7.7	Родительские чаты, форумы	5-9 кл	Ежедневно	Зам. директора по УВР Зам. директора по ВР Кл. руководители
7.8	Работы школьной группы в ВК	5-9 кл	Ежедневно	Зам. директора по УВР Зам. директора по ВР Кл. руководители
7.9	Школьная служба медиации	5-9 кл	В течение года	Зам. директора по УВР Зам. директора по ВР Кл. руководители Педагог-психолог Соц. педагог
7.10	Совет профилактики	5-9 кл	В течение года	Директор Зам. директора по

				УВР Зам. директора по ВР Кл. руководители Педагог-психолог Соц. педагог
7.11	Посещение клубов «Я-родитель», «Школа ответственного родительства»	5-9 кл	Октябрь, февраль, март, апрель	Зам. директора по ВР Кл. руководители
8. Самоуправление				
8.1	Участие в Днях самостоятельности	5-9 кл	Октябрь	Зам. директора по ВР Кл. руководители Педагог-организатор, советник по воспитанию
8.2	Совет старшеклассников (школьное самоуправление)	5-9 кл	В течение года	Зам. директора по ВР Кл. руководители Педагог-организатор, советник по воспитанию
8.3	Центр детских инициатив	5-9 кл.	В течение года	Зам. директора по ВР Кл. руководители Педагог-организатор, советник по воспитанию
Профилактика и безопасность				
9.1	Классные часы профилактической направленности	5-9 кл	В течение года	Зам. директора по ВР Кл. руководители
9.2	Антинаркотические акции	5-9 кл	В течение года	Зам. директора по ВР Кл. руководители Педагог-организатор

9.3	Акция «Внимание, дети!»	5-9 кл	Сентябрь, декабрь, март, май	Зам. директора по ВР Кл. руководители Педагог-организатор
9.4	Акция «Фемида»	5-9 кл.	Декабрь	Зам. директора по ВР Кл. руководители Педагог-организатор
9.5	Работа Наркологического поста	5-9 кл	В течение года	Зам. директора по ВР Кл. руководители Педагог-психолог
9.6	Месячник безопасности	5-9 кл	Сентябрь, декабрь, март, май	Кл. руководители Зам. директора по ВР Педагог-психолог
9.7	Акция психологической помощи	5-9 кл	4 раза в год	Кл. руководители Зам. директора по ВР Педагог-психолог
9.8	Взаимодействие с ГИБДД, МВД, СЮТ, ЭБЦ, Музеем и т.п.	5-9 кл	В течение года	Зам. директора по ВР Кл. руководители
9.9	Работа школьной службы медиации	5-9 кл	В течение года	Кл. руководители Зам. директора по ВР Педагог-психолог
9.10	Участие в мероприятиях ВО, РДДМ	5-9 кл	В течение года	Зам. директора по ВР Кл. руководители Педагог-организатор Советник по воспитанию
9.11	Участие в конкурсах различного уровня	5-9 кл	В течение года	Зам. директора по ВР Кл. руководители Педагог-организатор

9.12	Совет профилактики	5-9 кл	В течение года	Директор Кл. руководители Зам. директора по ВР Педагог-психолог
9.13	КДНиЗП	5-9 кл	В течение года	Кл. руководители Соц. педагог Зам. директора по ВР
9.14	Индивидуальная профилактическая работа (ИПР, ИПСР)	5-9 кл	В течение года	Кл. руководители Соц. педагог Зам. директора по ВР
9.15	Привлечение в кружки и секции	5-9 кл	Сентябрь, январь	Зам. директора по ВР Кл. руководители
Детские общественные объединения				
10.1	Участие в РДДМ, Дни Единых действий	5-9 кл	В течение года	Руководитель волонтерского отряда Советник по воспитанию Зам. директора по ВР Кл. руководители Педагог-организатор
10.2	Работа отряда ЮИДД	5-9 кл	В течение года	Руководитель отряда ЮИД Зам. директора по ВР Кл. руководители Педагог-организатор Советник по воспитанию
10.3	Работа волонтерского отряда «Добро»	5-9 кл.	В течение года	Руководитель отряда Добро Зам. директора по ВР Советник по воспитанию Кл. руководители

				Педагог-организатор
Социальное партнерство				
11.1	Работа с городским волонтерским штабом	5-9 кл.	В течение года	Руководитель отряда Добро Зам. директора по ВР Советник по воспитанию Кл. руководители Педагог-организатор
11.2.	Работа с городским активом РДДМ	5-9 кл.	В течение года	Руководитель отряда Добро Зам. директора по ВР Советник по воспитанию Кл. руководители Педагог-организатор
11.3	Сотрудничество с педагогами СЮТ, ЭБЦ, ЦДТ, УДГУ, ВПТ, ВМТ, ДЮСШ	5-9 кл.	В течение года	Зам. директора по ВР Советник по воспитанию Кл. руководители Педагог-организатор
11.4	Сотрудничество с библиотечной системой	5-9 кл.	В течение года	Зам. директора по ВР Советник по воспитанию Кл. руководители Педагог-организатор
11.5	Работа с Воткинским Детским домом, клубом «Преодоление», «Социально-реабилитационный центр для несовершеннолетних	5-9 кл.	В течение года	Руководитель отряда Добро Зам. директора по ВР Советник по воспитанию Кл.

	города Воткинска»			руководители Педагог-организатор
Профориентация				
12.1	Профминимум: «Мир профессий», «Россия – мои горизонты»	5-9 кл.	Еженедельно (четверг)	Кл. руководители
12.2	Классные часы	5-9 кл	1 раз в месяц	Кл. руководители
12.3	Школьные уроки технологии	5-9 кл	1 раз в неделю	Учитель технологии
12.4	Городской проект «Ярмарка профессий»	5-9 кл	Ноябрь	Кл. руководители Зам. директора по ВР
12.5	Посещение выставок, музеев, экскурсий	5-9 кл	В течение года	Кл. руководители Зам. директора по ВР
12.6	Просмотр роликов про профессии на сайте «Проектория», «Билет в будущее»	5-9 кл	В течение года	Кл. руководители Зам. директора по ВР Зам. директора по ИКТ
12.7	Экскурсии на предприятия города, ВУЗы и СУЗы	5-9 кл	В течение года	Кл. руководители Зам. директора по ВР Зам. директора по УВР
12.8	Встреча с предпринимателями города и с выпускниками школы	5-9 кл	В течение года	Кл. руководители Зам. директора по ВР Зам. директора по УВР

3.ОРГАНИЗАЦИОННЫЙ РАЗДЕЛ

3.1. УЧЕБНЫЙ ПЛАН

Пояснительная записка
к учебному плану основного общего образования (5-9 классы)
на 2023-2024 учебный год
МБОУ СОШ №15

Учебный план основного общего образования для 5-9-х классов Муниципального бюджетного общеобразовательного учреждения «Средняя общеобразовательная школа №15 имени Героя Советского Союза Василия Михайловича Михайлова» города Воткинска Удмуртской Республики на 2023-2024 учебный год обеспечивает реализацию требований ФГОС ООО, определяет общие рамки отбора учебного материала, формирования перечня результатов образования и организации образовательной деятельности.

Нормативно-правовой основой учебного плана основного общего образования МБОУ СОШ №15 являются следующие документы:

1. Федеральный закон от 29.12.2012 №273 – ФЗ «Об образовании в Российской Федерации» (с изменениями).
2. Федеральный государственный образовательный стандарт основного общего образования, утвержденный приказом Министерства просвещения Российской Федерации от 31 мая 2021 года № 287.
3. СП2.4.3648-20 «Санитарно-эпидемиологические требования к организациям воспитания и обучения, отдыха и оздоровления детей и молодежи», утвержденные постановлением главного государственного санитарного врача от 28.09.2020 № 28;
4. СанПиН 1.2.3685-21 «Гигиенические нормативы и требования к обеспечению безопасности и (или) безвредности для человека факторов среды обитания», утвержденные постановлением Главного государственного санитарного врача России от 28.01.2021;
5. Федеральный перечень учебников, утвержденный приказом Министерства просвещения Российской Федерации от 21 сентября 2022 г. №858 «Об утверждении федерального перечня учебников, допущенных к использованию при реализации имеющих государственную аккредитацию образовательных программ начального общего, основного общего, среднего общего образования организациями, осуществляющими образовательную деятельность и установления предельного срока использования исключенных учебников».
6. Приказ Министерства Просвещения РФ от 21 июля 2023 г. п 556 "О внесении изменений в приложения п 1 и п 2 к приказу Министерства Просвещения Российской Федерации от 21 сентября 2022 г. п 858 "Об утверждении федерального перечня учебников, допущенных к использованию при реализации имеющих государственную аккредитацию образовательных программ начального общего, основного общего, среднего общего образования организациями, осуществляющими образовательную деятельность, и установления предельного срока использования исключенных учебников";
7. Федеральная основная образовательная программа основного общего образования, одобрена решением федерального учебно-методического объединения по общему образованию, протокол от 18 мая 2023 г. № 370;
8. Федеральная адаптированная образовательная программа основного общего образования для обучающихся с ограниченными возможностями здоровья. Приказ Минпросвещения России от 24.11.2022 N 1025. (Зарегистрировано в Минюсте России 21.03.2023 N 72653)
9. -Устав МБОУ СОШ №15.

В основу учебного плана 5-9 классов положен федеральный учебный план для образовательных учреждений РФ вариант №2, реализующих программы основного общего образования (Федеральный государственный образовательный стандарт основного общего образования, утвержденный приказом Министерства просвещения Российской Федерации от 31 мая 2021 года № 287).

Учебный план МБОУ СОШ №15, предусматривает возможность введения учебных курсов, обеспечивающих образовательные потребности и интересы обучающихся, в том числе этнокультурные.

Учебный план обеспечивает преподавание и изучение государственного языка Российской Федерации, русского языка как родного языка.

В 2023-2024 учебном году в ОУ на уровне основного общего образования, реализующего Федеральный государственный образовательный стандарт, (5-9 классы) открыто 14 классов-комплектов (5а, 5б, 5в, 6а, 6б, 6в, 7а, 7б, 7в, 8а, 8б, 8в, 9а, 9б).

На уровне основного общего образования в МБОУ СОШ №15 осуществляется следующий режим организации образовательной деятельности:

- продолжительность учебного года: 34 учебные недели;
- продолжительность учебной недели: шестидневная учебная неделя.
- недельная нагрузка обучающихся:
 - в 5-х классах - 32 ч.,
 - в 6-х классах – 33 ч.,
 - в 7-х классах – 35 ч.,
 - в 8-х классах – 36ч.,
 - в 9-х классах – 36 ч.

Продолжительность урока: 40 минут.

Учебный план:

- фиксирует максимальный объём учебной нагрузки обучающихся;
- определяет (регламентирует) перечень учебных предметов, курсов и время, отводимое на их освоение и организацию;
- распределяет учебные предметы, курсы, модули по классам и учебным годам.

Учебный план состоит из двух частей: обязательной части и части, формируемой участниками образовательных отношений (с учетом внеурочной деятельности).

Учебный план в 5-9 классах полностью реализует ФГОС ООО. Обучение ведется на русском языке.

Учебный план образовательного учреждения для уровня основного общего образования ориентирован на пятилетний нормативный срок освоения образовательных программ основного общего образования.

Трудоёмкость учебного плана уровня основного общего образования

Класс	Неделя	Год
5 класс	32 часа	1088 ч.
6 класс	33 часа	1122 ч.
7 класс	35 часов	1190 ч.
8 класс	36 часов	1224 ч.
9 класс	36 часов	1224 ч.
Итого		5848 ч.

Характеристика учебного плана в соответствии с уровнем общего образования.

Учебный план МБОУ СОШ №15 состоит из двух частей: обязательной части и части, формируемой участниками образовательных отношений (с учетом внеурочной деятельности).

Обязательная часть учебного плана определяет состав учебных предметов обязательных для всех имеющих по данной программе государственную аккредитацию образовательных организаций, реализующих образовательную программу основного общего образования, и учебное время, отводимое на их изучение по классам (годам) обучения.

В учебный план входят следующие обязательные предметные области и учебные предметы:

- русский язык и литература;
- родной язык и родная литература;
- иностранные языки;
- математика и информатика;
- общественно-научные предметы;
- основы духовно-нравственной культуры народов России;
- естественно-научные предметы;
- искусство;
- технология;
- физическая культура и основы безопасности жизнедеятельности.

Предметная область «Русский язык и литература» включает два предмета «Русский язык» и «Литература».

Содержание обучения **русскому языку** ориентировано на развитие функциональной грамотности как интегративного умения человека читать, понимать тексты, использовать информацию текстов разных форматов, оценивать её, размышлять о ней, чтобы достигать своих целей, расширять свои знания и возможности, участвовать в социальной жизни. Речевая и текстовая деятельность является системообразующей доминантой школьного курса русского языка. Соответствующие умения и навыки представлены в перечне метапредметных и предметных результатов обучения, в содержании обучения (разделы «Язык и речь», «Текст», «Функциональные разновидности языка»).

На учебный предмет «**Русский язык**» отводится 714 часов:

- в 5 классе — 170 часов (5 часов в неделю);
- в 6 классе — 204 часа (6 часов в неделю);
- в 7 классе 136 часов (4 часа в неделю);
- в 8 классе — 102 часа (3 часа в неделю);
- в 9 классе — 102 часа (3 часа в неделю).

Цели изучения предмета «**Литература**» в основной школе состоят в формировании у обучающихся потребности в качественном чтении, культуры читательского восприятия, понимания литературных текстов и создания собственных устных и письменных высказываний; в развитии чувства причастности к отечественной культуре и уважения к другим культурам, аксиологической сферы личности на основе высоких духовно-нравственных идеалов, воплощённых в отечественной и зарубежной литературе. Достижение указанных целей возможно при решении учебных задач, которые постепенно усложняются от 5 к 9 классу.

На учебный предмет «**Литература**» отводится 442 часа:

- в 5 классе – 102 часа (3 часа в неделю);
- в 6 классе - 102 часа (3 часа в неделю);
- в 7 классе – 68 часов (2 часа в неделю);
- в 8 классе – 68 часов (2 часа в неделю);
- в 9 классе – 102 часа (3 часа в неделю).

Предметная область «**Иностранные языки**», включает предмет «Иностранный (английский) язык», «Иностранный (немецкий) язык».

В целях реализации основных общеобразовательных программ в соответствии с образовательной программой осуществляется деление классов на две группы при проведении учебных занятий по «Иностранному языку» (английский язык / немецкий язык).

Изучение иностранного языка направлено на формирование коммуникативной культуры обучающихся, осознание роли языков как инструмента межличностного и межкультурного взаимодействия, способствует их общему речевому развитию, воспитанию гражданской идентичности, расширению кругозора, воспитанию чувств и эмоций. Наряду с этим иностранный язык выступает инструментом овладения другими предметными областями в сфере гуманитарных, математических, естественно-научных и других наук и становится важной составляющей базы для общего и специального образования.

На учебные предметы «Иностранный (английский) язык» и «Иностранный (немецкий) язык» отводится — 3 часа в неделю, что составляет по 102 учебных часа на каждом году обучения с 5 по 9 класс.

Учебный предмет «Иностранный (английский) язык» изучается обязательно со 2 по 11 класс. На этапе основного общего образования **минимально допустимое** количество учебных часов, выделяемых на изучение первого иностранного языка, — 3 часа в неделю, что составляет по 102 учебных часа на каждом году обучения с 5 по 9 класс.

На учебный предмет «**Иностранный язык**» отводится 510 часа:

- в 5 классе – 102 часа (3 часа в неделю);
- в 6 классе - 102 часа (3 часа в неделю);
- в 7 классе – 102 часа (3 часа в неделю);
- в 8 классе – 102 часа (3 часа в неделю);
- в 9 классе – 102 часа (3 часа в неделю).

В целях реализации основной общеобразовательной программы осуществляется деление классов на две группы при проведении учебных занятий по «Иностранному языку». Деление происходит по языкам обучения (английский язык, немецкий язык).

В 7в классе на предмете «Иностранный язык» деления на подгруппы не происходит, т.к. все обучающиеся данного класса, родители (законные представители) изъявили желание изучать английский язык.

Предметная область «**Математика и информатика**» включает предметы «Математика», «Алгебра», «Геометрия», «Вероятность и статистика», «Информатика».

Предметом математики являются фундаментальные структуры нашего мира – пространственные формы и количественные отношения (от простейших, усваиваемых в непосредственном опыте, до достаточно сложных, необходимых для развития научных и прикладных идей). Математические знания обеспечивают понимание принципов устройства и использования современной техники, восприятие и интерпретацию социальной, экономической, политической информации, дают возможность выполнять расчёты и составлять алгоритмы, находить и применять формулы, владеть практическими приёмами геометрических измерений и построений, читать информацию, представленную в виде таблиц, диаграмм и графиков, жить в условиях неопределённости и понимать вероятностный характер случайных событий.

В 5—9 классах на учебный предмет «**Математика**» отводится 952 часа, изучается в рамках следующих учебных курсов:

- в 5—6 классах — курс «Математика» 170 часов в год (5 часов в неделю);
- в 7—9 классах — курс «Алгебра» 102 часа в год (3 часа в неделю), «Геометрия» 68 часов в год (2 часа в неделю), «Вероятность и статистика» 34 часа (1 час в неделю).

На учебный предмет «**Информатика**» отводится 102 часа:

- в 7 классе – 34 часа (1 час в неделю);
- в 8 классе – 34 часа (1 час в неделю);
- в 9 классе – 34 часа (1 час в неделю).

В целях реализации основной общеобразовательной программы в соответствии с образовательной программой на учебном предмете «Информатика» осуществляется деление классов на две группы.

Предметная область **«Общественно-научные предметы»** включает предметы «История», «Обществознание», «География».

Целью изучения предмета **«История»** является формирование и развитие личности школьника, способного к самоидентификации и определению своих ценностных ориентиров на основе осмысления и освоения исторического опыта своей страны и человечества в целом, активно и творчески применяющего исторические знания и предметные умения в учебной и социальной практике. Данная цель предполагает формирование у обучающихся целостной картины российской и мировой истории, понимание места и роли современной России в мире, важности вклада каждого ее народа, его культуры в общую историю страны и мировую историю, формирование личностной позиции по отношению к прошлому и настоящему Отечества.

На учебный предмет **«История»** отводится 357 часов:

- в 5 классе – 68 часов (2 часа в неделю);
- в 6 классе – 68 часов (2 часа в неделю);
- в 7 классе – 68 часов (2 часа в неделю);
- в 8 классе – 68 часов (2 часа в неделю);
- в 9 классе – 85 часов (2,5 часа в неделю).

В 9-м классе в соответствии с ФОП ООО и Методическими рекомендациями, которые Минпросвещения направило письмом от 03.03.2023 № 03-327, в учебный предмет «История», помимо учебных курсов «История России» и «Всеобщая история», включен модуль «Введение в новейшую историю России» объемом 17 часов. Данные часы перенесены из части, формируемой участниками образовательных отношений.

Изучение курса **«Обществознание»**, включающего знания о российском обществе и направлениях его развития в современных условиях, об основах конституционного строя нашей страны, правах и обязанностях человека и гражданина, способствует воспитанию российской гражданской идентичности, готовности к служению Отечеству, приверженности национальным ценностям.

В соответствии с учебным планом обществознание изучается с 6 по 9 класс. На учебный предмет «Обществознание» отводится 136 часов:

- в 6 классе – 34 часа (1 час в неделю);
- в 7 классе – 34 часа (1 час в неделю);
- в 8 классе – 34 часа (1 час в неделю);
- в 9 классе – 34 часа (1 час в неделю).

Содержание учебного предмета «География» является базой для реализации краеведческого подхода в обучении, изучения географических закономерностей, теорий, законов и гипотез в старшей школе, базовым звеном в системе непрерывного географического образования, основой для последующей уровневой дифференциации.

Освоение содержания курса «География» в основной школе происходит с опорой на географические знания и умения, сформированные ранее в курсе «Окружающий мир».

На учебный предмет **«География»** отводится 272 часа:

- в 5 классе – 34 часа (1 час в неделю);
- в 6 классе – 34 часа (1 час в неделю);
- в 7 классе – 68 часа (2 часа в неделю);
- в 8 классе – 68 часа (2 часа в неделю);
- в 9 классе – 68 часа (2 часа в неделю).

Предметная область **«Естественно-научные предметы»** включает предметы «Физика», «Химия», «Биология».

«Физика» — это предмет, который не только вносит основной вклад в естественно-научную картину мира, но и предоставляет наиболее ясные образцы применения научного метода познания, т. е. способа получения достоверных знаний о мире. Физика — это предмет, который наряду с другими естественно-научными предметами должен дать школьникам представление об увлекательности научного исследования и радости самостоятельного открытия нового знания.

На учебный предмет **«Физика»** отводится 238 часов:

- в 7 классе – 68 часов (2 часа в неделю);
- в 8 классе – 68 часов (2 часа в неделю);
- в 9 классе – 102 часа (3 часа в неделю).

Предмет **«Химия»** ориентирован на освоение обучающимися основ неорганической химии и некоторых понятий и сведений об отдельных объектах органической химии.

К направлению первостепенной значимости при реализации образовательных функций предмета «Химия» традиционно относят формирование знаний основ химической науки как области современного естествознания, практической деятельности человека и как одного из компонентов мировой культуры

На учебный предмет **«Химия»** отводится 136 часов:

- в 8 классе – 68 часов (2 часа в неделю);
- в 9 классе – 68 часов (2 часа в неделю);

Учебный предмет «Биология» направлен на формирование естественно-научной грамотности обучающихся и организацию изучения биологии на деятельностной основе.

На учебный предмет **«Биология»** отводится 238 часов:

- в 5 классе – 34 часа (1 час в неделю);
- в 6 классе – 34 часа (1 час в неделю);
- в 7 классе – 34 часа (1 час в неделю);
- в 8 классе – 68 часа (2 часа в неделю);
- в 9 классе – 68 часа (2 часа в неделю).

Обязательная предметная область учебного плана **«Основы духовно-нравственной культуры народов России»** включает учебный курс «Основы духовно-нравственной культуры народов России», введенный на основании заявлений родителей (законных представителей) обучающихся, которые выбрали данный курс из перечня, предлагаемого МБОУ СОШ № 15.

Содержание курса направлено на формирование нравственного идеала, гражданской идентичности личности обучающегося и воспитание патриотических чувств к Родине (осознание себя как гражданина своего Отечества), формирование исторической памяти.

На учебный курс «Основы духовно-нравственной культуры народов России» отводится 68 часов:

- в 5 классе – 34 часа (1 час в неделю);
- в 6 классе – 34 часа (1 час в неделю).

Предметная область **«Искусство»** включает предметы «Изобразительное искусство», «Музыка».

Основная цель школьного предмета **«Изобразительное искусство»** — развитие визуально-пространственного мышления учащихся как формы эмоционально-ценностного, эстетического освоения мира, формы самовыражения и ориентации в художественном и нравственном пространстве культуры. Искусство рассматривается как особая духовная сфера, концентрирующая в себе колоссальный эстетический, художественный и нравственный мировой опыт.

На учебный предмет **«Изобразительное искусство»** отводится 102 часа.

- в 5 классе – 34 часа (1 час в неделю);
- в 6 классе – 34 часа (1 час в неделю);
- в 7 классе – 34 часа (1 час в неделю).

Учебный предмет **«Музыка»** вносит огромный вклад в эстетическое и нравственное развитие ребёнка, формирование всей системы ценностей.

Основная цель реализации программы — воспитание музыкальной культуры как части всей духовной культуры обучающихся. Основным содержанием музыкального обучения и воспитания является личный и коллективный опыт проживания и осознания специфического комплекса эмоций, чувств, образов, идей, порождаемых ситуациями эстетического восприятия (постижение мира через переживание, интонационно-смысловое обобщение, содержательный анализ произведений, моделирование художественно-творческого процесса, самовыражение через творчество).

На учебный предмет **«Музыка»** отводится 136 часов.

- в 5 классе – 34 часа (1 час в неделю);
- в 6 классе – 34 часа (1 час в неделю);
- в 7 классе – 34 часа (1 час в неделю);
- в 8 классе – 34 часа (1 час в неделю).

Предметная область **«Технология»** включает предмет **«Технология»**.

Основной целью освоения предметной области **«Технология»** является формирование технологической грамотности, глобальных компетенций, творческого мышления, необходимых для перехода к новым приоритетам научно-технологического развития Российской Федерации.

На учебный предмет **«Технология»** отводится 272 часа.

- в 5 классе – 68 часов (2 часа в неделю);
- в 6 классе – 68 часов (2 часа в неделю);
- в 7 классе – 68 часов (2 часа в неделю);
- в 8 классе – 34 часа (1 час в неделю);
- в 9 классе – 34 часа (1 час в неделю).

В целях реализации основных общеобразовательных программ в соответствии с образовательной программой учебного предмета **«Технология»** в 5-8 классах осуществляется деление классов на группы по гендерному признаку.

Предметная область **«Физическая культура и основы безопасности жизнедеятельности»** включает предметы **«Физическая культура»** и **«Основы безопасности жизнедеятельности»**.

Общей целью школьного образования по **физической культуре** является формирование разносторонне физически развитой личности, способной активно использовать ценности физической культуры для укрепления и длительного сохранения собственного здоровья, оптимизации трудовой деятельности и организации активного отдыха.

На учебный предмет **«Физическая культура»** отводится 510 часов:

- в 5 классе – 102 часа (3 часа в неделю);
- в 6 классе – 102 часа (3 часа в неделю);
- в 7 классе – 102 часа (3 часа в неделю);
- в 8 классе – 102 часа (3 часа в неделю);
- в 9 классе – 102 часа (3 часа в неделю).

Изучение ОБЖ направлено на обеспечение формирования базового уровня культуры безопасности жизнедеятельности, что способствует выработке у обучающихся умений распознавать угрозы, избегать опасности, нейтрализовывать конфликтные ситуации,

решать сложные вопросы социального характера, грамотно вести себя в чрезвычайных ситуациях.

На учебный предмет «**Основы безопасности жизнедеятельности**» отводится 68 часов:

- в 8 классе – 34 часа (1 час в неделю);
- в 9 классе – 34 часа (1 час в неделю).

Часть федерального учебного плана, формируемая участниками образовательных отношений, определяет время, отводимое на изучение учебных предметов, учебных курсов, учебных модулей по выбору обучающихся, родителей (законных представителей) несовершеннолетних обучающихся, в том числе предусматривающие углубленное изучение учебных предметов, с целью удовлетворения различных интересов обучающихся, потребностей в физическом развитии и совершенствовании, а также учитывающие этнокультурные интересы, особые образовательные потребности обучающихся с ОВЗ.

Время, отводимое на данную часть федерального учебного плана, может быть использовано на:

увеличение учебных часов, предусмотренных на изучение отдельных учебных предметов обязательной части, в том числе на углубленном уровне;

введение специально разработанных учебных курсов, обеспечивающих интересы и потребности участников образовательных отношений, в том числе этнокультурные;

другие виды учебной, воспитательной, спортивной и иной деятельности обучающихся.

В части, формируемой участниками образовательных отношений, предусмотрено выделение часов для следующих предметов по выбору обучающихся и их родителей (законных представителей):

5 классы:

- 1 час на изучение учебного предмета «**История Удмуртии**» (34 часа за учебный год) с целью реализации этнокультурного содержания, изучения истории родного края.

- 1 час на развитие функциональной грамотности «**Функциональная грамотность: учимся для жизни**» (34 часа за учебный год).

Занятия в рамках программы направлены на обеспечение достижений обучающимися следующих личностных, метапредметных и предметных образовательных результатов. Они формируются во всех направлениях функциональной грамотности, при этом определенные направления создают наиболее благоприятные возможности для достижения конкретных образовательных результатов.

- 1 час на развитие смыслового чтения «**Чтение с увлечением**» (34 часа за учебный год).

Программа курса определена требованиями к образовательному результату, заложенными в Федеральном государственном образовательном стандарте основного общего образования (ФГОС ООО) на уровне сформированности метапредметного результата как запроса личности и государства. В современном информационном обществе важно научить школьников адекватно и критически воспринимать информацию, компетентно использовать её при реализации своих целей.

- 1 час курс «**Умей вести за собой**» (34 часа за учебный год).

Целью курса является формирование социально компетентного поведения у детей и подростков, которое обеспечивает ребенку адекватное отношение к позитивным и проблемным ситуациям. Его компонентами являются: большой и разнообразный набор техник поведения; адекватное восприятие ситуаций; способность к рефлексивному контролю как ситуации, так и альтернативного

поведения.

Программа «Умей вести за собой» направлена на развитие эмоционального и социального интеллекта через создание в группе детей дружеской атмосферы взаимопомощи, доверия, доброжелательного и открытого общения детей друг с другом и с педагогом. Дети приобретают социальный опыт и учатся общаться с чуткостью и уважением. Кроме того, программа направлена на формирование навыков конструктивного общения. В процессе участия в данной программе подростки смогут увидеть себя со стороны собеседника, это научит лучше разбираться в себе и в окружающих людях. В ходе занятий формируется умение общаться, сохраняя хорошие отношения, навыки уверенного поведения, способность работать в команде и совместно принимать решения, которая становится все более важной и актуальной в этом возрасте.

6 классы:

- 1 час на изучение учебного предмета **«История Удмуртии»** (34 часа за учебный год) с целью реализации этнокультурного содержания, изучения истории родного края.

- 1 час на развитие функциональной грамотности **«Функциональная грамотность: учимся для жизни»** (34 часа за учебный год).

- 1 час модуль **«Проектно-исследовательская деятельность: гуманитарное направление»**. Важность реализации программы обусловлена особенностью проектно-исследовательской деятельности, которая лежит в основе развития современного мира, является залогом общественного прогресса и важным условием индивидуального развития человека. Жизнь современного общества устроена таким образом, что любые более или менее серьезные изменения связаны с успешной реализацией разнообразных проектов и исследований — в науке, творчестве, бизнесе, в быту. Поэтому, чтобы школа по-настоящему стала «учительницей жизни», важно учить школьника основам проектно-исследовательской деятельности.

7 классы:

- 1 час на изучение учебного предмета **«История Удмуртии»** (34 часа за учебный год) с целью реализации этнокультурного содержания, изучения истории родного края.

- 1 час продолжение изучения предметной области «Родной язык и родная литература», предмет «Родной язык (русский)» 17 часов в год (1 полугодие), и «Родная литература (русская)» 17 часов в год (2 полугодие).

Изучение данных предметов осуществляется по заявлениям родителей (законных представителей) несовершеннолетних обучающихся;

- 1 час на изучение учебного предмета **«Черчение»** (34 часа за учебный год). Организация изучения данного курса предполагает подготовку обучающихся к профессиональному и профильному обучению. Многие обучающиеся после 9 класса продолжают обучение на уровне среднего профессионального образования, где основы черчения необходимы. А те обучающиеся, которые идут в 10-11 классы используют навыки черчения на уроках геометрии;

Изучение данного предмета осуществляется по заявлениям родителей (законных представителей) несовершеннолетних обучающихся;

- 1 час - 1 час на развитие функциональной грамотности **«Функциональная грамотность: учимся для жизни»** (34 часа за учебный год).

8 класс:

- 1 час на изучение учебного предмета «История Удмуртии» (34 часа за учебный год) с целью реализации этнокультурного содержания, изучения истории родного края.

- 1 час продолжение изучения предметной области «Родной язык и родная литература», предмет «Родной язык (русский)» 17 часов в год (1 полугодие), и «Родная литература (русская)» 17 часов в год (2 полугодие).

Изучение данных предметов осуществляется по заявлениям родителей (законных представителей) несовершеннолетних обучающихся;

- 1 час на изучение учебного предмета «Черчение» (34 часа за учебный год). Организация изучения данного курса предполагает подготовку обучающихся к профессиональному и профильному обучению. Многие обучающиеся после 9 класса продолжают обучение на уровне среднего профессионального образования, где основы черчения необходимы. А те обучающиеся, которые идут в 10-11 классы используют навыки черчения на уроках геометрии;

Изучение данного предмета осуществляется по заявлениям родителей (законных представителей) несовершеннолетних обучающихся;

- 1 час - 1 час на развитие функциональной грамотности «Функциональная грамотность: учимся для жизни» (34 часа за учебный год).

9 класс:

- 1 час на изучение курса «**Математическая грамотность**».

Данный курс направлен на расширение знаний обучающихся, повышение уровня математической подготовки, формирование устойчивого интереса к предмету, развитие математических способностей. Цель курса: формирование математической грамотности, обеспечивающей способность формулировать, применять и интерпретировать математику в разнообразных контекстах.

- 0,5 часа факультатив «**Занимательная история**» **17 часов**, курс построен таким образом, что позволит расширить знания обучающихся, а также ликвидировать возможные пробелы. Программа ориентирована на перечень «трудных вопросов истории», которые вызывают острые дискуссии в обществе.

- 1 час «**Русский язык и культура речи**».

Программа содержит практикум по анализу некоторых языковых явлений, опознаванию определенных синтаксических конструкций (однородных членов предложения, обособленных определений и обстоятельств, других осложняющих элементов), структуры сложных предложений, без чего невозможно восприятие текста.

Также в часть, формируемую участниками образовательных отношений, входит **внеурочная деятельность**.

В соответствии с требованиями обновленных ФГОС ООО МБОУ СОШ №15 обеспечивает проведение часов внеурочной деятельности, которые не превышают допустимой нормы (10 часов в неделю).

План внеурочной деятельности составлен с учетом пожеланий родителей (законных представителей) несовершеннолетних обучающихся и самих обучающихся.

В план внеурочной деятельности включены следующие курсы:

«Разговоры о важном»

Курс направлен на развитие ценностного отношения обучающихся к своей Родине – России, населяющим ее людям, ее уникальной истории, богатой природе и великой культуре. Основная задача: формирование соответствующей внутренней позиции личности школьника необходимой ему для конструктивного и ответственного поведения в обществе.

На курс «Разговоры о важном» на уровне ООО отводится 170 часов (1 час в неделю):

- в 5 классе – 34 часа;
- в 6 классе – 34 часа;
- в 7 классе – 34 часа;

- в 8 классе – 34 часа;
- в 9 классе – 34 часа.

«Россия – мои горизонты»

Курс направлен на ознакомление школьников с разнообразными профессиональными направлениями и возможностями на рынке труда.

На курс «Россия-мои горизонты» на уровне ООО отводится 102 часа (1 час в неделю):

- в 6 классе – 34 часа;
- в 7 классе – 34 часа;
- в 8 классе – 34 часа;
- в 9 классе – 34 часа.

«Шахматы»

Курс способствует становлению личности наиболее полному раскрытию их творческих способностей. Поддерживает устойчивый интерес к знаниям.

На курс «Шахматы» на уровне ООО отводится 102 часа (1 час в неделю):

- в 6 классе – 34 часа;
- в 7 классе – 34 часа;
- в 8 классе – 34 часа;
- в 9 классе – 34 часа.

«Юный художник»

Данный курс проводится с целью гармоничного развития обучающихся средствами художественного творчества; дать возможность обучающимся проявить себя, творчески раскрыться.

На курс «Юный художник» на уровне ООО отводится 170 часов (1 час в неделю):

- в 5 классе – 34 часа;
- в 6 классе – 34 часа;
- в 7 классе – 34 часа;
- в 8 классе – 34 часа;
- в 9 классе – 34 часа.

«Литературные герои на театральной сцене»

Данный курс проводится только в 5в классе.

Основной целью является формирование умения общаться в устной и письменной форме, используя рецептивные и продуктивные виды речевой деятельности в рамках тематического содержания речи.

Курс направлен на удовлетворение интересов и потребностей обучающихся в творческом развитии, помощь в самореализации, раскрытии и развитии способностей и талантов в театральном искусстве.

На курс «Литературные герои на театральной сцене» на уровне НОО отводится 170 часов (1 час в неделю):

- в 5 классе – 34 часа;
- в 6 классе – 34 часа.
- в 7 классе – 34 часа;
- в 8 классе – 34 часа;
- в 9 классе – 34 часа.

В 2023-2024 учебном году на уровне основного общего образования в ОУ обучаются обучающиеся, имеющие рекомендации ТПМПК для обучения по адаптированной образовательной программе.

Учебный план для обучающихся с ограниченными возможностями здоровья предусматривает овладение знаниями в объеме базового ядра обязательных учебных курсов, единых для общеобразовательных учреждений Российской Федерации. Кроме того, предусматривается коррекция недостатков в развитии и индивидуальная и групповая коррекционная работа, направленная на преодоление трудностей в овладении отдельными предметами.

В целях более успешного продвижения в общем развитии отдельных обучающихся, коррекции недостатков их психического развития, а также ликвидации имеющихся или предупреждения возможных пробелов в знаниях вводятся коррекционные групповые и индивидуальные занятия. Индивидуально - групповые коррекционные входят во внеурочную деятельность обучающихся.

Часы индивидуально-коррекционной работы распределены на индивидуально-коррекционную работу на развитие познавательных процессов, развитие эмоционально-волевой сферы, работу учителя-предметника, педагога-психолога, учителя-дефектолога, учителя логопеда.

Однако количество недельных часов (6 часов), отводимых на эти занятия в каждом классе, входит в нагрузку не каждого отдельно обучающегося соответствующего класса, а учителя. Занятия ведутся индивидуально или в маленьких группах (из 2 – 3 обучающихся), укомплектованных на основе сходства корригируемых недостатков.

Индивидуальные групповые коррекционные занятия распределены следующим образом:

Индивидуальные и групповые коррекционные занятия	5а	5в	6а	6в	7а	7в	8а	8в	9а	9б
	6	6	6	6	6	6	6	6	6	6
Грани успеха	1	1	1	1	1	1	1	1	1	1
Развитие познавательных процессов	1	1	1	1	1	1	1	1	1	1
Коррекционный курс: Коррекционно-развивающие занятия (дефектологические)	1	1	1	1	1	1	1	1	1	1
Коррекционный курс «Логопедические занятия»	1	1	1	1	1	1	1	1	1	1
Коррекционный курс «Психологические занятия»	1	1	1	1	1	1	1	1	1	1
Занятие социального педагога	1	1	1	1	1	1	1	1	1	1

Обучающиеся с ЗПР с физическим развитием, близким к возрастной норме, и обучающиеся с ЗПР, психофизическое развитие которых задержано, посещают уроки физической культуры вместе с нормально развивающимися сверстниками. Учитель физической культуры реализует индивидуально-дифференцированный подход к физическому воспитанию обучающихся с ЗПР, осуществляет коррекционную направленность урока в соответствии с особыми образовательными потребностями этих обучающихся. Обучающиеся с ЗПР с нарушениями здоровья или инвалидностью занимаются адаптивной физической культурой в соответствии с медицинскими рекомендациями.

Основное внимание на уровне основного общего образования уделяется созданию условий для обучения обучающихся с разным уровнем развития, на формирование познавательных интересов, что позволяет школьникам определить область научных знаний, в рамках которых на старшей ступени может состояться его самоопределение.

Учебный год начинается 1 сентября. Продолжительность учебного года - 34 учебные недели. Обучение осуществляется по четвертям. Продолжительность урока составляет – 40 минут. Продолжительность каникул в течение учебного года составляет не менее 30 календарных дней, летом — не менее 8 недель.

С целью определения качества освоения обучающимися содержания учебных программ по завершении определенного временного промежутка (четверти, полугодия, года) проводится промежуточная аттестация.

Промежуточная итоговая аттестация осуществляется в 2023-2024 учебном году в 5-9 кл. с 15.04.2024 г.- 11.05.2024 г.

Формы проведения промежуточной (итоговой) аттестации, утверждены на Педагогическом Совете (протокол №1 от 30.08.2023 г.), представлены в таблице учебного плана.

Учебный план основного общего образования (5 класс) на 2023-2024 учебный год

Предметные области	Учебные предметы /классы	Количество часов в неделю				Формы промежуточной (годовой) аттестации обучающихся 5-х классов
		5а	5б	5в	Всего	
Обязательная часть						
Русский язык и литература	Русский язык	5	5	5	15	Контрольная работа по материалам ВПР
	Литература	3	3	3	9	Среднее арифметическое накопленных текущих оценок и результатов выполнения тематических проверочных работ, зафиксированных в классном журнале
Иностранные языки	Иностранный язык (английский /немецкий)	3/3	3/3	3/3	9/9	Среднее арифметическое накопленных текущих оценок и результатов выполнения тематических проверочных работ, зафиксированных в классном журнале
Математика и информатика	Математика	5	5	5	15	Контрольная работа по материалам ВПР
	Алгебра					
	Геометрия					
	Вероятность и статистика					
	Информатика					
Общественно-научные предметы	История	2	2	2	6	Контрольная работа по материалам ВПР
	Обществознание					
	География	1	1	1	3	Среднее арифметическое накопленных текущих оценок и результатов выполнения тематических проверочных работ, зафиксированных в классном журнале
Естественнонаучные предметы	Физика					
	Химия					
	Биология	1	1	1	3	Контрольная работа по материалам ВПР
Основы духовно-нравственной культуры народов России	Основы духовно-нравственной культуры народов России	1	1	1	3	Среднее арифметическое накопленных текущих оценок и результатов выполнения тематических проверочных работ, зафиксированных в классном журнале
Искусство	Изобразительное искусство	1	1	1	3	Среднее арифметическое накопленных текущих оценок и результатов выполнения тематических проверочных работ, зафиксированных в классном журнале
	Музыка	1	1	1	3	
Технология	Технология	2/2	2/2	2/2	6/6	
Физическая культура и основы безопасности жизнедеятельности	Основы безопасности жизнедеятельности					
	Физическая культура	3	3	3	9	Среднее арифметическое накопленных текущих оценок и результатов выполнения тематических проверочных работ, зафиксированных в классном журнале
Итого		28/5	28/5	28/5	84 / 15	
Часть, формируемая участниками образовательных отношений		4	4	4	12	
	История Удмуртии	1	1	1		Среднее арифметическое накопленных текущих оценок и результатов выполнения тематических проверочных работ, зафиксированных в классном журнале

«Функциональная грамотность: учимся для жизни»	1	1	1		Педагогическое наблюдение
«Чтение с увлечением»	1	1	1		Педагогическое наблюдение
«Умей вести за собой»	1	1	1		Педагогическое наблюдение
ИТОГО	32/5	32/5	32/5	108/15= 123	
Максимально допустимая недельная нагрузка (при 6-дневной неделе) в соответствии с санитарными правилами и нормами	32	32	32		
Индивидуально-коррекционные занятия	6		6	12	
Учебные недели	34	34	34		
Всего часов	1088	1088	1088		
Внеурочная деятельность:					Педагогическое наблюдение
«Разговоры о важном»	1	1	1		
«Мир профессий»	1	1	1		
«Литературные герои на театральной сцене» Юный художник			1		
			1		

**Учебный план основного общего образования (6 класс)
на 2023-2024 учебный год**

Предметные области	Учебные предметы /классы	Количество часов в неделю				Формы промежуточной (годовой) аттестации обучающихся 6-х классов
		6а	6б	6в	Всего	
Обязательная часть						
Русский язык и литература	Русский язык	6	6	6	18	Контрольная работа по материалам ВПР
	Литература	3	3	3	9	Среднее арифметическое накопленных текущих оценок и результатов выполнения тематических проверочных работ, зафиксированных в классном журнале
Иностранные языки	Иностранный язык (английский /немецкий)	3/3	3/3	3/3	9/9	Среднее арифметическое накопленных текущих оценок и результатов выполнения тематических проверочных работ, зафиксированных в классном журнале
Математика и информатика	Математика	5	5	5	15	Контрольная работа по материалам ВПР
	Алгебра					
	Геометрия					
	Вероятность и статистика Информатика					
Общественно-научные предметы	История	2	2	2	6	Контрольная работа по материалам ВПР / Среднее арифметическое накопленных текущих оценок и результатов выполнения тематических проверочных работ, зафиксированных в классном журнале
	Обществознание	1	1	1	3	Контрольная работа по материалам ВПР / Среднее арифметическое накопленных текущих оценок и результатов выполнения тематических проверочных работ, зафиксированных в классном журнале
	География	1	1	1	3	Контрольная работа по материалам ВПР / Среднее арифметическое накопленных текущих оценок и результатов выполнения тематических проверочных работ, зафиксированных в классном журнале
Естественнонаучные предметы	Физика					
	Химия					
	Биология	1	1	1	3	Контрольная работа по материалам ВПР / Среднее арифметическое накопленных текущих оценок и результатов выполнения тематических проверочных работ, зафиксированных в классном журнале
Основы духовно-нравственной культуры народов России	Основы духовно-нравственной культуры народов России	1	1	1	3	Среднее арифметическое накопленных текущих оценок и результатов выполнения тематических проверочных работ, зафиксированных в классном журнале
Искусство	Изобразительное искусство	1	1	1	3	Среднее арифметическое накопленных текущих оценок и результатов выполнения тематических проверочных работ, зафиксированных в классном журнале
	Музыка	1	1	1	3	Среднее арифметическое накопленных текущих оценок и результатов выполнения тематических проверочных работ, зафиксированных в классном журнале

Технология	Технология	2/2	2/2	2/2	6/6	Среднее арифметическое накопленных текущих оценок и результатов выполнения тематических проверочных работ, зафиксированных в классном журнале
Физическая культура и основы безопасности жизнедеятельности	Основы безопасности жизнедеятельности					
	Физическая культура	3	3	3	9	Среднее арифметическое накопленных текущих оценок и результатов выполнения тематических проверочных работ, зафиксированных в классном журнале
Итого		30/5	30/5	30/5	90/15	
Часть, формируемая участниками образовательных отношений		3	3	3	9	
История Удмуртии		1	1	1		Среднее арифметическое накопленных текущих оценок и результатов выполнения тематических проверочных работ, зафиксированных в классном журнале
«Функциональная грамотность: учимся для жизни»		1	1	1		Педагогическое наблюдение
«Проектно-исследовательская деятельность: гуманитарное направление».		1	1	1		Педагогическое наблюдение
Индивидуально-коррекционные занятия		6		6	12	Педагогическое наблюдение
ИТОГО		33/5	33/5	33/5	111/15=126	
Учебные недели		34	34	34		
Всего часов		1122	1122	1122		
Максимально допустимая недельная нагрузка (при 6-дневной неделе) в соответствии с санитарными правилами и нормами		33	33	33		
Внеурочная деятельность:						
«Разговоры о важном»		1	1	1		Педагогическое наблюдение
«Россия – мои горизонты»		1	1	1		

**Учебный план основного общего образования (7 класс)
на 2023-2024 учебный год**

Предметные области	Учебные предметы /классы	Количество часов в неделю				Формы промежуточной (годовой) аттестации обучающихся 7-х классов
		7а	7б	7в	Всего	
Обязательная часть						
Русский язык и литература	Русский язык	4	4	4	12	Контрольная работа по материалам ВПР
	Литература	2	2	2	6	Среднее арифметическое накопленных текущих оценок и результатов выполнения тематических проверочных работ, зафиксированных в классном журнале
Иностранные языки	Иностранный язык (английский /немецкий)	3/3	3/3	3	9/6	Среднее арифметическое накопленных текущих оценок и результатов выполнения тематических проверочных работ, зафиксированных в классном журнале
Математика и информатика	Математика					Контрольная работа по материалам ВПР
	Алгебра	3	3	3	9	
	Геометрия	2	2	2	6	
	Вероятность и статистика	1	1	1	3	Среднее арифметическое накопленных текущих оценок и результатов выполнения тематических проверочных работ, зафиксированных в классном журнале
Общественно-научные предметы	Информатика	1/1	1/1	1/1	3/3	Среднее арифметическое накопленных текущих оценок и результатов выполнения тематических проверочных работ, зафиксированных в классном журнале
	История	2	2	2	6	Контрольная работа по материалам ВПР / Среднее арифметическое накопленных текущих оценок и результатов выполнения тематических проверочных работ, зафиксированных в классном журнале
	Обществознание	1	1	1	3	Контрольная работа по материалам ВПР / Среднее арифметическое накопленных текущих оценок и результатов выполнения тематических проверочных работ, зафиксированных в классном журнале
	География	2	2	2	6	Контрольная работа по материалам ВПР / Среднее арифметическое накопленных текущих оценок и результатов выполнения тематических проверочных работ, зафиксированных в классном журнале
Естественнонаучные предметы	Физика	2	2	2	6	Контрольная работа по материалам ВПР / Среднее арифметическое накопленных текущих оценок и результатов выполнения тематических проверочных работ, зафиксированных в классном журнале
	Химия					Контрольная работа по материалам ВПР / Среднее арифметическое накопленных текущих оценок и результатов выполнения тематических проверочных работ, зафиксированных в классном журнале
	Биология	1	1	1	3	Контрольная работа по материалам ВПР / Среднее арифметическое накопленных

						текущих оценок и результатов выполнения тематических проверочных работ, зафиксированных в классном журнале
Основы духовно-нравственной культуры народов России	Основы духовно-нравственной культуры народов России					
Искусство	Изобразительное искусство	1	1	1	3	Среднее арифметическое накопленных текущих оценок и результатов выполнения тематических проверочных работ, зафиксированных в классном журнале
	Музыка	1	1	1	3	Среднее арифметическое накопленных текущих оценок и результатов выполнения тематических проверочных работ, зафиксированных в классном журнале
Технология	Технология	2/2	2/2	2/2	6/6	Среднее арифметическое накопленных текущих оценок и результатов выполнения тематических проверочных работ, зафиксированных в классном журнале
Физическая культура и основы безопасности жизнедеятельности	Основы безопасности жизнедеятельности					
	Физическая культура	3	3	3	9	Среднее арифметическое накопленных текущих оценок и результатов выполнения тематических проверочных работ, зафиксированных в классном журнале
Итого		31/6	31/6	31/3	93/15	
Часть, формируемая участниками образовательных отношений		4	4	4	12	
Родной язык (русский)		0,5	0,5	0,5		Среднее арифметическое накопленных текущих оценок и результатов выполнения тематических проверочных работ, зафиксированных в классном журнале
Родная литература (русская)		0,5	0,5	0,5		Среднее арифметическое накопленных текущих оценок и результатов выполнения тематических проверочных работ, зафиксированных в классном журнале
«Функциональная грамотность: учимся для жизни»		1	1	1		Педагогическое наблюдение
История Удмуртии		1	1	1		Среднее арифметическое накопленных текущих оценок и результатов выполнения тематических проверочных работ, зафиксированных в классном журнале
Черчение		1	1	1		Среднее арифметическое накопленных текущих оценок и результатов выполнения тематических проверочных работ, зафиксированных в классном журнале
Домашнее обучение		35+5 (ИКР дом.об)			40	
Индивидуально-коррекционные занятия		6		6	12	Педагогическое наблюдение
Практические работы (физика)		0,29	0,29	0,29	0,87	
ИТОГО		81,29/6	35,29/6	41,29/3	157,87 /15=172,87	
Максимально допустимая недельная нагрузка (при 6-дневной неделе) в соответствии с санитарными правилами и нормами		35	35	35		
Учебные недели		34	34	34		
Всего часов		1190	1190	1190		
Внеурочная деятельность:						
«Разговоры о важном»		1	1	1		Педагогическое наблюдение
«Россия – мои горизонты»		1	1	1		
Шахматы		1				

**Учебный план основного общего образования (8 класс)
на 2023-2024 учебный год**

Предметные области	Учебные предметы /классы	Количество часов в неделю				Формы промежуточной (годовой) аттестации обучающихся 8-х классов
		8а	8б	8в	Всего	
Обязательная часть						
Русский язык и литература	Русский язык	3	3	3	9	Контрольная работа по материалам ВПР
	Литература	2	2	2	6	Среднее арифметическое накопленных текущих оценок и результатов выполнения тематических проверочных работ, зафиксированных в классном журнале
Иностранные языки	Иностранный язык (английский /немецкий)	3/3	3/3	3/3	9/9	Контрольная работа по материалам ВПР / Среднее арифметическое накопленных текущих оценок и результатов выполнения тематических проверочных работ, зафиксированных в классном журнале
Математика и информатика	Математика					Контрольная работа по материалам ВПР
	Алгебра	3	3	3	9	
	Геометрия	2	2	2	6	
	Вероятность и статистика	1	1	1	3	Среднее арифметическое накопленных текущих оценок и результатов выполнения тематических проверочных работ, зафиксированных в

	Информатика	1/1	1/1	1/1	3/3	классном журнале Среднее арифметическое накопленных текущих оценок и результатов выполнения тематических проверочных работ, зафиксированных в классном журнале
Общественно-научные предметы	История	2	2	2	6	Контрольная работа по материалам ВПР / Среднее арифметическое накопленных текущих оценок и результатов выполнения тематических проверочных работ, зафиксированных в классном журнале
	Обществознание	1	1	1	3	Контрольная работа по материалам ВПР / Среднее арифметическое накопленных текущих оценок и результатов выполнения тематических проверочных работ, зафиксированных в классном журнале
	География	2	2	2	6	Контрольная работа по материалам ВПР / Среднее арифметическое накопленных текущих оценок и результатов выполнения тематических проверочных работ, зафиксированных в классном журнале
Естественнонаучные предметы	Физика	2	2	2	6	Контрольная работа по материалам ВПР / Среднее арифметическое накопленных текущих оценок и результатов выполнения тематических проверочных работ, зафиксированных в классном журнале
	Химия	2	2	2	6	Контрольная работа по материалам ВПР / Среднее арифметическое накопленных текущих оценок и результатов выполнения тематических проверочных работ, зафиксированных в классном журнале
	Биология	2	2	2	6	Контрольная работа по материалам ВПР / Среднее арифметическое накопленных текущих оценок и результатов выполнения тематических проверочных работ, зафиксированных в классном журнале
Основы духовно-нравственной культуры народов России	Основы духовно-нравственной культуры народов России					
Искусство	Изобразительное искусство					
	Музыка	1	1	1	3	Среднее арифметическое накопленных текущих оценок и результатов выполнения тематических проверочных работ, зафиксированных в классном журнале
Технология	Технология	1/1	1/1	1/1	3/3	Среднее арифметическое накопленных текущих оценок и результатов выполнения тематических проверочных работ, зафиксированных в классном журнале
Физическая культура и основы безопасности жизнедеятельности	Основы безопасности жизнедеятельности	1	1	1	3	Среднее арифметическое накопленных текущих оценок и результатов выполнения тематических проверочных работ, зафиксированных в классном журнале
	Физическая культура	3	3	3	9	Среднее арифметическое накопленных текущих оценок и результатов выполнения тематических проверочных работ, зафиксированных в классном журнале
Итого		32/5	32/5	32/5	96/15	
Часть, формируемая участниками образовательных отношений		4	4	4	12	
Родной язык (русский)		0,5	0,5	0,5		Среднее арифметическое накопленных текущих оценок и результатов выполнения тематических проверочных работ, зафиксированных в классном журнале
Родная литература (русская)		0,5	0,5	0,5		Среднее арифметическое накопленных текущих оценок и результатов выполнения тематических проверочных работ, зафиксированных в классном журнале
«Функциональная грамотность: учимся для жизни»		1	1	1		Педагогическое наблюдение
История Удмуртии		1	1	1		Среднее арифметическое накопленных текущих оценок и результатов выполнения тематических проверочных работ, зафиксированных в классном журнале
Черчение		1	1	1		Среднее арифметическое накопленных текущих оценок и результатов выполнения тематических проверочных работ, зафиксированных в классном журнале
Индивидуально-коррекционные занятия		6		6	12	Педагогическое наблюдение
Практические работы (физика)		0,29	0,29	0,29	0,87	
Практические работы (химия)		0,35	0,35	0,35	1,05	
ИТОГО		42,64/5	36,64/5	42,64/5	121,92/15= 136,92	
Учебные недели		34	34	34		
Всего часов		1224	1224	1224		
Максимально допустимая недельная нагрузка (при 6-дневной неделе) в соответствии с санитарными правилами и нормами		36	36	36		
Внеурочная деятельность:						
«Разговоры о важном»		1	1	1		Педагогическое наблюдение
«Россия – мои горизонты»		1	1	1		
Шахматы		1	1	1		

**Учебный план основного общего образования (9 класс)
на 2023-2024 учебный год**

Предметные области	Учебные предметы /классы	Количество часов в неделю			Формы промежуточной (годовой) аттестации обучающихся 9-х классов
		9а	9б	Всего	
Обязательная часть					
Русский язык и литература	Русский язык	3	3	6	Контрольная работа по материалам ОГЭ
	Литература	3	3	6	Контрольная работа по материалам ОГЭ
Иностранные языки	Иностранный язык (английский /немецкий)	3/3	3/3	6/6	Контрольная работа по материалам ОГЭ
Математика и информатика	Математика				Контрольная работа по материалам ОГЭ
	Алгебра	3	3	6	
	Геометрия	2	2	4	
	Вероятность и статистика	1	1	2	
Общественно-научные предметы	Информатика	1/1	1/1	2/2	Контрольная работа по материалам ОГЭ
	История	2,5	2,5	5	Контрольная работа по материалам ОГЭ
	Обществознание	1	1	2	Контрольная работа по материалам ОГЭ
	География	2	2	4	Контрольная работа по материалам ОГЭ
Естественнонаучные предметы	Физика	3	3	6	Контрольная работа по материалам ОГЭ
	Химия	2	2	4	Контрольная работа по материалам ОГЭ
	Биология	2	2	4	Контрольная работа по материалам ОГЭ
Основы духовно-нравственной культуры народов России	Основы духовно-нравственной культуры народов России				
Искусство	Изобразительное искусство				
	Музыка				
Технология	Технология	1	1	2	Среднее арифметическое накопленных текущих оценок и результатов выполнения тематических проверочных работ, зафиксированных в классном журнале
Физическая культура и основы безопасности жизнедеятельности	Основы безопасности жизнедеятельности	1	1	2	Среднее арифметическое накопленных текущих оценок и результатов выполнения тематических проверочных работ, зафиксированных в классном журнале
	Физическая культура	3	3	6	Среднее арифметическое накопленных текущих оценок и результатов выполнения тематических проверочных работ, зафиксированных в классном журнале
Итого		33,5/4	33,5/4	67/8	
Часть, формируемая участниками образовательных отношений		2,5	2,5	5	
Математическая грамотность		1	1		
«Занимательная история»		0,5	0,5		
Русский язык и культура речи		1	1		
Домашнее обучение		36		36	
Индивидуально-коррекционные занятия		6	6	12	Педагогическое наблюдение
Практические работы (физика)		0,53	0,53	1,06	
Практические работы (химия)		0,65	0,65	1,3	
ИТОГО		79,18/4	43,18/4	122,36/8=130,36	
Учебные недели		34	34		
Всего часов		1224	1224		
Максимально допустимая недельная нагрузка (при 6-дневной неделе) в соответствии с санитарными правилами и нормами		36	36		
Внеурочная деятельность:					
«Разговоры о важном»		1	1	1	Педагогическое наблюдение
«Россия – мои горизонты»		1	1	1	

3.3. План внеурочной деятельности

5-9 классы

Наименование	5а	5б	5в	6а	6б	6в	7а	7б	7в	8а	8б	8в	9а	9б
--------------	----	----	----	----	----	----	----	----	----	----	----	----	----	----

курса внеурочной деятельности															
Разговоры о важном	1	1	1	1	1	1	1	1	1	1	1	1	1	1	1
Россия-мои горизонты				1	1	1	1	1	1	1	1	1	1	1	1
Мир профессий	1	1	1												
Функциональная грамотность: учимся для жизни	1	1	1	1	1	1	1	1	1	1	1	1			
Проектно-исследовательская деятельность				1	1	1									
Чтение с увлечением	1	1	1												
Умей вести за собой	1	1	1												
Математическая грамотность														1	1
Занимательная история														0,5	0,5
Русский язык и культура речи														1	1
Литературные герои на театральной сцене				1											
Шахматы									1				1		
Юный художник			1												

**Календарный учебный график на 2023-2024 учебный год
(6-ти дневная учебная неделя)**

Сентябрь							Октябрь							Ноябрь						
пн	вт	ср	чт	пт	сб	вс	пн	вт	ср	чт	пт	сб	вс	пн	вт	ср	чт	пт	сб	вс
				1	2	3							1			1	2	3	4	5
4	5	6	7	8	9	10	2	3	4	5	6	7	8	6	7	8	9	10	11	12
11	12	13	14	15	16	17	9	10	11	12	13	14	15	13	14	15	16	17	18	19
18	19	20	21	22	23	24	16	17	18	19	20	21	22	20	21	22	23	24	25	26
25	26	27	28	29	30		23	24	25	26	27	28	29	27	28	29	30			

							30	31												
Декабрь							Январь							Февраль						
пн	вт	ср	чт	пт	сб	вс	пн	вт	ср	чт	пт	сб	вс	пн	вт	ср	чт	пт	сб	вс
				1	2	3	1	2	3	4	5	6	7				1	2	3	4
4	5	6	7	8	9	10	8	9	10	11	12	13	14	5	6	7	8	9	10	11
11	12	13	14	15	16	17	15	16	17	18	19	20	21	12	13	14	15	16	17	18
18	19	20	21	22	23	24	22	23	24	25	26	27	28	19	20	21	22	23	24	25
25	26	27	28	29	30	31	29	30	31					26	27	28	29			
Март							Апрель							Май						
пн	вт	ср	чт	пт	сб	вс	пн	вт	ср	чт	пт	сб	вс	пн	вт	ср	чт	пт	сб	вс
				1	2	3	1	2	3	4	5	6	7			1	2	3	4	5
4	5	6	7	8	9	10	8	9	10	11	12	13	14	6	7	8	9	10	11	12
11	12	13	14	15	16	17	15	16	17	18	19	20	21	13	14	15	16	17	18	19
18	19	20	21	22	23	24	22	23	24	25	26	27	28	20	21	22	23	24	25	26
25	26	27	28	29	30	31	29	30						27	28	29	30	31		

	начало учебного года –01.09.2023
	окончание учебного года -25.05.2024
	каникулы
I	выходные и праздничные дни
	учебных недель-34, учебных дней – 204

Календарный учебный график на 2023-2024 учебный год

I четверть

8 недель + 2 дня

сентябрь – 4 недели + 2 дня

(01.09.2023-30.09.2023)

октябрь – 4 недели

(02.10.2023-28.10.2023)

Каникулы с 29.10.2023 – 06.11.2023

9 дней

II четверть

7 недель + 4 дня

ноябрь – 3 недели 3 дня

(07.11.2023-30.11.2023)

декабрь – 4 недели 1 день
(01.12.2023-29.12.2023)

Каникулы с 30.12.2023 - 08.01.2024
10 дней

10 недель + 2 день

III четверть

январь – 3 недели 2 дня
(09.01.2024-31.01.2024)
февраль – 4 недели
(01.02.2024-29.02.2024)
март – 3 недели
01.03.2024-22.03.2024

Каникулы с 23.03.2024 – 31.03.2024
9 дней

IV четверть

апрель – 4 недели + 2 дня
(01.04.2024-30.04.2024)
май – 3 недели 2 дня.
(02.05.2024-25.05.2024)

7 недель 4 дня

Начало учебного года
Окончание учебного года

- 01 сентября 2023 года
- 5-8 классы - 25 мая 2024 года;
9 классы - в соответствии с календарным учебным графиком учреждения на 2023-2024 учебный год с учетом расписания ГИА
5-9 кл. - 34 недели (с учетом праздничных дней: 4 ноября, марта, 1 и 9 мая)

Всего учебных недель
23 февраля, 8

Сентябрь 5-9 кл. = 26 дней	Декабрь 5-9 кл. = 25 дня	Март 5-9 кл. = 18 дней
Октябрь 5-9 кл. = 24 дня	Январь 5-9 кл. = 20 дней	Апрель 5-9 кл. = 26 дней
Ноябрь 5-9 кл. = 21 день	Февраль 5-9 кл. = 24 дня	Май 5-9 кл. = 20 дней
ИТОГО учебных дней 2022-2023 учебный год: 5-9 кл. = 204 дня		

Начало учебного года - 01 сентября 2023 года;

Всего учебных недель 5-9 кл. – 34 недели (с учетом праздничных дней: 4 ноября, 23 февраля, 8 марта, 1 и 9 мая);

Каникулы – 30 календарных дней

Окончание учебного года в соответствии с календарным учебным графиком учреждения на 2023-2024 учебный год:

5-8 классы – включительно по 28 мая;

9 классы – в соответствии с календарным учебным графиком учреждения на 2023-2024 учебный год с учетом расписания ГИА;

Продолжительность учебной недели: 5-9 кл. – 6-ти дневная учебная неделя.

Сменность занятий: образовательный процесс организован в две смены: обучение 5-х, выпускных 9 классов организовано в первую смену.

Продолжительность уроков:

В 5-9 классах 40 минут.

Сроки проведения промежуточной аттестации в 2023-2024 учебном году:

Для 5-9 классов с 15.04.2024 г.- 11.05.2024 г.

Внеурочная деятельность реализуется, как в течение учебной недели, так и в период каникул, в выходные и нерабочие праздничные дни. Внеурочная деятельность организуется на добровольной основе в соответствии с выбором участников образовательных отношений.

3.4. Характеристика условий реализации адаптированной основной образовательной программы основного общего образования обучающихся с ЗПР

В соответствии с Законом об образовании в Российской Федерации №273-ФЗ, в МБОУ СОШ № 15 создаются специальные образовательные условия, соответствующие особым образовательным потребностям обучающихся с ОВЗ (ст. 79. П.3 Закона об образовании в Российской Федерации №273-ФЗ).

Требования к условиям получения образования обучающимися с ЗПР определяются ФГОС ООО и представляют собой общесистемные требования, требования к материально-техническому и учебно-методическому обеспечению, требования к кадровым, психолого-педагогическим, финансовым условиям реализации АООП ООО обучающихся с ЗПР и достижения планируемых результатов этой категорией обучающихся.

МБОУ СОШ № 15 г. Воткинска создает условия для:

- реализации АООП ООО ЗПР, обеспечивающие возможность достижения планируемых результатов освоения обучающимися АООП ООО;
- выявления и развития способностей обучающихся через систему клубов, секций, студий и кружков, организацию общественно-полезной деятельности, в том числе с использованием возможностей организаций дополнительного образования; учета особых образовательных потребностей – общих для всех обучающихся с ЗПР и специфических для отдельных групп;
- расширения социального опыта и социальных контактов, обучающихся с ЗПР, в том числе со сверстниками, не имеющими ограничений здоровья;
- участия педагогических работников, родителей (законных представителей) обучающихся и общественности в разработке АООП ООО ЗПР, проектировании и развитии социальной среды внутри организации, а также в формировании и реализации индивидуальных образовательных маршрутов, обучающихся;

- поддержки родителей (законных представителей) в воспитании обучающихся, охране и укреплении их здоровья, в вовлечении семей непосредственно в образовательную деятельность;
- эффективного использования времени, отведенного на реализацию обязательной части АООП ООО ЗПР и части, формируемой участниками образовательных отношений, в соответствии с запросами обучающихся с ЗПР и их родителей (законных представителей), спецификой деятельности организации и с учетом особенностей субъекта Российской Федерации;
- использования в образовательной деятельности современных образовательных технологий, в том числе информационно-коммуникативных технологий;
- включения коррекционно-развивающей области в учебно-воспитательный процесс;
- эффективного управления организацией с использованием информационно-коммуникационных технологий, а также современных механизмов финансирования. Кадровые условия реализации основной образовательной программы основного общего образования Кадровое обеспечение – характеристика необходимой квалификации кадров педагогов, а также кадров, осуществляющих сопровождение обучающегося, в том числе с ЗПР, в системе школьного образования. Требования к кадровым условиям реализации АООП ООО ЗПР:
 - укомплектованность образовательного учреждения педагогическими и руководящими работниками, компетентными в понимании особых образовательных потребностей детей с ОВЗ,
 - уровень квалификации педагогических и иных работников образовательного учреждения в области образования детей с ОВЗ,
 - непрерывность профессионального развития педагогических работников образовательного учреждения в сфере коррекционной (специальной) педагогики, специальной психологии и клинической детской психологии.

МБОУ СОШ № 15 г. Воткинска укомплектовано кадрами на 100 %, имеющими необходимую квалификацию для решения задач, определенных основной образовательной программой образовательного учреждения, способными к инновационной профессиональной деятельности.

Учебно-воспитательный процесс реализуется квалифицированным, стабильным в своем составе коллективом. В штат специалистов МБОУ СОШ № 15 г. Воткинска, реализующей АООП ООО ЗПР входят учителя, учитель-логопед, учитель-дефектолог, педагог-психолог, социальный педагог, медицинский работник, педагоги дополнительного образования. В целях повышения квалификации и профессиональной переподготовки педагогических и руководящих работников общеобразовательных учреждений по вопросам реализации АООП ООО ЗПР утвержден план-график по повышению квалификации и переподготовки педагогов. Непрерывность профессионального развития

работников учебного заведения обеспечивается освоением дополнительных профессиональных программ по профилю педагогической деятельности не реже 1 раза в 3 года. Школа укомплектована медицинскими работниками, работниками пищеблока, вспомогательным персоналом. Педагогические сотрудники школы имеют базовое образование, соответствующее профилю преподаваемой дисциплины.

Описание кадрового обеспечения соответствует АООП ООО МБОУ СОШ № 15 г. Воткинска.

Кадровый ресурс – это способность и готовность педагогических работников выполнять стоящие перед образовательным учреждением задачи. Учителя представляют собой ведущий ресурс, обеспечивающий образовательному учреждению привлекательный имидж.

В ОУ созданы все необходимые предпосылки, условия и механизмы для обеспечения возможностей получения качественного, доступного образования.

В ОУ работает **35** педагогов. Из них со стажем менее 2 лет - 9, от 2-5 лет -6, от 5-10 лет – 9, от 10 – 20 лет -7, больше 20 лет - 4 человека, 8 % от числа педагогов - мужчины.

Работают педагог-организатор, социальный педагог, педагог-психолог, преподаватель-организатор ОБЖ, логопед, дефектолог.

Основные показатели педагогического коллектива для успешного решения образовательных задач

Показатели		2020 год (декабрь)	2021 год (декабрь)	2022 год (декабрь)
1. Всего педагогических работников (чел.)		40	37	35
2. Всего руководящих работников		5	5	5
3. Средний возраст педагогов		43,1	44,9	42,7
4. Укомплектованность штатов (%)		100%	100%	100%
5. Образование (чел./% от общего числа)	высшее	32	33	29
	среднее специальное	7	4	30
	среднее незаконченное высшее			
6. Имеют звание, награды, ученую степень	Отличник народного просвещения	1	1	-
	Почетный работник общего образования	4	4	-
	Заслуженный работник народного образования УР	1	1	-

	Почетный работник просвещения и воспитания РФ	-	1	-
	Знак отличия Министерства просвещения «Отличник просвещения»			1
	Нагрудный знак «Почетный работник просвещения РФ»			1
	Грамота МНО РФ	3	1	-
	Грамота МНО УР	9	8	-
	Грамота правительства УР	-		-
	Грамота УР	2		-
	Грамота Госсовета	-		-
	Грамота МОиН УР			1
	Грамота администрации	10	11	-
	Грамота УНО	18	18	-
7. Аттестовано (чел./% от общего числа)	всего аттестовано педагогов	33	33	25
	высшая категория	5	4	4
	1 категория	15	16	13
	соответствие занимаемой должности	8	6	5
	без категории	6	4	13
	всего руководящих работников	5	5	5
	высшая категория	1	1	2
	1 категория	1	1	1
	соответствие занимаемой должности	3	3	2
8. Педагогический стаж (чел./% от общего числа)	менее 2 лет	4	0	9
	от 2-5 лет	6	4	6
	5-10 лет	7	8	9
	от 10 – 20 лет	5	5	7
	больше 20 лет	12	20	4
	пенсионеры	6	6	

Для обеспечения комплексного сопровождения детей с ограниченными возможностями здоровья действует ППк, который предоставляет комплексную помощь ребенку, его семье, образовательной организации в решении вопросов, связанных с адаптацией, социализацией, воспитанием, развитием обучающегося. Непрерывность профессионального развития работников школы обеспечивается освоением работниками дополнительных профессиональных образовательных программ в области коррекционной педагогики в достаточном объеме, не реже чем каждые три года в научных и образовательных учреждениях, имеющих лицензию на право ведения данного вида

образовательной деятельности. Обучающиеся, имеющие особенности физического и психического развития, или ограниченные возможности здоровья, как правило, нуждаются в сопровождении специалистами. В случае если такие специалисты будут отсутствовать образовательное учреждение задействует ресурсы сетевого взаимодействия с целью восполнения недостающих кадровых ресурсов, обеспечения медицинского обслуживания, получения своевременной квалифицированной консультативной помощи всеми нуждающимися субъектами образовательной деятельности. В школе организована система взаимодействия и поддержки образовательного учреждения со стороны «внешних» социальных партнеров – территориальной ППК, органов социальной защиты, организаций здравоохранения, общественных организаций.

3.4.2. Психолого-педагогические условия реализации основной образовательной программы основного общего образования

Требованиями ФГОС к психолого-педагогическим условиям реализации основной образовательной программы основного общего образования являются:

- обеспечение преемственности содержания и форм организации образовательного процесса по отношению к уровню начального общего образования с учетом специфики возрастного психофизического развития обучающихся, в том числе особенностей перехода из младшего школьного возраста в подростковый;
- обеспечение вариативности направлений и форм;
- формирование и развитие психолого-педагогической компетентности участников образовательного процесса.

Преемственность содержания и форм организации образовательного процесса в МБОУ СОШ №15 по отношению к уровню начального общего образования с учетом специфики возрастного психофизического развития обучающихся, в том числе особенностей перехода из младшего школьного возраста в подростковый, включают: учебное сотрудничество, совместную деятельность, разновозрастное сотрудничество, групповую игру, рефлексию, педагогическое общение, а также информационно-методическое обеспечение образовательно-воспитательного процесса.

При организации психолого-педагогического сопровождения участников образовательного процесса на уровне основного общего образования можно выделить следующие уровни психолого-педагогического сопровождения: индивидуальное, групповое, на уровне класса.

Основными формами психолого-педагогического сопровождения в образовательном учреждении выступают:

- диагностики, направленные на определение особенностей статуса обучающегося, которые может проводиться на этапе перехода ученика на следующий уровень образования и в конце каждого учебного года с письменного согласия родителей (законных представителей);
- консультирование педагогов и родителей, которое осуществляется учителем и психологом с учетом результатов диагностики, а также администрацией образовательного учреждения (родительские собрания, индивидуальные беседы);
- профилактика, экспертиза, развивающая работа, просвещение, коррекционная работа, осуществляемая в течение всего учебного времени (планы индивидуально-профилактической работы, посещение семей на дому, работа педагога-психолога).

К основным направлениям психолого-педагогического сопровождения в образовательном учреждении относятся:

- сохранение и укрепление психологического здоровья;

- формирование у обучающихся понимания ценности здоровья и безопасного образа жизни;
- выявление и поддержку детей с особыми образовательными потребностями и особыми возможностями здоровья;
- формирование коммуникативных навыков в разновозрастной среде и среде сверстников;
- поддержку детских объединений и ученического самоуправления;

Для оценки профессиональной деятельности педагога в образовательном учреждении возможно использование различных методик оценки психолого-педагогической компетентности участников образовательного процесса с письменного согласия родителей (законных представителей).

Организация психолого- педагогической деятельности образовательного учреждения МБОУ СОШ №15 на 2022 – 2023 уч. гг.:

Создание психолого-педагогических условий для успешного обучения и развития обучающихся – психолого-педагогическое сопровождение учебно-воспитательного процесса.

Психолого-педагогическое сопровождение процесса предпрофильной подготовки и профильного обучения с целью формирования у обучающихся социально-психологической готовности к профессиональному, личностному и жизненному самоопределению

Психолого-педагогическое сопровождение педагогов в ходе введения ФГОС.

Методическая работа педагога-психолога: посещение городских, республиканских семинаров в течение учебного года, самообразование с целью повышения квалификации.

План работы педагога-психолога на 2022-2023 учебный год

Цель деятельности: психолого-педагогическое сопровождение субъектов образовательного процесса. Оказание психологической помощи участникам образовательного процесса в соответствии с целями и задачами образовательного учреждения, способствование созданию оптимальных условий для реализации права каждого ребенка на полноценное познавательное и личностное развитие.

Задачи:

1. Осуществление психолого-педагогической диагностики для раннего выявления различного рода проблем у обучающихся, определения причин их возникновения и поиска наиболее эффективных способов их профилактики и преодоления.
2. Осуществление в разнообразных формах индивидуального сопровождения развития ребенка, направленного на преодоление проблем, возникающих у него в процессе обучения, общения.
3. Проведение комплекса мероприятий для выявления и сопровождения обучающихся «группы риска».
4. Психолого-педагогическое сопровождение обучающихся с ограниченными возможностями развития.
5. Обеспечение преемственности в процессе обучения и сопровождения ребенка.
6. Реализация системно-ориентированных программ сопровождения, направленных на профилактику проблем в учебной, социальной и эмоционально-волевой сферах, сохранение здоровья обучающихся.

- 7 Оказание помощи в личностном развитии перспективным, способным, одаренным обучающимся в условиях общеобразовательного учреждения
8. Осуществление информационной поддержки обучающихся, учителей и родителей по проблемам в учебной, социальной и эмоциональной сферах.

Основные направления работы

- Организационно-методическая работа
- Диагностическая работа
- Коррекционно-развивающая работа
- Профилактическая работа
- Консультационно-просветительская работа
- Экспертная работа

Другие виды работы педагога-психолога в МБОУ СОШ №15:

- Диагностика обучающихся в рамках классно-обобщающего контроля, наблюдение за обучающимися в учебной и внеучебной деятельности и представление данных результатов на родительском собрании и классному руководителю, а также администрации.
- Диагностика обучающихся, родителей, классного руководителя (в случае необходимости) в рамках решения конфликтных ситуаций в классе; выход на родительские собрания, представление результатов диагностики родителей, сопровождение детей, родителей, классного руководителя.
- Профессиональное тестирование по углубленной схеме по запросам обучающихся и/или классного руководителя, родителей (законных представителей); заполнение индивидуальных карт по результатам проф.тестирования, профконсультирование детей, родителей, классного руководителя.
- Дополнительная диагностика обучающихся по запросам обучающихся, классных руководителей, родителей: познавательная сфера, интеллект, особенности внимания, мышления, памяти, диагностика межличностных отношений в классе, личностных особенностей.
- Психологическая работа с детьми группы риска: в случаях дезадаптированности, в стрессовых ситуациях и пр.
- Работа с педагогами по психолого-педагогическому сопровождению учебно-воспитательного процесса: предоставление результатов диагностики, выдача рекомендаций, профконсультирование, предоставление методических разработок, памяток, работа с педагогами в стрессовых ситуациях, сопровождение процесса подготовки и сдачи ОГЭ, ЕГЭ и пр.
- Аналитическая работа по сопровождению учебно-воспитательного процесса.

Работа логопеда.

Целью работы учителя-логопеда является коррекция и профилактика нарушений развития устной и письменной речи обучающихся.

Задачи:

1. Своевременное выявление нарушений развития письменной и устной речи обучающихся;
2. Организация коррекционного процесса, направленного на преодоление трудностей в освоении обучающимися общеобразовательных программ;
3. Пропаганда логопедических знаний с целью профилактики нарушений развития речи;

4. Оказание консультативно-методической помощи учителям предметникам, родителям (законным представителям);

5. Оснащение кабинета учебно-методическими пособиями, дидактическим и наглядным материалом.

3.4.3. Финансово-экономические условия реализации адаптированной образовательной программы основного общего образования

Финансовое обеспечение реализации адаптированной основной образовательной программы основного общего образования опирается на исполнение расходных обязательств, обеспечивающих конституционное право граждан на бесплатное и общедоступное общее образование.

Объем действующих расходных обязательств отражается в Муниципальном задании учредителя.

Задание учредителя обеспечивает соответствие показателей объемов и качества предоставляемых образовательным учреждением услуг (выполнения работ) с размерами направляемых на эти цели средств бюджета.

Формирование фонда оплаты труда образовательного учреждения осуществляется в пределах объема средств образовательного учреждения на текущий финансовый год.

Фонд оплаты труда образовательного учреждения состоит из базовой части и стимулирующей части. В стимулирующую часть включаются следующие показатели: за качественную реализацию ФГОС, в т. ч. активность участия во внеурочной деятельности; использование учителями современных педагогических технологий, использование в своей работе передового педагогического опыта; систематическую работу по здоровьесберегающим технологиям; участие в методической работе, распространение передового педагогического опыта; повышение уровня профессионального мастерства и др.

Для обеспечения требований ФГОС ООО на основе проведенного анализа материально-технических условий реализации основной образовательной программы основного общего образования образовательное учреждение: устанавливает предмет закупок, количество и стоимость пополняемого оборудования и учебников; разрабатывает модель интеграции между общеобразовательным учреждением и учреждениями дополнительного образования детей, а также другими социальными партнерами, организующими внеурочную деятельность обучающихся, отражая это в планах деятельности; ходатайствует о выделении ставок педагогов дополнительного образования, работающих на базе ОУ.

В соответствии с требованиями ФГОС ООО в образовательном учреждении оборудованы:

- учебные кабинеты (кабинет русского языка и литературы, кабинет информатики, кабинеты иностранного языка, кабинет биологии, кабинет географии и истории).
- помещения для занятий учебно-исследовательской и проектной деятельностью, моделированием и техническим творчеством (на базе СЮТ, ЭБЦ, ДЮСШ).
- информационно-библиотечный центр с читальным залом, копилкой ЭОР, многофункциональным устройством.
- спортивный зал оснащенный игровым, спортивным оборудованием и инвентарем;
- помещения для питания обучающихся;
- медицинские кабинеты;
- административные и иные помещения, оснащенные необходимым оборудованием;
- гардеробы, санузлы, места личной гигиены.

Обеспечение обучающихся учебниками.

Обеспечение обучающихся образовательного учреждения учебниками, учебными пособиями и средствами обучения осуществляется согласно ст. 28 (п2), ст 34 (п.1), ст. 35 «Закона об образовании в Российской Федерации».

Использование фонда учебной литературы школьной библиотеки производится на основании принципов:

- Общедоступности (т.е. обучающиеся получают учебники в пользование на учебный год бесплатно);
- Возвратности (т.е. в завершении учебного года учебники возвращаются в школьную библиотеку);
- Ответственности (т.е. учебники должны быть возвращены в хорошем состоянии);
- Преемственности (т.е. соблюдения образовательных линий);
- Законности (т.е. использование учебников, включенных в федеральный перечень).

Все учебники, используемые в учебно-воспитательном процессе имеют гриф «Федеральный государственный образовательный стандарт».

Перечень учебников на 2022 -2023 уч. год

Муниципальное бюджетное общеобразовательное учреждение "Средняя общеобразовательная школа № 15 имени Героя Советского Союза Василия Михайловича Михайлова" города Воткинска Удмуртской Республики

Учебный предмет	№ в ФП	наименование	год издания	издательство	классы
Русский язык	1.1.1.1.1.2	Канакина В.П., Горецкий В.Г. Русский язык	2014 2018	Просвещение	1 а,в
	1.1.1.1.1.3	Канакина В.П., Горецкий В.Г. Русский язык. В 2-х частях	2012 2018 2020	Просвещение	2 а,в
	1.1.1.1.1.4	Канакина В.П., Горецкий В.Г. Русский язык. В 2-х частях	2012 2018 2020	Просвещение	3 а,в
	1.1.1.1.1.5	Канакина В.П., Горецкий В.Г. Русский язык. В 2-х частях	2014 2018 2020	Просвещение	4 а,в
	1.1.1.1.4.2	Климанова Л.Ф., Макеева С.Г. Русский язык	2014 2018	Просвещение	1 б
	1.1.1.1.4.3	Климанова Л.Ф., Бабушкина Т.В. Русский язык. В 2-х частях	2012 2018	Просвещение	2 б
	1.1.1.1.4.4	Климанова Л.Ф., Бабушкина Т.В. Русский язык. В 2-х частях	2018 2020 2022	Просвещение	3 б
	1.1.1.1.4.5	Климанова Л.Ф., Бабушкина Т.В. Русский язык. В 2-х частях	2018 2020 2022	Просвещение	4 б

	1.1.2.1.1.3.1	Ладыженская Т.А., Баранов М.Т., Тростенцова Л.А. и др. Русский язык. В 2-х частях	2016 2020	Просвещение	5 а,б,в
	1.1.2.1.1.3.2	Баранов М.Т., Ладыженская Т.А., Тростенцова Л.А. и др. Русский язык. В 2-х частях	2016 2018 2021	Просвещение	6 а,б,в
	1.1.2.1.1.3.3	Баранов М.Т., Ладыженская Т.А., Тростенцова Л.А. и др. Русский язык	2016 2017	Просвещение	7 а,б,в
	1.1.2.1.1.3.4	Бархударов С.Г., Крючков С.Е., Максимов Л.Ю. и др. Русский язык	2019 2020	Просвещение	8 а,б
	1.1.2.1.1.3.5	Бархударов С.Г., Крючков С.Е., Максимов Л.Ю. и др. Русский язык. 9 класс.	2020 2021	Просвещение	9 а,б
	1.1.3.1.1.5.1	Рыбченкова Л.М., Александрова О. М., Нарушевич А.Г. и др. Русский язык (базовый уровень). 10-11 кл.	2021	Просвещение	11
Русский родной язык	1.2.1.1.1.22.1.	Александрова О.М., Вербицкая Л.А., Богданов С.И., Казакова Е.И., Кузнецова М.И., Петленко Л.В., Романова В.Ю. Русский родной язык. 1 класс	2021	Просвещение	1а,б,в
	1.2.1.1.1.22.2	Александрова О.М., Вербицкая Л.А., Богданов С.И., Казакова Е.И., Кузнецова М.И., Петленко Л.В., Романова В.Ю., Рябинина Л.А., Соколова О.В. Русский родной язык. 2 класс	2020 2021	Просвещение	2а,б,в
	1.2.1.1.1.22.3	Александрова О.М., Вербицкая Л.А., Богданов С.И., Казакова Е.И., Кузнецова М.И., Петленко Л.В., Романова В.Ю., Рябинина Л.А., Соколова О.В. Русский родной язык. 3 класс	2021	Просвещение	3а,б,в
	1.2.1.1.1.22.4	Александрова О.М., Вербицкая Л.А., Богданов С.И., Казакова Е.И., Кузнецова М.И., Петленко Л.В., Романова В.Ю., Рябинина Л.А., Соколова О.В. Русский родной язык. 4 класс	2021 2022	Просвещение	4а,б,в
	1.2.2.1.1.12.1.	Александрова О.М., Загоровская О.В., Богданов С.И., Вербицкая Л.А., Гостева Ю.Н., Добротина И.Н., Нарушевич А.Г., Казакова Е.И., Васильевых И.П. Русский родной язык. 5 класс	2020 2022	Просвещение	5а,б,в
	1.2.2.1.1.12.2	Александрова О.М., Загоровская О.В., Богданов С.И., Вербицкая Л.А., Гостева Ю.Н., Добротина И.Н., Нарушевич А.Г., Казакова Е.И., Васильевых И.П. Русский родной язык. 6 класс	2021 2022	Просвещение	6а,б,в
	1.2.2.1.1.12.3	Александрова О.М., Загоровская О.В., Богданов С.И., Вербицкая Л.А., Гостева Ю.Н., Добротина И.Н., Нарушевич А.Г., Казакова Е.И., Васильевых И.П. Русский родной язык. 7 класс	2021 2022	Просвещение	7а,б,в

	1.2.2.1.1.12.4	Александрова О.М., Загоровская О.В., Богданов С.И., Вербицкая Л.А., Гостева Ю.Н., Добротина И.Н., Нарушевич А.Г., Казакова Е.И., Васильевых И.П. Русский родной язык. 8 класс	2021 2022	Просвещение	8а,б
	1.2.2.1.1.12.5	Александрова О.М., Загоровская О.В., Богданов С.И., Вербицкая Л.А., Гостева Ю.Н., Добротина И.Н., Нарушевич А.Г., Казакова Е.И., Васильевых И.П. Русский родной язык. 9 класс	2021	Просвещение	9а,б
Литература	1.1.1.1.1.1.1	Горецкий В.Г., Кирюшкин В.А., Виноградская Л.А. и др. Азбука. В 2-х частях	2015 2018	Просвещение	1а, в
	1.1.1.1.1.4.1	Климанова Л.Ф., Макеева С.Г. Азбука. В 2-х частях	2015 2018	Просвещение	1б
	1.1.1.1.2.1.1	Климанова Л.Ф., Виноградская Л.А., Горецкий В.Г., Литературное чтение. 1 класс. В 2-х частях	2015 2018	Просвещение	1б
	1.1.1.1.2.1.2	Климанова Л.Ф., Виноградская Л.А., Горецкий В.Г. Литературное чтение. 2 класс. В 2-х частях	2018	Просвещение	2б
	1.1.1.1.2.1.3	Климанова Л.Ф., Виноградская Л.А., Горецкий В.Г. Литературное чтение. 3 класс. В 2-х частях	2012 2018 2021	Просвещение	3б
	1.1.1.1.2.1.4	Климанова Л.Ф., Виноградская Л.А., Бойкина М.В. Литературное чтение. 4 класс. В 2-х частях	2012 2018 2020	Просвещение	4б
	1.1.1.1.2.2.1	Климанова Л.Ф., Горецкий В.Г., Голованова М.В. и др. Литературное чтение. 1 класс. В 2-х частях	2015 2018	Просвещение	1а,в
	1.1.1.1.2.2.2	Климанова Л.Ф., Горецкий В.Г., Голованова М.В. и др. Литературное чтение. 2 класс. В 2-х частях	2012 2018	Просвещение	2а,в
	1.1.1.1.2.2.3	Климанова Л.Ф., Горецкий В.Г., Голованова М.В. и др. Литературное чтение. 3 класс. В 2-х частях	2012 2020	Просвещение	3а,в
	1.1.1.1.2.2.4	Климанова Л.Ф., Горецкий В.Г., Голованова М.В. и др. Литературное чтение. 4 класс. В 2-х частях	2014 2019 2020	Просвещение	4а,в
	1.1.2.1.2.2.1	Коровина В.Я., Журавлев В.П., Коровин В.И. Литература. 5 класс. В 2-х частях	2015 2018 2020 2022	Просвещение	5а,б, в
	1.1.2.1.2.2.2	Полухина В.П., Коровина В.Я., Журавлёв В.П. и др. / Под ред. Коровиной В.Я. Литература. 6 класс. В 2-х част.	2015 2018 2022	Просвещение	6а,б,в
	1.1.2.1.2.2.3	Коровина В.Я., Журавлёв В.П., Коровин В.И. Литература. 7 класс. В 2-х частях	2013 2017 2019 2022	Просвещение	7а,б,в

	1.1.2.1.2.2.4	Коровина В.Я., Журавлёв В.П., Коровин В.И. Литература.8 класс. В 2-х частях	2015 2018 2020 2022	Просвещение	8а,б
	1.1.2.1.2.2.5	Коровина В.Я., Журавлёв В.П., Коровин В.И. и др. Литература. 9 класс. В 2-х частях	2017 2018 2021	Просвещение	9а,б
	1.1.3.1.2.2.2	Михайлов О.Н., Шайтанов И.О., Чалмаев В.А. и др./ Под ред. Журавлева В.П.11 класс. (базовый уровень). В 2-х частях	2018	Просвещение	11
Родная литература	1.2.1.1.2.9.1	Кутейникова Н.Е., Синёва О.В. /Под ред. Богданова С.И. Литературное чтение на родном (русском) языке 1 класс. Учебник	2021	Русское слово	1а,б,в
	1.2.1.1.2.9.2	Кутейникова Н.Е., Синёва О.В., /Под ред.Богданова С.И. Литературное чтение на родном (русском) языке (в 2 частях) 2 класс. Учебник	2021	Русское слово	2а,б,в
	1.2.1.1.2.9.3	Кутейникова Н.Е., Синёва О.В., /Под ред.Богданова С.И. Литературное чтение на родном (русском) языке (в 2 частях) 3 класс. Учебник	2021	Русское слово	3а,б,в
	1.2.1.1.2.9.4	Кутейникова Н.Е., Синёва О.В., /Под ред. Богданова С.И. Литературное чтение на родном (русском) языке (в 2 частях) 4 класс. Учебник	2021	Русское слово	4а,б,в
Математика (алгебра, геометрия)	1.1.1.3.1.8.1	Моро М.И., Волкова С.И., Степанова С.В. Математика. В 2-х частях	2015 2018	Просвещение	1а,в
	1.1.1.3.1.8.2	Моро М.И.,Бантова М.А., Бельтюкова Г.В. и др. Математика. В 2-х частях	2017 2019 2021	Просвещение	2 а,в
	1.1.1.3.1.8.3	Моро М.И., Бантова М.А., Бельтюкова Г.В. и др. Математика. В 2-х частях	2018 2019 2020	Просвещение	3 а,в
	1.1.1.3.1.8.4	Моро М.И., Бантова М.А., Бельтюкова Г.В. и др. Математика. В 2-х частях	2014 2015 2020	Просвещение	4 а,в
	1.1.1.3.1.5.1	Дорофеев Г.В., Миракова Т.Н., Бука Т.Б. Математика. В 2-х частях	2012 2018	Просвещение	1 б
	1.1.1.3.1.5.2	Дорофеев Г.В., Миракова Т.Н., Бука Т.Б. Математика. В 2-х частях	2018 2019	Просвещение	2 б
	1.1.1.3.1.5.3	Дорофеев Г.В., Миракова Т.Н., Бука Т.Б. Математика. В 2-х частях	2013 2014	Просвещение	3 б
	1.1.1.3.1.5.4	Дорофеев Г.В., Миракова Т.Н., Бука Т.Б. Математика. В 2-х частях	2018	Просвещение	4 б
	1.1.2.4.1.2.1	Виленкин Н.Я., Жохов В.И., Чесноков А. С., Шварцбурд С. И. Математика. В 2-х частях. 5 класс	2015 2021	Мнемозина	5а,б,в

	1.1.2.4.1.2.2	Виленкин Н.Я., Жохов В.И., Чесноков А. С., Шварцбург С. И. Математика. В 2-х частях. 6 класс	2015 2021	Мнемозина	6а,б,в
	1.1.2.4.2.4.1	Макарычев Ю.Н., Миндюк Н.Г., Нешков К.И. и др. / Под ред. Теляковского С.А. Алгебра. 7 класс	2013 2017 2019 2022	Просвещение	7а,б,в
	1.1.2.4.2.4.2	Макарычев Ю.Н., Миндюк Н.Г., Нешков К.И. и др. / Под ред. Теляковского С.А. Алгебра. 8 класс	2015 2018	Просвещение	8а,б
	1.1.2.4.2.4.3	Макарычев Ю.Н., Миндюк Н.Г., Нешков К.И. и др. / Под ред. Теляковского С.А. Алгебра. 9 класс	2014 2017 2019	Просвещение	9а,б
	1.1.3.4.1.10.2	Муравин Г.К., Муравина О.В. Математика: алгебра и начала математического анализа, геометрия. Алгебра и начала математического анализа (базовый уровень). 10 класс	2018	Дрофа	11
	1.1.2.4.3.1.1	Атанасян Л.С., Бутузов В.Ф., Кадомцев С.Б. и др. Геометрия. 7-9 класс	2013 2018 2021 2022	Просвещение	7-9
	1.1.3.4.1.2.1	Атанасян Л.С., Бутузов В.Ф., Кадомцев С.Б. и др. Математика: алгебра и начала математического анализа, геометрия. Геометрия (баз. и углубленный уровень) 10-11 класс	2013 2021	Просвещение	11
Иностранный язык (английский язык, немецкий язык)	1.1.1.2.1.4.1.	Быкова Н.И., Дули Д., Поспелова М.Д. и др. Английский язык. 2 класс	2012 2017 2019 2020	Просвещение	2а,б,в
	1.1.1.2.1.4.2	Быкова Н.И., Дули Д., Поспелова М.Д. и др. Английский язык. 3 класс	2012 2018	Просвещение	3 а,б,в
	1.1.1.2.1.4.3	Быкова Н.И., Дули Д., Поспелова М.Д. и др. Английский язык. 4 класс	2012 2018 2019	Просвещение	4 а,б,в
	1.1.2.2.1.4.1	Ваулина Ю.Е., Дули Д., Подоляко О.Е. и др. Английский язык. 5 класс	2014 2018 2019 2020	Просвещение	5 а,б
	1.1.2.2.1.4.2	Ваулина Ю.Е., Дули Д., Подоляко О.Е. и др. Английский язык. 6 класс	2014 2016 2018 2022	Просвещение	6 а,б,в
	1.1.2.2.1.4.3	Ваулина Ю.Е., Дули Д., Подоляко О.Е. и др. Английский язык. 7 класс	2017 2018 2021	Просвещение	7 а,б,
	1.1.2.2.1.4.4	Ваулина Ю.Е., Дули Д., Подоляко О.Е. и др. Английский язык. 8 класс	2014 2018	Просвещение	8 а,б
	1.1.2.2.1.4.5	Ваулина Ю.Е., Дули Д., Подоляко О.Е. и	2016	Просвещение	9 а,б

		др. Английский язык. 9 класс	2018 2019		
	1.1.3.2.1.2.2	Афанасьева О.В., Дули Д., Михеева И.В. и др. Английский язык. 11 класс	2022	Просвещение	11
	1.1.1.2.2.2.1	Бим И.Л., Рыжова Л. И. Немецкий язык. В 2-х частях	2012 2019	Просвещение	2а,б,в
	1.1.1.2.2.2.2.	Бим И.Л., Рыжова Л. И. Немецкий язык В 2-х частях	2013 2017 2019	Просвещение	3а,б,в
	1.1.1.2.2.2.3	Бим И.Л., Рыжова Л. И. Немецкий язык В 2-х частях	2016 2019 2021	Просвещение	4а,б,в
	1.1.2.2.2.1.1.	Бим И.Л., Рыжова Л.И. Немецкий язык	2014 2018	Просвещение	5а,б,в
	1.1.2.2.2.1.2.	Бим И.Л., Садова Л.В., Санникова Л.М. Немецкий язык. В 2-х частях	2016 2018	Просвещение	6а,б,в
	1.1.2.2.2.1.3.	Бим И.Л., Садова Л.В. Немецкий язык	2015 2019	Просвещение	7а,б
	1.1.2.2.2.1.4.	Бим И.Л., Садова Л.В., Крылова Ж.Я. и др. Немецкий язык	2014 2016 2020	Просвещение	8а,б
	1.1.2.2.2.1.5	Бим И.Л., Садова Л.В. Немецкий язык	2014 2017 2018	Просвещение	9а,б
Второй иностранный язык	1.1.2.2.5.1.1.	Афанасьева О.В., Михеева И.В. Английский язык. Второй иностранный. 5 класс	2019	Дрофа	8 а,б
	1.1.2.2.5.1.2	Афанасьева О.В., Михеева И.В. Английский язык. Второй иностранный. 6 класс	2019	Дрофа	9 а,б
	1.1.2.2.6.1.1.	Аверин М.М., Джин Ф., Рорман Л. и Др. Немецкий язык. Второй иностранный язык. 5 класс.	2018 2019	Просвещение	8а,б
	1.1.2.2.6.1.2	Аверин М.М., Джин Ф., Рорман Л. и Др. Немецкий язык. Второй иностранный язык 6 класс	2019	Просвещение	9 а,б
История	1.1.2.3.1.6.1.	Арсентьев Н.М., Данилов А.А., Стефанович П.С. и др., под ред. Торкунова А.В. История России. В 2-х ч.	2016 2018 2022	Просвещение	6а,б,в
	1.1.2.3.1.6.2	Арсентьев Н. М., Данилов А. А., Курукин И. В. и др. Под ред. Торкунова А. В. История России. В 2-х ч.	2017 2018 2022	Просвещение	7а,б
	1.1.2.3.1.6.3	Арсентьев Н.М., Данилов А.А, Курукин И.В., и др./Под ред. Торкунова А.В. История России. В 2-х частях.	2018 2020	Просвещение	8а,б
	1.1.2.3.1.6.4	Арсентьев Н.М., Данилов А.А., Левандовский А.А., и др./Под ред. Торкунова А.В. История России. В 2-х ч.	2019	Просвещение	9а,б

	1.1.3.3.1.15.2	Автор: Данилов А. А., Торкунов А. В., Хлевнюк О. В. и др. / Под ред. Торкунова А. В. История России. В 2-частях. (баз.)	2022	Просвещение	11
	1.1.2.3.2.1.1	Вигасин А.А., Годер Г.И., Свенцицкая И.С. Всеобщая история. История Древнего мира	2013 2018 2019 2021	Просвещение	5а,б,в
	1.1.2.3.2.1.2	Агибалова Е.В., Донской Г.М./Под ред. Доктора исторических наук Сванидзе А.А. Всеобщая история. История Средних веков. 6 класс.	2020 2022	Просвещение	6а,б,в
	1.1.2.3.2.1.3	Юдовская А.Я., Баранов П.А., Ванюшкина Л.М. /Под ред. Искендерова А.А. Всеобщая история. История Нового времени. 1500-1800	2022	Просвещение	7а,б,в
	1.1.2.3.2.1.4	Юдовская А.Я., Баранов П.А., Ванюшкина Л.М. и др./Под ред. Искендерова А.А. Всеобщая история. История Нового времени. 8 класс.	2020	Просвещение	8а,б
	1.1.2.3.2.1.5	Юдовская А.Я., Баранов П.А., Ванюшкина Л.М. и др./Под ред. Искендерова А.А. Всеобщая история. История Нового времени. 9 класс.	2020 2022	Просвещение	9а,б
	1.1.3.3.1.6.1	Сороко-Цюпа О.С., Сороко-Цюпа А.О./Под ред. Искендерова А.А. История. Всеобщая история. Новейшая история (базовый и углубленный уровни)	2021	Просвещение	11
История Удмуртии	Приказ МОиН РФ №699 от 09.06.2016 г.	Иванова М. Г. История Удмуртии: с древнейших времён до XIII века.	2012	Ижевск. Удмуртия	6 а,б,в
		Гришкина М. В. История Удмуртии	2007	Ижевск. Удмуртия	7 а,б
		Гришкина М. В. История Удмуртии. Первая половина XIX века.	2010	Ижевск. Удмуртия	8 а,б
		Лигенко Н. П., Петров А. Н. История Удмуртии. Вторая половина XIX века.	2010	Ижевск. Удмуртия	8 а,б
		Никулина Т. Е. История Удмуртии. XXвек.	2010 2011	Ижевск. Удмуртия	9 а,б
Обществознание	1.1.2.3.3.1.1	Боголюбов Л.Н., Виноградова Н.Ф., Городецкая Н.И. и др. Обществознание	2021	Просвещение	6а,б
	1.1.2.3.3.1.2	Боголюбов Л.Н., Иванова Л.Ф., Городецкая Н.И. и др. Обществознание	2021 2022	Просвещение	7а,б,в
	1.2.2.3.1.4	<i>Боголюбов Л.Н., Городецкая Н.И., Иванова Л.Ф. и др. / Под ред. Боголюбова Л.Н., Лазебниковой А.Ю., Городецкой Н.И. Класс: 8; Обществознание</i>	2016 2018	Просвещение	8а,б
	1.2.2.3.1.5	<i>Боголюбов Л.Н., Матвеев А.И., Жильцова Е.И. и др. / Под ред. Боголюбова Л.Н., Лазебниковой А.Ю., Матвеева А.И.; Класс: 9; Обществознание</i>	2017 2018	Просвещение	9а,б
	1.1.3.3.5.1.2	Боголюбов Л.Н., Городецкая Н.И.,	2019	Просвещение	11

		Лазебникова А.Ю. и др./под ред. Боголюбова Л. Н., Лазебниковой А. Ю. Обществознание (базовый уровень)			
География	1.1.2.3.4.2.1	География. Климанова, Климанов, Ким/под ред. Климановой. 5-6 класс	2019 2022	Просвещение	5а,б,в
	1.1.2.3.4.2.1.	География. Климанова, Климанов, Ким/под ред. Климановой. 5-6 класс	2020	Просвещение	6а,б,в
	1.1.2.3.4.2.2.	География. Климанова, Климанов, Ким/под ред. Климановой О. А. 7 класс .	2021 2022	Просвещение	7а,б,в
	1.1.2.3.4.2.3.	Алексеев А.И., Низовцев В.А., Ким Э.В. и др. / Под ред. Алексеева А.И. География	2015 2016 2020	Дрофа	8а,б
	1.1.2.3.4.2.4.	Алексеев А.И., Низовцев В.А., Ким Э.В. и др. / Под ред. Алексеева А.И География	2014 2018 2019 2021	Просвещение	9а,б
	1.1.3.3.2.7.1.	Максаковский В.П. География	2016 2018	Просвещение	11
Окружающий мир	1.1.1.4.1.3.1	Плешаков А.А. Окружающий мир. В 2-х частях	2015 2018	Просвещение	1а,в
	1.1.1.4.1.3.2	Плешаков А.А. Окружающий мир. В 2-х частях	2017 2018 2019	Просвещение	2а,в
	1.1.1.4.1.3.3	Плешаков А.А. Окружающий мир. В 2-х частях	2012 2018	Просвещение	3а,в
	1.1.1.4.1.3.4	Плешаков А.А., Крючкова Е.А. Окружающий мир. В 2-х частях	2016 2019 2020	Просвещение	4а,в
	1.1.1.4.1.4.1	Плешаков А.А., Новицкая М.Ю. Окружающий мир. В 2-х частях	2015 2018	Просвещение	1 б
	1.1.1.4.1.4.2	Плешаков А.А., Новицкая М.Ю. Окружающий мир. В 2-х частях	2018 2019	Просвещение	2 б
	1.1.1.4.1.4.3	Плешаков А.А., Новицкая М.Ю. Окружающий мир. В 2-х частях	2012 2018	Просвещение	3 б
	1.1.1.4.1.4.4	Плешаков А.А., Новицкая М.Ю. Окружающий мир. В 2-х частях	2012 2018	Просвещение	4 б
Биология	1.1.2.5.2.3.1	Пономарёва И. Н., Николаев И. В., Корнилова О. А./ под ред. Пономарёвой И. Н. Биология. 5 класс	2019 2020 2022	Вентана-Граф	5 а,б,в
	1.1.2.5.2.3.2	Пономарева И.Н., Корнилова О.А., Кучменко В.С./Под ред. Пономаревой И.Н. Биология. Концентрический курс. Пономарева, Корнилова. 6 класс.	2020 2021	Просвещение	6 а,б,в
	1.1.2.5.2.3.3	Константинов В.М., Бабенко В.Г., Кучменко В.С./Под ред. Константинова В.М. Биология. 7 класс.	2021 2022	Просвещение	7 а,б,в
	1.1.2.5.2.3.4	Драгомиллов А. Г., Маш Р. Д. Биология. 8 класс	2019 2020	Вентана-Граф	8 а,б
	1.1.2.5.2.3.5	Пономарева И.Н., Корнилова О.А., Чернова Н.М./Под ред. Пономаревой	2020 2021	Вентана-Граф	9 а,б

		И.Н. Биология. Концентрический курс. Пономарева, Корнилова. 9 класс.			
	1.1.3.5.4.7.2	Пономарева И.Н., Корнилова О.А., Лоцилина Т.Е. и др.; под ред. Пономаревой И.Н. Биология. (базовый ур.)	2022	Вентана-Граф	11
Экология	1.1.3.6.2.3.1	Миркин Б.М., Наумова Л.Г., Суматохин С.В. Экология (базовый уровень)	2019	Вентана-Граф	11
Физика	1.2.5.1.7.1.1	Перышкин А.В. Физика	2017 2018 2019	Дрофа	7а,б,в
	1.2.5.1.7.2.1	Перышкин А.В. Физика	2016 2018	Дрофа	8а,б
	1.2.5.1.7.3.1	Перышкин А.В., Гутник Е.М. Физика	2018 2019	Дрофа	9а,б
	1.1.3.5.1.7.2	Мякишев Г.Я., Буховцев Б.Б., Чаругин В.М./Под ред. Парфентьевой Н.А. Физика (базовый и углубленный уровни)		Просвещение	11
Астр-мия	1.1.3.5.2.1.1	Воронцов-Вельяминов Б.А., Страут Е.К. Астрономия. Базовый уровень.	2018	Дрофа	11
Химия	1.1.2.5.3.4.1	Кузнецова Н.Е., Титова И.М., Гара Н.Н. Химия.	2019 2020	Вентана-Граф	8а,б
	1.1.2.5.3.4.2	Кузнецова Н.Е., Титова И.М., Гара Н.Н. Химия.	2021	Просвещение	9а,б
	1.1.3.5.3.6.2	Габриелян О.С. Химия	2016 2022	Просвещение	11
ИЗО	1.1.1.6.1.1.1	Неменская Л.А. / Под ред. Неменского Б.М. Изобразительное искусство	2012	Просвещение	1 а,в
	1.1.1.6.1.1.2	Коротеева Е.И. / Под ред. Неменского Б.М. Изобразительное искусство	2012	Просвещение	2 а,в
	1.1.1.6.1.1.3	Горяева Н.А., Неменская Л.А., Питерских А.С. и др. / Под ред. Неменского Б.М. Изобразительное искусство	2012	Просвещение	3 а,в
	1.1.1.6.1.1.4	Неменская Л.А. / Под ред. Неменского Б.М. Изобразительное искусство	2021	Просвещение	4а,в
	1.1.1.6.1.3.1	Шпикалова Т.Я., Ершова Л.В. Изобразительное искусство	2019	Просвещение	1 б
	1.1.1.6.1.3.2	Шпикалова Т.Я., Ершова Л.В. Изобразительное искусство	2012	Просвещение	2 б
	1.1.1.6.1.3.3	Шпикалова Т.Я., Ершова Л.В. Изобразительное искусство	2012	Просвещение	3 б
	1.1.1.6.1.3.4	Шпикалова Т.Я., Ершова Л.В. Изобразительное искусство	2018	Просвещение	4 б
	1.1.2.6.1.1.1	Горяева Н.А., Островская О.В. / Под ред. Неменского Б.М. Изобразительное искусство	2013	Просвещение	5 а,б,в
	1.1.2.6.1.1.2	Неменская Л.А. / Под ред. Неменского Б.М. Изобразительное искусство	2013	Просвещение	6 а,б,в
1.1.2.6.1.1.3	Питерских А.С., Гуров Г.Е. / Под ред. Неменского Б.М. Изобразительное искусство	2018	Просвещение	7 а,б,в	

	1.1.2.6.1.1.4	Питерских А.С. / Под ред. Неменского Б.М. Изобразительное искусство	2018	Просвещение	8 а,б
Музыка	1.1.1.6.2.2.1	Критская Е.Д., Сергеева Г.П., Шмагина Т.С. Музыка	2019	Просвещение	1 а,б,в
	1.1.1.6.2.2.2	Критская Е.Д., Сергеева Г.П., Шмагина Т.С. Музыка	2012	Просвещение	2 а,б,в
	1.1.1.6.2.2.3	Критская Е.Д., Сергеева Г.П., Шмагина Т.С. Музыка	2012	Просвещение	3 а,б,в
	1.1.1.6.2.2.4	Критская Е.Д., Сергеева Г.П., Шмагина Т.С. Музыка	2012	Просвещение	4 а,б,в
	1.1.2.6.2.1.1	Сергеева Г. П., Критская Е. Д. Музыка	2019	Просвещение	5 а,б,в
	1.1.2.6.2.1.2	Сергеева Г. П., Критская Е. Д. Музыка	2019	Просвещение	6а,б,в
	1.1.2.6.2.1.3	Сергеева Г. П., Критская Е. Д. Музыка	2019	Просвещение	7а,б
	1.1.2.6.2.1.4	Сергеева Г. П., Критская Е. Д. Музыка	2019	Просвещение	8 а,б
	Технология	1.1.1.7.1.8.1	Роговцева Н.И. Богданова Н.В., Фрейтаг И.П. Технология	2020	Просвещение
1.1.1.7.1.8.2		Роговцева Н.И., Богданова Н.В., Добромыслова Н.В. Технология	2012	Просвещение	2 а,б,в
1.1.1.7.1.8.3		Роговцева Н.И., Богданова Н.В., Добромыслова Н.В. Технология	2013	Просвещение	3 а,б,в
1.1.1.7.1.8.4		Роговцева Н.И., Богданова Н.В., Шипилова Н.В. и др. Технология	2012 2020	Просвещение	4 а,б,в
1.1.2.7.1.2.1		Глозман Е.С., Кожина О.А., Хотунцев Ю.Л. и др. Технология. 5 класс. Учебник	2021	Просвещение	5 а,б,в
1.1.2.7.1.2.2		Глозман Е.С., Кожина О.А., Хотунцев Ю.Л. и др. Технология. 6 класс. Учебник	2021	Просвещение	6 а,б,в
1.1.2.7.1.2.3		Глозман Е.С., Кожина О.А., Хотунцев Ю.Л. и др. Технология. 7 класс. Учебник	2021	Просвещение	7 а,б,в
1.1.2.7.1.2.4		Глозман Е.С., Кожина О.А., Хотунцев Ю.Л. и др. Технология. 8-9 класс. Учебник	2021	Просвещение	8 а,б
1.1.2.7.1.7.1		Резапкина Г. В. Технология. Профессиональное самоопределение. Личность. Профессия. Карьера. 8-9 классы. Учебник	2021	Просвещение	9 а,б
Физическая культура	1.1.1.8.1.3.1	Лях В.И. Физическая культура	2012 2013	Просвещение	1-4а,в
	1.1.1.8.1.4.1	Матвеев А.П. Физическая культура	2019	Просвещение	1б
	1.1.1.8.1.4.2	Матвеев А.П. Физическая культура	2019	Просвещение	2б
	1.1.1.8.1.4.3	Матвеев А.П. Физическая культура	2021	Просвещение	3б
	1.1.1.8.1.4.4	Матвеев А.П. Физическая культура	2021	Просвещение	4 б
	1.1.2.8.1.1.1	Виленский М.Я., Туревский И.М., Торочкова Т.Ю. и др. / Под ред. Виленского М.Я. Физическая культура. 5-7 кл.	2019	Просвещение	5а,б,в 6а,б,в 7а,б,в
	1.1.2.8.1.1.2	Лях В.И. Физическая культура. 8-9 кл.	2018	Просвещение	8а,б 9а,б
	1.1.3.6.1.2.1	Лях В.И. Физическая культура. 10-11 кл.	2019	Просвещение	11
ОБЖ	2.2.9.1.1.2	Виноградова Н. Ф., Смирнов Д. В., Сидоренко Л. В., Таранин А. Б. Основы	2019 2022	Вентана-Граф	8а,б 9а,б

		безопасности жизнедеятельности.7-9 кл.			
	1.1.3.6.3.1.1	Ким С. В., Горский В. А. Основы безопасности жизнедеятельности (базовый уровень). 10-11 кл.	2019	Вентана-Граф	11
Черчение	2.2.8.2.1.1.1	Ботвинников А.Д., Виноградов В.Н., Вышнепольский И.С. Черчение	2016	Астрель	7 а,б,в 8 а,б
Информатика и ИКТ	2.1.1.2.1.8.2	Рудченко Т.А. Семёнов А.Л. / Под ред. Семёнова А.Л. Информатика	2016	Просвещение	2 а,б,в
	2.1.1.2.1.8.3	Рудченко Т.А., Семёнов А.Л. / Под ред. Семёнова А.Л. Информатика	2015	Просвещение	3 а,б,в,
	2.1.1.2.1.8.4	Рудченко Т.А., Семёнов А.Л. / Под ред. Семёнова А.Л. Информатика	2016	Просвещение	4 а,б,в
	2.1.2.3.2.1.1.	Босова Л.Л., Босова А.Ю. Информатика	2019	Бином	5 а,б,в.
	2.1.2.3.2.1.2	Босова Л.Л., Босова А.Ю. Информатика:	2019 2021	Просвещение	6 а,б,в
	1.1.2.4.4.1.1.	Босова Л.Л.,Босова А.Ю., Информатика	2020 2021	Просвещение	7 а,б,в
	1.1.2.4.4.1.2.	Босова Л.Л., Босова А.Ю. Информатика: учебник	2018	Бином	8 а,б
	1.1.2.4.4.1.3.	Босова Л.Л., Босова А.Ю. Информатика: учебник	2019	Бином	9 а,б
ОРКСЭ и ОДНКНР	1.1.1.5.1.1.1	<i>Амиров Р.Б., Воскресенский О.В., Горбачева Т.М. и др. Основы духовно-нравственной культуры народов России. Основы религиозных культур и светской этики. Основы мировых религиозных культур</i>	2016	<i>Ритм</i>	4а,б,в
	1.1.1.5.1.2.1	Кураев А.В. Основы религиозных культур и светской этики. Основы православной культуры.	2010 2016	Просвещение	4а,б,в
	1.1.1.5.1.2.5	Беглов А.В., Саплина Е.В., Токарева Е.С. и др. Основы религиозных культур и светской этики. Основы мировых религиозных культур	2010	Просвещение	4а,б,в
	1.1.5.1.4.2	Студеникин М.Т. Основы религиозных культур и светской этики. Основы светской этики	2015	Русское слово	4а,б,в
	2.2.5.1.3.2	Студеникин М.Т. Основы духовно-нравственной культуры народов России. Основы светской этики	2015	Русское слово	5а,б,в
МХК и Искусство	2.1.2.5.1.2.4	Данилова Г. И. Искусство	2017	Дрофа	8а,б
	2.1.2.5.1.2.5	Данилова Г. И. Искусство	2017	Дрофа	9а,б

Финансовое обеспечение АООП ОО ЗПР МБОУСОШ № 15 г. Воткинска осуществляется исходя из расходных обязательств, обеспечивающих государственные гарантии прав на

получение общедоступного и бесплатного основного общего образования на основе муниципального задания по оказанию муниципальных образовательных услуг.

Норматив затрат на реализацию АООП ООО ЗПР – гарантированный минимально допустимый объем финансовых средств в год в расчете на одного обучающегося, необходимый для реализации образовательной программы основного общего образования, включая:

Финансирование коррекционно-развивающей области осуществляется в объеме, предусмотренным законодательством.

Структура расходов на образование включает:

- 1) образование обучающегося с ЗПР на основе АООП ООО;
- 2) сопровождение ребенка в период его нахождения в образовательной организации;
- 3) консультирование родителей и членов семей по вопросам образования ребенка;
- 4) обеспечение необходимым учебным, информационно-техническим оборудованием

3.4.4. Материально-технические условия реализации основной образовательной программы

Материально-техническая база образовательного учреждения приведена в соответствие с задачами по обеспечению реализации основной образовательной программы образовательной организации, необходимого учебно-материального оснащения образовательного процесса и созданию соответствующей образовательной и социальной среды.

Критериальными источниками оценки учебно-материального обеспечения образовательного процесса являются требования ФГОС, требования Положения о лицензировании образовательной деятельности, утвержденного постановлением Правительства Российской Федерации от 28 октября 2013 №966.; перечни рекомендуемой учебной литературы и цифровых образовательных ресурсов, утвержденные региональными нормативными актами и локальными актами образовательного учреждения, разработанными с учетом местных условий, особенностей реализации основной образовательной программы в образовательного учреждения.

В соответствии с требованиями ФГОС в образовательном учреждении, реализующей основную образовательную программу основного общего образования, создаются и установлены:

- учебные кабинеты (кабинет русского языка и литературы, кабинет информатики, кабинеты иностранного языка, кабинет биологии, музыки, изобразительного искусства, кабинет географии и истории);
- информационно-библиотечный центр с рабочей зоной, оборудованной читальным залом и книгохранилищем, обеспечивающим сохранность книжного фонда;
- спортивный зал, оснащенный спортивным оборудованием и инвентарем;
- помещение для питания обучающихся, а также для хранения и приготовления пищи, обеспечивающее возможность учреждения качественного горячего питания.
- медицинские кабинеты;

- административные и иные помещения, оснащенные необходимым оборудованием, в том числе для организации учебного процесса с детьми-инвалидами и детьми с ОВЗ;
- гардеробы, санузлы, места личной гигиены.

Компоненты оснащения	Необходимое оборудование и оснащение	Имеется в наличии
1. Компоненты оснащения учебного (предметного) кабинета основной школы	Учебные кабинеты	17
	Помещения для занятий учебно-исследовательской и проектной деятельностью, моделированием и техническим творчеством	4
	Наличие помещений для занятий физической культурой	Спортивный зал Стадион
	Наличие информационно-библиотечного комплекса	Библиотека Читальный зал
2. Компоненты оснащения учебного кабинета основной школы	Нормативные документы, программно-методическое обеспечение, локальные акты:	1. Приказы директора ОУ об организации УВП в свете реализации требований ФГОС ООО. 2. Локальные акты: - Положение о рабочей программе учебных предметов, дисциплин. - Положение о внеурочной деятельности - Внесение изменений в должностные инструкции работников ОУ.
	Учебно-методические материалы: - Бесплатные учебники	Приказ
	Аудиозаписи, слайды по содержанию учебных предметов	Список ЭОР в библиотеке ОУ
	ТСО, компьютерные, информационно-коммуникационные средства	32
	Мебель	17 комплектов
3. Компоненты оснащения Методического кабинета	Комплекты диагностических материалов	В процессе формирования
	Материально-техническое оснащение	Рабочее место с выходом в Интернет

3.4.5. Информационно-методические условия реализации основной образовательной программы основного общего образования

Под **информационно-образовательной средой (ИОС)** понимается открытая педагогическая система, сформированная на основе разнообразных информационных образовательных ресурсов, современных информационно-телекоммуникационных средств и педагогических технологий, направленных на формирование творческой, социально активной личности, а также компетентность участников образовательного процесса в решении учебно-познавательных и профессиональных задач с применением информационно-коммуникационных технологий (ИКТ-компетентность), наличие служб поддержки применения ИКТ.

Требования, предъявляемые ФГОС к учебно-воспитательному процессу, четко определяют роль информационно-образовательной среды начальной и основной школы в

получении качественно нового образовательного результата. Поэтому ОУ расставлены приоритеты в направлении вектора дальнейшего развития и осознанием значимости информационной компетентности всех участников образовательного процесса при введении ФГОС. Именно информационная компетентность личности является ключом к ее успеху в жизни и обществе, при этом важно помнить: активное развитие и социализации личности начинается еще в начальной школе.

Основными элементами ИОС являются:

- информационно-образовательные ресурсы в виде печатной продукции;
- информационно-образовательные ресурсы на сменных оптических носителях;
- информационно-образовательные ресурсы сети Интернет;
- вычислительная и информационно-телекоммуникационная инфраструктура.

Необходимое для использования ИКТ оборудование отвечает современным требованиям и обеспечивает использование ИКТ:

- в учебной деятельности;
- во внеурочной деятельности;
- в исследовательской и проектной деятельности;
- при измерении, контроле и оценке результатов образования;
- в административной деятельности, включая дистанционное взаимодействие всех участников образовательного процесса, а также дистанционное взаимодействие образовательного учреждения с другими организациями социальной сферы и органами управления.

Учебно-методическое и информационное оснащение образовательного процесса МБОУ СОШ №15 обеспечивает возможность:

- реализации индивидуальных образовательных планов обучающихся, осуществления их самостоятельной образовательной деятельности;
- ввода русского и иноязычного текста, распознавания сканированного текста; создания текста на основе расшифровки аудиозаписи; использования средств орфографического и синтаксического контроля русского текста и текста на иностранном языке; редактирования и структурирования текста средствами текстового редактора;
- записи и обработки изображения (включая микроскопические, телескопические и спутниковые изображения) и звука при фиксации явлений в природе и обществе, хода образовательного процесса; переноса информации с нецифровых носителей (включая трехмерные объекты) в цифровую среду (оцифровка, сканирование);
- создания и использования диаграмм различных видов (алгоритмических, концептуальных, классификационных, организационных, хронологических, родства и др.), специализированных географических (в ГИС) и исторических карт; создания виртуальных геометрических объектов;
- организации сообщения в виде линейного или включающего ссылки сопровождения выступления, сообщения для самостоятельного просмотра, в том числе видеомонтажа и озвучивания видеосообщений;
- выступления с аудио-, видео- и графическим экранным сопровождением;
- вывода информации на бумагу и т. п. и в трехмерную материальную среду (печать);
- информационного подключения к локальной сети и глобальной сети Интернет, входа в информационную среду организации, в том числе через Интернет, размещения гипермедиасообщений в информационной среде образовательной организации;
- поиска и получения информации;
- использования источников информации на бумажных и цифровых носителях (в том числе в справочниках, словарях, поисковых системах);
- вещания (подкастинга), использования носимых аудио-, видеоустройств для учебной деятельности на уроке и вне урока;

- общения в Интернете, взаимодействия в социальных группах и сетях, участия в форумах, групповой работы над сообщениями (вики);
 - создания, заполнения и анализа баз данных, в том числе определителей; их наглядного представления;
 - включения обучающихся в проектную и учебно-исследовательскую деятельность, проведения наблюдений и экспериментов, в том числе с использованием: учебного лабораторного оборудования, цифрового (электронного) и традиционного измерения, включая определение местонахождения; виртуальных лабораторий, вещественных и виртуально-наглядных моделей и коллекций основных математических и естественно-научных объектов и явлений;
 - исполнения, сочинения и аранжировки музыкальных произведений с применением традиционных народных и современных инструментов и цифровых технологий, использования звуковых и музыкальных редакторов, клавишных и кинестетических синтезаторов;
 - художественного творчества с использованием ручных, электрических и ИКТ-инструментов, реализации художественно-оформительских и издательских проектов, натурной и рисованной мультипликации;
 - создания материальных и информационных объектов с использованием ручных и электроинструментов, применяемых в избранных для изучения распространенных технологиях (индустриальных, сельскохозяйственных, технологиях ведения дома, информационных и коммуникационных технологиях);
 - проектирования и конструирования, в том числе моделей с цифровым управлением и обратной связью, с использованием конструкторов; управления объектами; программирования;
 - занятий по изучению правил дорожного движения с использованием игр, оборудования, а также компьютерных тренажеров;
 - размещения продуктов познавательной, учебно-исследовательской и проектной деятельности обучающихся в информационно-образовательной среде образовательной организации;
 - проектирования и организации индивидуальной и групповой деятельности, организации своего времени с использованием ИКТ; планирования учебного процесса, фиксирования его реализации в целом и отдельных этапов (выступлений, дискуссий, экспериментов);
 - обеспечения доступа в школьной библиотеке к информационным ресурсам Интернета, учебной и художественной литературе, коллекциям медиаресурсов на электронных носителях, множительной технике для тиражирования учебных и методических тексто-графических и аудио-, видеоматериалов, результатов творческой, научно-исследовательской и проектной деятельности обучающихся;
 - проведения массовых мероприятий, собраний, представлений; досуга и общения обучающихся с возможностью для массового просмотра кино- и видеоматериалов, организации сценической работы, театрализованных представлений, обеспеченных озвучиванием, освещением и мультимедиа сопровождением;
 - выпуска школьных печатных изданий, работы школьного телевидения.
- Все указанные виды деятельности обеспечиваются расходными материалами.

Информатизация образовательного процесса.

Ведение АИС «Электронная школа»

- Раздел «Данные моего Учреждения» и «Материальная база» заполнена на 100%.
- 100% классов для которых ведется «Электронный журнал».
- 100% выданы логины /пароли ученикам для входа в Электронный дневник.

- 100% преподавателей работают в АИС «Электронная школа».
- 100% родителей для которых внесены СНИЛС.

Услуги в электронном виде

100% сотрудников, зарегистрированных на портале государственных услуг.

Подача заявлений на аттестацию в электронном виде педагогами школы.

Официальный сайт ОО.

На сайте размещено 100% всех необходимых сведений. Размещение персональных данных происходит в соответствии с законодательством.

Информация на сайте обновляется еженедельно.

Средства ИКТ

Количество обучающихся на один компьютер- 5,3

Доля компьютеров, подключенных к сети Интернет- 100%.

Учреждение регулярно ведет мониторинг по выработке трафика за счет регионального бюджета.

Повышение ИКТ-компетентности педагогов

Прошли обучение по повышению ИКТ-компетентности 70% педагогических работников.

80% педагогов постоянно используют ИКТ- технологии в ОП.

10 % педагогов участвуют в конкурсных мероприятиях в направлении информационных технологий.

Целевые показатели и индикаторы направления
«Информатизация образовательного пространства образовательного учреждения с целью обеспечения современного качества и доступности образования»

Задача	Показатель	Индикатор	Плановые пок-ли
1. Совершенствование уровня информационной компетентности участников УВП	Уровень сформированности информационной компетентности всех участников УВП Совершенствование структуры и содержания школьного сайта	-доля педагогов, использующих ИКТ на учебных занятиях	100%
		доля учащихся, охваченных преподаванием информатики (бесплатная основа)	100%
		-доля посетителей школьного сайта по отношению к общему количеству участников образовательного процесса	100%
2. Системное внедрение, сопровождение и использование информационных и интерактивных технологий образовании и управлении	Обеспеченность компьютерной техникой Использование ИКТ в УВП	-удельный вес занятий (кроме информатики), проведенных с использованием информационных технологий	75%
		-удельный вес педагогов, повысивших ИКТ-компетентность на курсах и семинарах;	80%
3. Использование и разработка электронных	Кол-во мультимедийных программ, электронных учебников и технических	-доля педагогов вовлеченных в конкурсно-проектную деятельность с	9

обучающих средств	средств, используемых в УВП	применением ИКТ	
		доля обучающихся вовлеченных в конкурсно-проектную деятельность с применением ИКТ	80%

3.4.6. Механизмы достижения целевых ориентиров в системе условий

Требования к условиям получения образования обучающимися с ЗПР определяются ФГОС ООО обучающихся с ОВЗ и представляют собой систему требований к кадровым, финансовым, материально-техническим и иным условиям реализации АООП ООО обучающихся с ЗПР и достижения планируемых результатов этой категорией обучающихся

Требования к условиям получения образования обучающимися с ЗПР представляют собой интегративное описание совокупности условий, необходимых для реализации АООП ООО, и структурируются по сферам ресурсного обеспечения. Интегративным результатом реализации указанных требований должно быть создание комфортной коррекционно-развивающей образовательной среды для обучающихся с ЗПР, построенной с учетом их образовательных потребностей, которая обеспечивает высокое качество образования, его доступность, открытость и привлекательность для обучающихся, их родителей (законных представителей), нравственное развитие обучающихся; гарантирует охрану и укрепление физического, психического и социального здоровья обучающихся. Система условий учитывает особенности Организации, а также её взаимодействие с социальными партнерами (как внутри системы образования, так и в рамках межведомственного взаимодействия) оборудованием и учебно-дидактическим материалом.

Объект контроля	Субъект контроля	Методы сбора информации	периодичность
I. Кадровые условия реализации АООП ООО ЗПР			
Укомплектованность педагогическими, руководящими и иными работниками	директор	Изучение документации, собеседование с педагогами	1 раз в год
Соответствие уровня квалификации педагогических и иных работников требованиям Единого квалификационного справочника должностей руководителей, специалистов и служащих	директор	Изучение документации, собеседование с педагогами	1 раз в год
Обеспечение непрерывности профессионального развития педагогических работников, соблюдение плана-графика повышения	заместитель директора	Изучение документации, собеседование с педагогами	1 раз в год

квалификации педагогических и руководящих работников образовательного учреждения в связи с введением ФГОС ООО			
Реализация плана методической работы, внутришкольного повышения квалификации, ориентированной на проблемы введения ФГОС ООО	заместитель директора	Изучение документации, собеседование с педагогами	1 раз в год
Уровень методического обеспечения библиотечного фонда школы как информационного центра по введению ФГОС	Директор, заместитель директора	Изучение документации, собеседование с библиотекарем и педагогами	1 раз в год
II. Психолого-педагогические условия реализации АООП ООО ЗПР			
Уровень готовности педагогов к реализации требований ФГОС (знание материалов ФГОС ООО)	Директор, заместитель директора	Изучение документации, анализ образовательных ресурсов	1 раз в год
Качество реализации моделей взаимодействия школы и учреждений дополнительного образования детей, обеспечивающих организацию внеурочной деятельности	Директор, заместитель директора	Изучение документации, собеседование с участниками образовательных отношений	1 раз в год
Качество реализации системы мониторинга образовательных потребностей обучающихся и родителей по использованию часов внеурочной деятельности	Директор, заместитель директора	Изучение документации, анкетирование	1 раз в год, май
Качество реализации психологопедагогического сопровождения участников образовательных отношений	Директор, заместитель директора	Изучение документации, мониторинг	1 раз в год, июнь
Качество сформированности у обучающихся	заместитель директора	мониторинг	Сентябрь, апрель

метапредметных навыков			
III. Финансовые условия реализации АООП ООО ЗПР			
Определение объема расходов, необходимых для реализации АООП ООО и достижения планируемых результатов, а также механизма их формирования	директор, заместитель директора	Изучение документации	1 раз в год, август-сентябрь
Наличие локальных актов, своевременное внесение в них изменений, регламентирующих установление заработной платы работников школы, в том числе стимулирующих надбавок и доплат, порядка и размеров планирования	Директор	Изучение документации	По мере поступления документов
Наличие дополнительных соглашений к трудовому договору с педагогическими работниками	Директор	Изучение документации	1 раз в год, сентябрь
IV. Учебно-методическое и информационное обеспечение АООП ООО ЗПР			
Своевременность обновления информационных материалов о ФГОС ООО, размещенных на сайте школы	директор, заместитель директора		
Своевременность и качество информирования родителей о работе по новым стандартам	директор, заместитель директора		
Учет общественного мнения по вопросам введения и реализации ФГОС ООО и внесения дополнений в содержание основной образовательной программы	директор, заместитель директора		
Качество деятельности сетевого комплекса информационного взаимодействия по вопросам введения ФГОС ООО	директор, заместитель директора		
Качество публичной			

отчетности школы о ходе и результатах введения ФГОС			
Учебно-методическое обеспечение образовательного процесса	директор, заместитель директора библиотекарь	Издание приказа об утверждении списка учебников. Учебных пособий	1 раз в год, август

Контроль состояния системы условий реализации АООП ООО

Контроль за состоянием системы условий осуществляется в рамках внутришкольного контроля и мониторинга на основании соответствующих Положений.

Контроль за состоянием системы условий включает:

- мониторинг системы условий;
- внесение необходимых корректив в систему условий (внесение изменений и дополнений в АООП ООО);
- принятие управленческих решений (издание необходимых приказов);
- аналитическая деятельность по оценке достигнутых результатов (аналитические

отчёты, выступления перед участниками образовательных отношений, публичный доклад, размещение информации на школьном сайте).

Мониторинг позволяет оценить ход реализации АООП ООО, увидеть отклонения от запланированных результатов, внести необходимые коррективы в реализацию программы и в конечном итоге достигнуть необходимые результаты.

Мониторинг образовательной деятельности включает следующие направления:

- мониторинг результатов освоения основной образовательной программы основного общего образования;
- мониторинг условий реализации основной образовательной программы основного общего образования;
- мониторинг состояния школьной документации.

Мониторинг результатов освоения основной образовательной программы основного общего образования включает следующее:

- анализ работы (годовой отчет);
- выполнение учебных программ, учебного плана (2 раза в год);
- организация внутришкольного контроля по результатам промежуточной аттестации;
- система воспитательной работы;
- система работы по обеспечению жизнедеятельности образовательного учреждения (безопасность, сохранение и поддержание здоровья);
- социологические исследования на удовлетворенность родителей (законных представителей) и обучающихся условиями организации образовательной деятельности в образовательном учреждении;
- организация внеурочной деятельности обучающихся;
- количество обращений родителей (законных представителей) и обучающихся по вопросам функционирования образовательного учреждения.

Мониторинг предметных достижений обучающихся: результаты текущего контроля успеваемости и промежуточной аттестации обучающихся; качество знаний по предметам (по четвертям, за год); уровень социально-психологической адаптации личности; достижения обучающихся в различных сферах деятельности (портфолио обучающегося).

Мониторинг физического развития и состояния здоровья обучающихся: распределение обучающихся по группам здоровья; количество дней/уроков, пропущенных по болезни; занятость обучающихся в спортивных секциях; организация мероприятий, направленных на совершенствование физического развития и поддержания здоровья обучающихся.

Мониторинг воспитательной системы: реализация программы воспитания и социализации обучающихся на уровне основного общего образования; уровень развития классных коллективов; занятость в системе дополнительного образования; развитие ученического самоуправления; работа с учащимися, находящимися в трудной жизненной ситуации; уровень воспитанности учащихся.

Мониторинг педагогических кадров: повышение квалификации педагогических кадров; участие в реализации проектов Программы развития образовательного учреждения; работа по темам самообразования (результативность); использование образовательных технологий, в т.ч. инновационных; участие в семинарах различного уровня; трансляция собственного педагогического опыта (проведение открытых уроков, мастер-классов, публикации); аттестация педагогических кадров.

Мониторинг условий реализации основной образовательной программы основного общего образования включает в себя:

- кадровое обеспечение (потребность в кадрах; текучесть кадров);
- учебно-методическое обеспечение: укомплектованность учебных кабинетов дидактическими материалами; содержание медиатеки;
- материально-техническое обеспечение; оснащение учебной мебелью, демонстрационным оборудованием, компьютерной техникой, наглядными пособиями, аудио и видеотехникой, оргтехникой;
- комплектование библиотечного фонда.

Мониторинг состояния школьной документации включает в себя:

- состояние школьных журналов;
- заполняемость электронных журналов;
- состояние личных дел обучающихся;
- планы воспитательной работы;
- состояние индивидуальных коррекционных папок на обучающихся с ОВЗ.

Главным источником информации и диагностики состояния системы условий и основных результатов образовательной деятельности образовательного учреждения по реализации АООП ООО является внутришкольный контроль. Итоги заслушиваются на Педагогических Советах, совещании при директоре, оперативном совещании.

Объект контроля	Содержание контроля
Кадровые условия реализации АООП ООО	Проверка укомплектованности педагогическими, руководящими и иными работниками
	Установление соответствия уровня квалификации педагогических и иных работников требованиям Единого квалификационного справочника должностей руководителей, специалистов и служащих
	Проверка обеспеченности непрерывности профессионального развития педагогических работников
Психолого-педагогические условия реализации АООП ООО	Проверка степени освоения педагогами образовательной программы повышения квалификации (знание материалов ФГОС ООО)
	Оценка достижения обучающимися планируемых результатов: личностных, метапредметных, предметных.

Материально-технические условия реализации АООП ООО	Проверка соблюдения: СанПиН; пожарной и электробезопасности; требований охраны труда; своевременных сроков и необходимых объемов текущего и капитального ремонта
Учебно-методическое и информационное обеспечение АООП ООО	Проверка достаточности учебников, учебно-методических и дидактических материалов, наглядных пособий и др.
	Проверка обеспеченности доступа для всех участников образовательных отношений к информации, связанной с реализацией АООП, планируемыми результатами, организацией образовательной деятельности и условиями его осуществления
	Обеспечение учебниками и (или) учебниками с электронными приложениями, являющимися их составной частью, учебно-методической литературой и материалами по всем учебным предметам АООП ООО
	Обеспечение фондом дополнительной литературы, включающий детскую художественную и научно-популярную литературу, справочно-библиографические и периодические издания, сопровождающие реализацию АООП ООО
	Обеспечение учебно-методической литературой и материалами по всем курсам внеурочной деятельности, реализуемым в рамках АООП ООО